

CAMBRO®

Katalog 2025 Polski

TRUSTED DURABILITY

www.cambro.com

SPIS TREŚCI

WYPOSAŻENIE



PRZECHOWYWANIE I TRANSPORT ŻYWNOŚĆ **8**

- Wielofunkcyjny pojemnik **10**
- Cam GoBoxes® **12**
- Izolowane pojemniki na potrawy (bez podgrzewania elektrycznego) **35**
- Camchiller®, Thermobarrier® & Camwarmer® **37**
- Utrzymywanie temperatury **38**
- Informacje o pojemności transportera **39**
- Termoizolacyjne od przodu Camcarrier **40**
- Ultra Camcarts® **43**
- Camcarts® **45**
- Izolowane pojemniki na potrawy (podgrzewane elektrycznie) **47**
- Termoizolacyjne Pojemniki Na Napoje **59**
- Wózek na napoje **61**
- Stanowiska do mycia rąk i akcesoria **62**



MOBILNE SYSTEMY SPRZEDAŻY **65**

- CVC75 Mobilny wózek do sprzedaży żywności **65**
- System do podawania żywności Versa **68**
- Akcesoria do barów Versa **71**
- Bary ustawiane na stołach **72**
- System CamKiosk® **73**
- Wózek z umywalką do rąk **75**
- Wózek Camcruiser® **76**
- Elastyczna stacja **78**
- Organizery Versa **81**
- Przenośne urządzenia CamBars® **82**
- Pojemniki na lody **89**

PERSONALIZATION

- CVC75 **66**
- CamKiosks® **74**
- Camcruisers® **76**



WAREWASHING **90**

- System Camrack® „4 w 1” **90**
- Poradnik rozmiarów i odsyłacze **96**
- Camdollies® **105**
- Tace i naczynia/Srebrny wózek **108**
- Wózek na naczynia R-Series z możliwością dostosowania **109**
- Wózek na naczynia S-Series z możliwością dostosowania **110**
- Pojemniki do zbierania naczyń Cambox® **115**
- Wózek Serwisowy Pro **116**
- Wózek KD i wózek podręczny KD **118**

PERSONALIZATION

- Camracks **103**



CAMSHELIVING® **119**

- Wspólne i najważniejsze cechy wszystkich **120**
- Podręcznik nabywcy produktów **122**
- Bezpłatne usługi projektowe **123**
- Długość całkowita – krótka instrukcja **124**
- Camshelving Premium® Series **126**
- Tabela nośności Premium Series **127**
- Konfiguracje Premium Series **130**
- Akcesoria Premium Series **132**
- System przewodnic podłogowych dla ciasno upakowanych regałów **133**
- Camshelving Elements® XTRA Series **138**
- Tabela nośności Elements XTRA Series **139**
- Konfiguracje Elements XTRA Series **141**
- Akcesoria Elements XTRA Series **143**
- Camshelving Basics® Plus Series **146**
- Tabela nośności Basics Plus Series **147**
- Konfiguracje Basics Plus Series **149**
- Akcesoria Basics Plus Series **153**



SHELIVING UTILITY **154**

- Stojak na wino Camshelving® **154**
- Uniwersalny regał magazynowy **156**
- Najnowszy system stojaków na puszkę Camshelving® #10 **157**
- Najnowszy steżak na blachy **160**
- Wózek na patelnie GN **162**
- Ograniczniki do patelni **164**
- Pokrywy pełnowymiarowe **164**
- Bezpieczny regał druczany, zamknięty Premium Series **165**
- Stojak do suszenia i przechowywania **165**
- Seria Elements 2 - jednostki podblatowe z wentylowanymi półkami **167**
- Półki ścienne i przedłużacze do półek **168**
- Palety izolujące od podłogi **169**
- Camlink® **169**

ZAOPATRZENIE

SŁUŻBA ZDROWIA



PRZECHOWYWANIE I PRZYGOTOWANIE ŻYWNOSCI 170

- Kwadratowe pojemniki do przechowywania żywności 170
- Okrągłe pojemniki do przechowywania żywności 182
- Pojemniki do przechowywania żywności i pokrywy 186
- Etykiety StoreSafe® 190
- Miski i pokrywy Camwear® 191
- Pojemniki H-Pans™ żaroodporne 195
- Patelnia do wysokich temperatur H-Pan™ z uchwytem(ami) 199
- Półprzezroczyste miski 200
- ColdFest® 203
- Pojemniki na surowe ciasto pizzy 204
- Pojemniki na składniki i szufelki Camwear 205
- Zbiornik na płyn i solankę oraz Camcrisper® 206
- Miarki do wysokich temperatur i Camwear 207
- PERSONALIZATION**
- CamSquare 180



ZASTAWA STOŁOWA 208

- Naczynia 209
- Camcovers® 210
- Dzbanki 212
- Szklanka do deserów 213
- Lido® Szklanki 213
- Huntington® and Newport Szklanki 214
- Laguna® and Del Mar® Szklanki 215
- Colorware Szklanki 216
- Camwear® Szklanki 216
- Camliter® 217
- Dozownik do Napojów, Wiaderko z Rączką i Miski Spiralne Swirl Bowls® 218
- Miski do ponczu/ Wazonny Bud Vase 219

- PERSONALIZATION**
- Szklanka do deserów, Szklanki, Camlitters, Dzbanki, i Miski do ponczu 211



PREZENTACJA POTRAW 220

- Tacki i tace 220
- Miski ShowFest® i tace 221
- Miski do podawania żywności 222
- Pokrywki i tace 225
- Tacki i łyżki wazowe 226
- Łyżeczki, Camtensils® i łopatkki 227
- Lugano® Szczypce 228
- Pojemniki/dozowniki na materiały sypkie i słoiki na dodatki 229

- PERSONALIZATION**
- Pojemniki 229



TACE 230

- Wybierz odpowiednią tacę 230
- Poradnik doboru tac 233
- Tace Century™ 238
- Tace Poliesterowe Versa 240
- Tace Versa Lite 243
- Tace Camtrays® 247
- Tace EpicTread™ 251
- Tace Dietetyczne & Camlite® 252
- Tace Camwear® 253
- Tace Camtread® 254
- Tace Treadlite™ & Polytread® 256
- Tace drewniane 258
- Tace Corfu, Capri, Mykonos, & Madeira 258
- Tace do szybkiej obsługi 263
- Tace z przegródkami 264
- Tace i miski do marketów 268

- PERSONALIZATION**
- Camtray 231
- Camtread Tace 232
- Tace do szybkiej obsługi 263

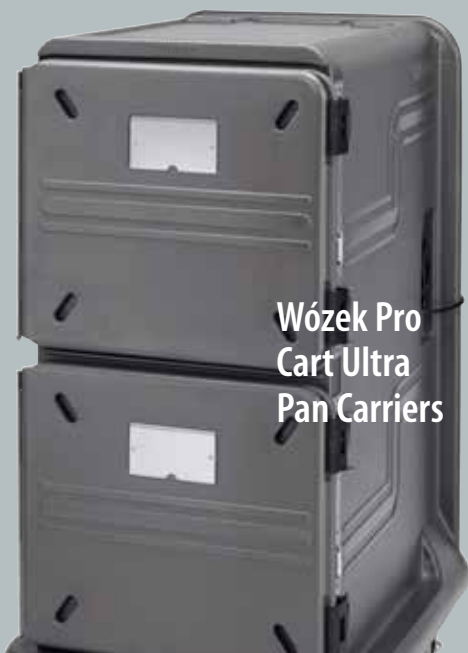


SŁUŻBA ZDROWIA 269

- Kompletny system do podgrzewania Camduction® 269
- Urządzenia do wydawania posiłków 272
- Pokrywki wielokrotnego użytku CamLids® do systemu dostawy posiłków 275
- Skrzynka Camrack® do zmywania i przechowywania 275
- Kubki do placówek opieki medycznej, miski i wieczka jednorazowe Camlid 276
- Tace termoizolacyjne 278
- Tace Versa 282
- Antypoślizgowe Tace Versa 283
- Camtrays® with Handles & Camwear Non-Slip Tray 286
- Meal Delivery Carts 287
- Karta kolorów Roto 293

Znaki towarowe Cambro oraz zdjęcia produktów stanowią własność firmy Cambro oraz podlegają kontroli firmy Cambro i są jej własnością. Jakiegokolwiek użycie tych elementów jest dozwolone tylko w przypadku promowania i sprzedaży produktów Cambro i podlega kontroli ze strony firmy Cambro Manufacturing Company.

Wprowadzenie nowego produktu



Wózek Pro
Cart Ultra
Pan Carriers

CamGoBox®



Uniwersalny regał do przechowywania Camshelving®



Mobilna
stacja
mycia rąk

Mobilny wózek do sprzedaży żywności Cambro



**Camshelving
Elements XTRA Series**



Stojak na wino Camshelving®



**Wózki na patelnie
Camshelving GN**



**Uchwyt do
patelni**



CamSquares® FreshPro

**Translucent
CamSquares®
0,47 et 0,95L**



Service Cart Pro



Camliter® z klapką



**Wózki do podawania
posiłków na tackach**





Historia Cambro®

Kiedy William i Argyle Campbell otworzyli drzwi Cambro Manufacturing w 1951 roku, ich celem było stworzenie najwyższej jakości tacki do posiłków szpitalnych. Nazwana Camtray, pokazała, że byli tak samo zaangażowani w doskonałość w branży gastronomicznej, jak i w swoje własne produkty. W 2025 roku minęło 74 lat od momentu, gdy firma stała się liderem w dziedzinie jakości, innowacji i obsługi klienta. Dziś Cambro oferuje światu najbardziej kompletny wybór produktów dla wielu różnych segmentów branży gastronomicznej. Przyszłość z pewnością przyniesie wielkie zmiany w naszej branży. Jednak jedną rzeczą, która pozostanie niezmienna, jest tradycja Cambro polegająca na ciągłym opracowywaniu nowych produktów, które pomagają operatorom gastronomicznym oszczędzać czas i pieniądze, zwiększać sprzedaż, zmniejszać nakłady pracy i poprawiać jakość usług. W nadchodzących latach, kierując się zaangażowaniem swoich założycieli w innowacyjność, jakość i wartość, Cambro Manufacturing nadal będzie liderem w obsłudze branży gastronomicznej i Ciebie, naszego cennego klienta.

OBJAŚNIENIE SYMBOLI

W całym katalogu Cambro znajdują się łatwo rozpoznawalne symbole określające funkcje i przeznaczenie wyrobów Cambro.



Bezpieczeństwo żywności jest ważne.

Przez 70 lat sprzęt i artykuły spożywcze firmy Cambro zdobyły zaufanie i lojalność klientów oraz pracowników służby zdrowia, ponieważ nasze produkty zostały zaprojektowane z myślą o bezpieczeństwie żywności. W firmie Cambro każdy projekt produktu opiera się na podstawowej zasadzie bezpieczeństwa żywności. Szukaj znaku Cambro StoreSafe w całym katalogu Cambro, aby zidentyfikować produkty Cambro do przechowywania i transportu, które wspierają bezpieczne obchodzenie się z żywnością. Więcej informacji na temat inicjatyw Cambro w zakresie bezpieczeństwa żywności można znaleźć na stronie www.cambro.com/storesafe.



Wiele produktów Cambro nadaje się do odzysku na surowce wtórne. Po dodatkowe informacje prosimy się zwracać do przedstawicieli Cambro.



Produkty znajdują się na liście NSF International będącej niezależną organizacją non-profit zajmującą się certyfikacją produktów spełniających odpowiednie kryteria sanitarne i możliwości czyszczenia.



Produkty firmy Cambro z serii „Storage Select” nie zawierają bisfenolu A i są adresowane m.in. do klientów zainteresowanych kupnem produktów, które nie zawierają tego związku chemicznego.

Aby uzyskać dalsze informacje, prosimy o kontakt z przedstawicielem ds. sprzedaży.



Certyfikuje produkty firmy Technischer Überwachungs-Verein. (Stowarzyszenie Kontroli Technicznej)



Odpowiednie do produktów żywnościowych



Nowy produkt



Dostępna personalizacja
Tylko w miejscach nie stykających się z żywnością



Nadaje się do zmywarek mechanicznych



Układalne w sterty



Izolacja z pianki



Gwarancja zależna od czasu użytkowania



Nieprzeznaczone do użytku na wózkach podgrzewanych



Kartony na produkty mają wymiary wymagane przez firmy doręczające paczki.

www.cambro.com

Na stronie www.cambro.com można uzyskać szczegółowe informacje oraz aktualności na temat naszych produktów, interaktywny katalog pozwalający znaleźć odpowiednią skrzynkę Camrack do naczyń, arkusze danych technicznych produktów, rysunki CAD, przewodniki na temat mycia i przechowywania produktów i inne informacje.



W pełnej gotowości

Cambro oferuje największą w branży gamę sprzętów i akcesoriów dostawczych. Pomożemy Ci zaprojektować optymalny system transportu, który pozwoli bezpiecznie dowieźć żywność, jednocześnie zachowując jej smak i konsystencję. Dzięki nam Twoja firma transportowa będzie się stale rozwijać, a Ty zyskasz sobie grono oddanych klientów.

Bezpieczeństwo i jakość żywności

Od czasu przygotowania posiłku do czasu, kiedy trafi on w ręce klienta, liczy się każda sekunda. Na każdym kroku dbaj o bezpieczne przechowywanie żywności w odpowiednio niskiej lub wysokiej temperaturze.

- Trzymanie na lodzie do czasu odbioru do transportu lub na wynos.
- Odbiór typu „burta-burta”.
- Dostawa.

Bezpieczeństwo pracownika

Nowoczesne materiały i ergonomiczny krój pozwalają zmniejszyć obciążenie.

- Niezwykle lekkie modele.
- Bezpieczne pasy na ramię.
- Wózki do przewozu dużych zamówień cateringowych.



Katalog produktów



Lekkość — wykonane z EPP (spienionego polipropylenu), przyjaznego dla środowiska, naturalnego materiału piankowego o dużej wydajności.



Chemiczna obojętność: obojętny na działanie oleju, tłuszczu i większości preparatów chemicznych.



Znakomita absorpcja energii: odporny nawet na duże obciążenia bez ryzyka uszkodzenia.



Znakomita wytrzymałość konstrukcyjna: możliwość utrzymania nawet dużych ciężarów z zachowaniem kształtu i formy.



Nadaje się do mycia w zmywarce.



Bezpieczny w kontakcie z żywnością.



100% odnawialny materiał.

CAM GOBOX® PROFESJONALNE IZOLOWANE TRANSPORTERY



Cam GoBoxes wykonane są z EPP (spienionego polipropylenu), przyjaznego dla środowiska, wyjątkowo lekkiego i naturalnego materiału piankowego o dużej wydajności, dzięki czemu gwarantują łatwy transport żywności.

- Utrzymuje bezpieczną temperaturę przez ponad cztery godziny.
- Doskonały do przechowywania żywności do czasu odbioru.
- Sprawdza się na dużych imprezach lub przy transporcie do kilku klientów.
- Możliwość sztaplowania.
- Najbardziej ekonomiczne rozwiązanie.



CAMBRO® GOBOX®

Pudełko wielofunkcyjne

**JEDEN
SYSTEM**

Nieskończone
Możliwości

4+ GODZINY
utrzymywania temperatury

**Cambro
Ekskluzywny**

Wynieś swoją firmę na
nowe wyżyny dzięki
przedłużaczom o długości
10 cm lub 20 cm.

Odwracana pokrywa i przedłużacz
ułatwiają załadunek większych lub
cięższych produktów, takich jak
torty weselne.

ODWRÓĆ SIĘ

**MORE
INFG**

**Store
Safe**

CAMBRO® GOBOX® PUDEŁKO WIELOFUNKCYJNE



Jeden system, nieskończone możliwości!



EPPMFBE1	
POKRYWA	1 EA
PODSTAWA	1 EA
WYSUWACZ 10 cm	—
WYSUWACZ 20 cm	—



EPPMFBE2	
POKRYWA	1 EA
PODSTAWA	1 EA
WYSUWACZ 10 cm	1 EA
WYSUWACZ 20 cm	—



EPPMFBE12	
POKRYWA	1 EA
PODSTAWA	1 EA
WYSUWACZ 10 cm	—
WYSUWACZ 20 cm	1 EA



EPPMFBE22	
POKRYWA	1 EA
PODSTAWA	1 EA
WYSUWACZ 10 cm	1 EA
WYSUWACZ 20 cm	1 EA



EPPMFBE122	
POKRYWA	1 EA
PODSTAWA	1 EA
WYSUWACZ 10 cm	—
WYSUWACZ 20 cm	2 EA



EPPMFBE122	
POKRYWA	1 EA
PODSTAWA	1 EA
WYSUWACZ 10 cm	1 EA
WYSUWACZ 20 cm	2 EA

KOD	INT. WYMIARY szer. x dł. x wys.	EXT. WYMIARY szer. x dł. x wys.
Skrzynka wielofunkcyjna EPP		
EPPMFBE1	52 x 52 x 12,5 cm	64,1 x 64,1 x 25,4 cm
EPPMFBE2	52 x 52 x 25,2 cm	64,1 x 64,1 x 35,4 cm
EPPMFBE12	52 x 52 x 35,2 cm	64,1 x 64,1 x 45,4 cm
EPPMFBE22	52 x 52 x 45,2 cm	64,1 x 64,1 x 55,4 cm
EPPMFBE122	52 x 52 x 65,2 cm	64,1 x 64,1 x 65,4 cm
EPPMFBE122	52 x 52 x 75,2 cm	64,1 x 64,1 x 75,4 cm
Akcesoria		
EPPMFE1	10 cm Wysuwacz	64,1 x 64,1 x 10 cm
EPPMFE2	20 cm Wysuwacz	64,1 x 64,1 x 20 cm
EPPIDS	Plastikowe etykiety identyfikacyjne	—
CP2632	1/2 rozmiaru Camchiller®	26,5 x 32,5 x 3 cm
HP2632	1/2 rozmiaru Camwarmer®	26,5 x 32,5 x 3 cm
FR258	Pełny stojak na sztućce	Wysokość wewnętrzna: 6,7 cm Wysokość zewnętrzna: 10,1 cm
Tylko adapter EPP		
EPPMFBA	—	69,80 x 62,21 x 7,04 cm
CD4060 Wózek + adapter EPP	—	—
EPPMFBAPKG	—	—

Pudełko wielofunkcyjne Opakowanie: 1 sztuka EPPMFBAPKG Dolly + Adapter Opakowanie: Dostarczane w 2 pudełkach
 Kolor pokrywy i podstawy: Czarny (110). Przedłużacz Kolor: Szary (107). Kolor chłodziarki: Niebieski lodowcowy (443).
 Podgrzewacz: ognista czerwień (444). Stojak na sztućce Kolor: Delikatna szarość (151).



CAM GOBOX® PROFESJONALNE IZOLOWANE TRANSPORTERY

Termosy transportowe ładowane od góry GN

WBUDOWANY OBSZAR ETYKIETY
utrzymuje plastikowe identyfikatory menu w odpowiednim miejscu, co umożliwia prostą identyfikację zawartości i tym samym właściwe przekierowanie. Rozpuszczalne etykiety StoreSafe® Labels można również używać z Cam GoBoxes.



CAM GOBOXES
Można sztaplować je wzajemnie, jak również z pojemnikami konkurencyjnych marek.

POŁĄCZ CAM GOBOX
z Cambro GN i pokrywą Seal Cover, a uzyskasz najlepsze rozwiązanie dla bezpieczeństwa żywności. Pojemniki Cambro GN chronią żywność i transporter zgodnie z wytycznymi HACCP.



Termosy transportowe ładowane od góry GN z dużymi uchwytami

OPCJONALNY ZESTAW WKŁADKOWY
Zestaw wkładkowy Camchiller® EPPCTLPKG pozwoli na dodatkowe obniżenie temperatury. Wbudowane wycięcia pozwalają na obieg chłodnego powietrza, chroniąc żywność przed gęstnieniem.



ERGONOMICZNE UCHWYTY
Wygodne uchwyty umożliwiają łatwe i bezpieczne przenoszenie modelu EPP180LH GoBox.

ŁATWY ZAŁADUNEK I ROZŁADUNEK
Wgłębienia w wewnętrznej ścianie umożliwiają łatwy załadunek i rozładunek dla pojemników GN 1/1 i 1/2. Proste ścianki wewnętrzne umożliwiają sztaplowanie pojemników wewnątrz transportera.



CAM GOHEAT™
Rozgrzewa się do 75°C w zaledwie 10 minut od podłączenia do prądu. Umieść pod spodem izolowanego transportera lub użyj do trzymania i wystawiania żywności na stole, ladzie lub bufecie.



UTRZYMYWANIE TEMPERATURY
Ponad 4 godziny



CAM GOBOX® PROFESJONALNE IZOLOWANE TRANSPORTERY- Termosy transportowe ładowane od góry GN na półwymiarowe (GN 1/2) pojemniki z żywnością

PRODUKTY I KOLORY NA SKŁADZIE W
MAGAZYNACH EUROPEJSKICH
WSZYSTKIE CAM GOBOXES



EPP260

POJEMNOŚĆ: 1 pojemnik na żywność o głębokości 15 cm*

WYM. ZEWN.: D 39 x S 33 x W 25,7 cm

WYM. WEWN.: D 33 x S 27 x W 19,3 cm

MASA JEDNOSTKI: 0,62 kg

POJEMNOŚĆ: 16,9 L

Ilość w opakowaniu: 1 Kolor: czarny (110).



EPP280 bez paska

POJEMNOŚĆ: 1 pojemnik na żywność o głębokości 20 cm*

WYM. ZEWN.: D 39 x S 33 x W 31,6 cm

WYM. WEWN.: D 33 x S 27 x W 25,3 cm

MASA JEDNOSTKI: 0,7 kg / 0,8 kg z paskiem

POJEMNOŚĆ: 22,3 L

Ilość w opakowaniu: 1 Kolor: czarny (110).



EPP280BKST z czarnym paskiem

EPP280RDST z czerwonym paskiem

POJEMNOŚĆ: 1 pojemnik na żywność o głębokości 20 cm*

WYM. ZEWN.: D 39 x S 33 x W 31,6 cm

WYM. WEWN.: D 33 x S 27 x W 25,3 cm

MASA JEDNOSTKI: 0,7 kg / 0,8 kg z paskiem

POJEMNOŚĆ: 22,3 L

Ilość w opakowaniu: 1 Kolor: czarny (110).

Na pełnowymiarowe (GN 1/1) lub półwymiarowe (GN 1/2) pojemniki z żywnością



EPP140

POJEMNOŚĆ: 1 pojemnik na żywność o głębokości 10 cm*

WYM. ZEWN.: D 60 x S 40 x W 20,7 cm

WYM. WEWN.: D 53,8 x S 33,8 x W 14,5 cm

MASA JEDNOSTKI: 0,91 kg

POJEMNOŚĆ: 26 L

Ilość w opakowaniu: 1 Kolor: czarny (110).



EPP160 / EPP160CL z kolorowe pokrywy

POJEMNOŚĆ: 1 pojemnik na żywność o głębokości 15 cm*

WYM. ZEWN.: D 60 x S 40 x W 25,7 cm

WYM. WEWN.: D 53,8 x S 33,8 x W 19,5 cm

MASA JEDNOSTKI: 1,07 kg

POJEMNOŚĆ: 35,5 L

Ilość w opakowaniu: 1 EPP160 kolor pokrywy: czarny (110).
EPP160CL kolory pokrywy: czerwony Cambro (365),
pomarańczowy (363), żółty (361), limonkowy (360),
zimny niebieski (362).

EPP180 / EPP180CL z kolorowe pokrywy

POJEMNOŚĆ: 1 pojemnik na żywność o głębokości 20 cm*

WYM. ZEWN.: D 60 x S 40 x W 31,6 cm

WYM. WEWN.: D 53,8 x S 33,8 x W 25,4 cm

MASA JEDNOSTKI: 1,2 kg

POJEMNOŚĆ: 46 L

Ilość w opakowaniu: 1 EPP180 kolor pokrywy: czarny (110).
EPP180CL kolory pokrywy: czerwony Cambro (365),
zimny niebieski (362).



EPP180S

POJEMNOŚĆ: 1 pojemnik na żywność o głębokości 20 cm*

WYM. ZEWN.: D 60 x S 40 x W 31,6 cm

WYM. WEWN.: D 53,8 x S 33,8 x W 25,4 cm

MASA JEDNOSTKI: 1,13 kg

POJEMNOŚĆ: 43 L

Ilość w opakowaniu: 1 Kolor: czarny (110).



EPP180XLT

POJEMNOŚĆ: 1 pojemnik na żywność o głębokości 20 cm*

WYM. ZEWN.: D 61 x S 43,1 x W 39,1 cm

WYM. WEWN.: D 54,8 x S 36,8 x W 32 cm

MASA JEDNOSTKI: 1,45 kg

POJEMNOŚĆ: 64,5 L

Ilość w opakowaniu: 1 Kolor: czarny (110).



EPP180LH

POJEMNOŚĆ: 1 pojemnik na żywność o głębokości 20 cm*

WYM. ZEWN.: D 68 x S 40 x W 32,1 cm

WYM. WEWN.: D 53,8 x S 35,5 x W 25,5 cm

MASA JEDNOSTKI: 1,2 kg

POJEMNOŚĆ: 46 L

Ilość w opakowaniu: 1 Kolor: czarny (110).

*Lub równoważność

CAM GOBOX® PROFESJONALNE IZOLOWANE TRANSPORTERY—

TERMOSY TRANSPORTOWE ŁADOWANE OD PRZODU GN



ODPORNE NA WYCIĘKANIE
Wbudowana bariera kondensacyjna zapobiega wyciekowi.



MOŻLIWOŚĆ OBSŁUGI Z 4 STRON
Inteligentnie zaprojektowane wbudowane uchwyty wzdłuż górnej części modeli ładowanych od przodu pozwalają na proste przeniesienie ze wszystkich czterech stron.

WBUDOWANY OBSZAR ETYKIETY
utrzymuje plastikowe identyfikatory menu (w modelach EPP300 i EPP400) w odpowiednim miejscu, co umożliwia prostą identyfikację zawartości i tym samym właściwe przekierowanie. Etykiety StoreSafe® Labels można również używać z Cam GoBoxes.

PROSTE OTWIERANIE I ZAMYKANIE
Skośne krawędzie drzwi umożliwiają ich łatwe zamknięcie i zatrzaśnięcie. Trwałe zasuwy gwarantują długotrwałość pojemnika.



PEŁNY DOSTĘP W ZAKRESIE 270°
Trwałe zawiasy i zasuwy umożliwiają otwarcie drzwiczek pod kątem 270° i pozostawienie ich otwartych z boku w celu łatwego dostępu do produktów. Dzięki zasuwom drzwiczki są szczelnie zamknięte w czasie transportu.



MOŻLIWOŚĆ SZTAPLOWANIA
Cam GoBoxes można wzajemnie sztaplować.

NARZĘDZIA DO UTRZYMYWANIA TEMPERATURY
Pojemniki ładowane od góry Cam GoBox zostały zaprojektowane z wystarczająco dużą ilością miejsca do przechowywania pełnowymiarowych pojemników GN 1/1 wraz z Camwarmers® lub Camchillers®, w razie potrzeby.

UTRZYMYWANIE TEMPERATURY
Ponad 4 godziny



Uwaga: Najlepsze rezultaty osiąga się w przypadku ładowania pojemników z żywnością w zakresie temperatur 82°-88°C. Załadowanie pojemników GN ze stali nierdzewnej z żywnością o temperaturze przekraczającej 120°C będzie skutkowało uszkodzeniem pojemnika transportowego.

CAM GOBOX® PROFESJONALNE IZOLOWANE TRANSPORTERY

TERMOSY TRANSPORTOWE ŁADOWANE OD PRZODU GN

na półwymiarowe (GN 1/1)
pojemniki z żywnością



EPP300

3 pojemniki na żywność o głębokości 10 cm
lub ich równowartość*

WYM. ZEWN.: D 64 x S 44 x W 47,5 cm

WYM. WEWN.: D 53,5 x S 33 x W 37 cm

MASA JEDNOSTKI: 3,2 kg

POJEMNOŚĆ: 60 L

Ilość w opakowaniu: 1 Kolor: czarny (110).



EPP400

4 pojemniki na żywność o głębokości 10 cm
lub ich równowartość*

WYM. ZEWN.: D 64 x S 44 x W 62,5 cm

WYM. WEWN.: D 53,5 x S 33 x W 52,5 cm

MASA JEDNOSTKI: 3,9 kg

POJEMNOŚĆ: 86 L

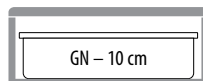
Ilość w opakowaniu: 1 Kolor: czarny (110).

*Lub równowartość

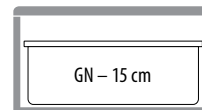
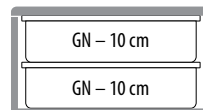
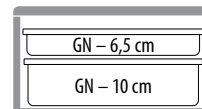

PRODUKTY I KOLORY NA SKŁADZIE W
MAGAZYNACH EUROPEJSKICH
WSZYSTKIE CAM GOBOXES

PRZEWODNIK PO POJEMNOŚCI CAM GOBOX®

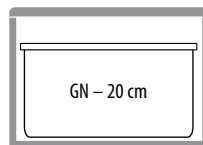
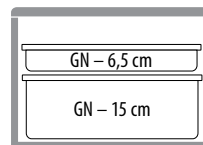


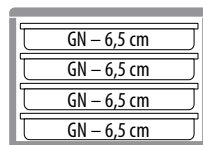
EPP140 (GN 1/1)



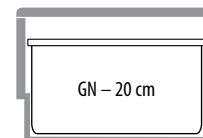
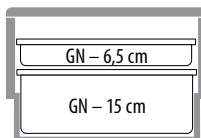
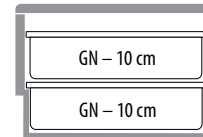

EPP160 (GN 1/1) i EPP260 (GN 1/2)



EPP180 (GN 1/1) i EPP280 (GN 1/2)

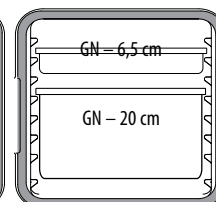
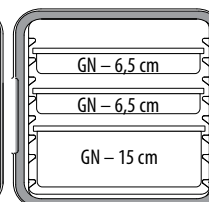
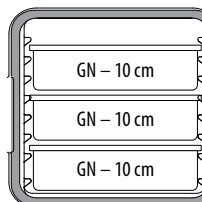
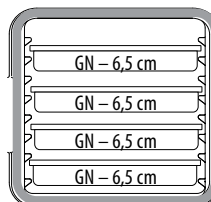


EPP180S

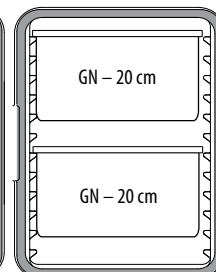
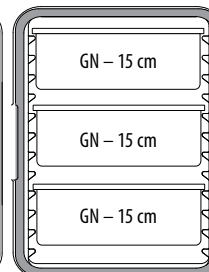
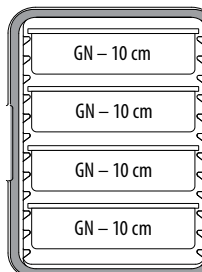
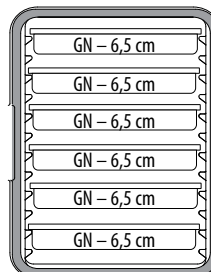


Unikalne zaprojektowanie
umożliwia ustawianie
jednego pojemnika na
drugim, dając oszczędność
miejsca równą 30%.

EPP300 (GN 1/1)



EPP400 (GN 1/1)



AKCESORIA CAM GOBOX® GN

PRODUKTY I KOLORY NA SKŁADZIE W
MAGAZYNACH EUROPEJSKICH
WSZYSTKIE AKCESORIA CAM GOBOX GN

Camchillers®

Płyty chłodzące (Camchillers) zostały zaprojektowane w celu wydłużenia czasu przechowywania żywności w niskiej temperaturze. Wystarczy je zamrozić na płasko przez noc i umieścić na górze termosu transportowego.



CP3253

Camchiller GN 1/1 pasuje do EPP140, EPP160, EPP160CL, EPP180, EPP180CL, EPP180LH, EPP300, EPP400

D 53 x S 32,5 x W 3 cm

MASA JEDNOSTKI: 3,9 kg

Ilość w opakowaniu: 1

Kolor: lodowy błękit (443).



CP2632

Camchiller GN 1/2 pasuje do EPP260, EPP280, EPP280BKST, EPP280RDST

D 32,5 x S 26,5 x W 3 cm

MASA JEDNOSTKI: 1,75 kg

Ilość w opakowaniu: 1

Kolor: lodowy błękit (443).

Camwarmers®

Płyty grzejące (Camwarmers) zostały zaprojektowane w celu wydłużenia czasu przechowywania żywności w wysokiej temperaturze. Wystarczy je umieścić w gorącej kąpeli na 40 minut a potem umieścić na dole termosu transportowego.



HP3253

Camwarmer GN 1/1 pasuje do EPP140, EPP160, EPP160CL, EPP180, EPP180CL, EPP180LH, EPP300, EPP400

D 53 x S 32,5 x W 3 cm

MASA JEDNOSTKI: 3,9 kg

Ilość w opakowaniu: 1

Kolor: ognista czerwień (444).



HP2632

Camwarmer GN 1/2 pasuje do EPP260, EPP280, EPP280BKST, EPP280RDST

D 32,5 x S 26,5 x W 3 cm

MASA JEDNOSTKI: 1,75 kg

Ilość w opakowaniu: 1

Kolor: ognista czerwień (444).

Wkładki Camchiller

Wbudowane wycięcia pozwalają na obieg chłodnego powietrza, chroniąc żywność przed gęstnieniem.



EPPCTS

Wkładka Camchiller do modeli o standardach EPP140, EPP160, EPP160CL, EPP180, EPP180CL, EPP180LH, EPP300, i EPP400

WYM. ZEWN.: D 60 x S 40 x W 8,7 cm

WYM. WEWN.: D 53,7 x S 33,7 x W 3,4 cm

MASA JEDNOSTKI: 0,37 kg

Ilość w opakowaniu: 1 Kolor: czarny (110).



EPPCTL

Wkładka Camchiller do EPP180LH

WYM. ZEWN.: D 68 x S 40 x W 8,7 cm

WYM. WEWN.: D 53,7 x S 33,7 x W 3,4 cm

MASA JEDNOSTKI: 0,37 kg

Ilość w opakowaniu: 1 Kolor: czarny (110).

Cam GoHeat™

Rozgrzewa się do 75°C w zaledwie 10 minut od podłączenia do prądu. Umieść pod spodem izolowanego transportera lub użyj do trzymania i wystawiania żywności na stole, ladzie lub bufecie.



CGH100WUK 100W, 230V* UK
CGH200WUK 200W, 230V* UK
CGH100WEU 100W, 230V* EU
CGH200WEU 200W, 230V* EU
CGH1W12VCAR 100W, 12V - 14,2V Auto

D 49,5 x S 28,5 x W 1,2 cm

MASA JEDNOSTKI: 1,1 kg

Ilość w opakowaniu: 1 Kolor: srebrny (486).

*220-240 V prądu zmiennego.

Zestawy wkładkowe Camchiller



EPPCTSPKG110

Standardowy termos transportowy ładowany od góry w zestawie z Camchiller oraz wkładką, dostępny dla modeli EPP180 i EPP160.



EPPCTLPKG110

Camchiller z dużym uchwytem w zestawie z wkładką, dostępny dla modeli EPP180LH.

ThermoBarrier®

ThermoBarrier zaprojektowano tak, aby umożliwić utrzymanie gorącego lub zimnego powietrza skoncentrowanego wewnątrz pojemnika ładowanego od przodu. W miarę usuwania pojemników GN z żywnością należy użyć ThermoBarrier z celu zamknięcia powstałej wolnej przestrzeni.



EPP3253DIV

ThermoBarrier mieści modele EPP300 i EPP400


D 53 x S 32,7 x W 3,7 cm

MASA JEDNOSTKI: 0,37 kg

Ilość w opakowaniu: 1 Kolor: czarny (110).

AKCESORIA CAM GOBOX® GN

Cam GoBox Prowadnice i Separator



(2)EPP180RB +
(1)EPP180BD

EPP180RB

Prowadnice do EPP180

D 53,8 x S 25,4 x W 32,8 cm

MASA JEDNOSTKI: 3,9 kg

Ilość w opakowaniu: 1 Kolor: czarny (110).



EPP180BD

Separator do EPP180

D 30,6 x S 26,5 x W 1,9 cm

MASA JEDNOSTKI: 1,75 kg

Ilość w opakowaniu: 1
Kolor: czarny (110).

Kolorowe pokrywy

Kolorowe pokrywy umożliwiają prostą identyfikację zawartości i tym samym właściwe przekierowanie.



EPP3253LID

Kolorowe pokrywy dla EPP140, EPP160, EPP160CL, EPP180, EPP180CL, EPP180S

D 60 x S 40 x W 3,4 cm

MASA JEDNOSTKI: 0,28 kg

Ilość w opakowaniu: 1 Kolory: czerwony Cambro (365), zimny niebieski (362), czarny (110).

Cam GoBox Nakładka



EPPEXT

Nakładka o wysokości 10 cm dla każdego pojemnika 1/1 ładowanego od góry

WYM. ZEWN.: D 59,4 x S 39,9 x W 9,9 cm

WYM. WEWN.: D 53,8 x S 33,8 cm

MASA JEDNOSTKI: 0,24 kg

Ilość w opakowaniu: 1 Kolor: czarny (110).



Dodaj nakładkę 10 cm i zwiększ wysokość swojego pojemnika Cam GoBox.

Camdolly®



CD3253EPP

Wózek Camdolly pasuje do GN 1/1 Cam GoBoxes; 4 kółka skrętne, 2 z hamulcami

WYM. ZEWN.: D 69,2 x S 42,6 x W 16,7 cm

WYM. WEWN.: D 61,8 x S 41 cm

MASA JEDNOSTKI: 4,5 kg

NOŚNOŚĆ: 250 kg

OPCJONALNY PASEK DO TRANSPORTOWANIA: 400STP, pasek o długości 381 cm

Ilość w opakowaniu: 1

Kolor Camdolly: głęboka czerwień (158).

Kolor 400STP: bez (000).

Pokrywa Flip Lid

Pokrywa Flip Lid oferuje łatwy dostęp, redukując jednocześnie punkty skażenia krzyżowego.



EPPFLID

Flip Lid pasuje do EPP140, EPP160/160CL, EPP180/180CL/180LH/180S

WYM. ZEWN.: D 60 x S 40 x W 31,6 cm

WYM. WEWN.: D 53,8 x S 33,8 x W 25,4 cm

MASA JEDNOSTKI: 1,2 kg

Ilość w opakowaniu: 1 Kolor: czarny (110).

Plastyczne etykiety identyfikacyjne



EPPID5

Plastyczne naklejki identyfikacyjne pasują do wszystkich Cam GoBoxes

Ilość w opakowaniu: 1 Kolor: (000).

PRODUKTY I KOLORY NA SKŁADZIE
W MAGAZYNACH EUROPEJSKICH
WSZYSTKIE AKCESORIA CAM GOBOX

CAM GOBOX® 4060 PROFESJONALNE IZOLOWANE TRANSPORTERY–

WIELOFUNKCYJNY TERMOS TRANSPORTOWY ŁADOWANY OD PRZODU – 60 X 40 CM

MOŻLIWOŚĆ SZTAPLOWANIA

Cam GoBoxes można sztaplować wzajemnie, jak również z pojemnikami konkurencyjnych marek.

ŁATWA IDENTYFIKACJA ZAWARTOŚCI

Wbudowany obszar etykiety utrzymuje plastikowe identyfikatory menu w odpowiednim miejscu, co umożliwia prostą identyfikację zawartości i tym samym właściwe przekierowanie. Rozpuszczalne etykiety StoreSafe® Labels można również używać z Cam GoBoxes.

PEŁNY DOSTĘP W ZAKRESIE 270°

Trwałe zawiasy i zasuwy umożliwiają otwarcie drzwiczek pod kątem 270° i pozostawienie ich otwartych z boku w celu łatwego dostępu do produktów. Dzięki zasuwom drzwiczki są szczelnie zamknięte w czasie transportu.



MOŻLIWOŚĆ OBSŁUGI Z 4 STRON

Inteligentnie zaprojektowane wbudowane uchwyty wzdłuż górnej części modeli ładowanych od przodu pozwalają na proste przeniesienie ze wszystkich czterech stron.

UNIKATOWA KONSTRUKCJA


Komora na płytę chłodzącą lub grzejącą znajduje się w wewnętrznej ścianie tylnej, aby zapobiec kapaniu skroplin oraz zapewnić równomierne rozprzodzenie temperatury.

PROSTE OTWIERANIE I ZAMYKANIE

Skośne krawędzie drzwi umożliwiają ich łatwe zamknięcie i zatrzaśnięcie. Trwałe zasuwy gwarantują długotrwałość pojemnika.

ODPORNE NA WYCIEKANIE

Wbudowana bariera kondensacyjna zapobiega wyciekowi.



Termosy transportowe z wbudowanymi przewodnikami

Termosy transportowe ładowane od przodu ze zintegrowanymi przewodnikami są przeznaczone do bezpiecznego i stabilnego transportu tac o wymiarach 60 x 40 cm, blach i pojemników GN.



EPP4060F6R

Termos transportowy z 6 wbudowanymi przewodnikami

WYM. ZEWN.: D 77 x S 54 x W 68,7 cm

WYM. WEWN.: D 61,5 x S 41 x W 58,5 cm

ROZSTAW PROWADNIC: 6 cm

MASA JEDNOSTKI: 6,34 kg

POJEMNOŚĆ: 126 L

Ilość w opakowaniu: 1 Kolor: czarny (110).



EPP4060F9R

Termos transportowy z 9 wbudowanymi przewodnikami

WYM. ZEWN.: D 77 x S 54 x W 68,7 cm

WYM. WEWN.: D 61,5 x S 41 x W 58,5 cm

ROZSTAW PROWADNIC: 3,5 cm

MASA JEDNOSTKI: 6,6 kg

POJEMNOŚĆ: 126 L

Ilość w opakowaniu: 1 Kolor: czarny (110).

PRODUKTY I KOLORY NA SKŁADZIE W
MAGAZYNACH EUROPEJSKICH
WSZYSTKIE CAM GOBOXES

UTRZYMYWANIE TEMPERATURY

Ponad 4 godziny



Uwaga: Najlepsze rezultaty osiąga się w przypadku ładowania pojemników z żywnością w zakresie temperatur 82°-88°C. Załadowanie pojemników GN ze stali nierdzewnej z żywnością o temperaturze przekraczającej 120°C będzie skutkowało uszkodzeniem pojemnika transportowego.

CAM GOBOX® PROFESJONALNE IZOLOWANE TRANSPORTERY–

TERMOS TRANSPORTOWY ŁADOWANY OD PRZODU – 60 X 40 CM

Termos transportowy ładowany od przodu bez przewodnic

Wielofunkcyjny termos transportowy ładowany od przodu bez zintegrowanych przewodnic przeznaczony jest do transportu skrzyń o wymiarach 60 x 40 cm na zapakowaną lub paczkowaną żywność. Ten termos transportowy umożliwia wszechstronną modyfikację poprzez montaż regulowanych przewodnic ze stali nierdzewnej, EPP4060FPR1*, do równoczesnego transportowania skrzynek 60 x 40 cm i tac do pieczenia w różnych kombinacjach.



EPP4060FNR

WYM. ZEWN.: D 77 x S 54 x W 68,7 cm

WYM. WEWN.: D 61,5 x S 41 x W 58,5 cm

MASA JEDNOSTKI: 6,1 kg

POJEMNOŚĆ: 155 L

Ilość w opakowaniu: 1 Kolor: czarny (110).

*Dodatkowe przewodnice można zakupić osobno. Zobacz strona akcesoria.

Termos transportowy ładowany od przodu z regulowanymi przewodnicami

Ten wyjątkowy wielofunkcyjny termos transportowy z regulowanymi przewodnicami zawiera dwa zestawy regulowanych przewodnic ze stali nierdzewnej*, które zapewniają operatorowi najwyższy poziom elastyczności w celu równoczesnego transportowania skrzynek 60 x 40 cm i tac do pieczenia.



EPP4060FADJR

WYM. ZEWN.: D 77 x S 54 x W 68,7 cm

WYM. WEWN.: D 61,5 x S 41 x W 58,5 cm

MASA JEDNOSTKI: 8,17 kg

POJEMNOŚĆ: 155 L

Ilość w opakowaniu: 1 Kolor: czarny (110).

*Dodatkowe przewodnice można zakupić osobno. Zobacz strona akcesoria.

PRODUKTY I KOLORY NA
SKŁADZIE W MAGAZYNACH
EUROPEJSKICH
WSZYSTKIE CAM GOBOXES



CAM GOBOX® 4060 PROFESJONALNE IZOLOWANE TRANSPORTERY–

TERMOSY TRANSPORTOWE ŁADOWANE OD GÓRY NA SKRZYŃKI O WYMIARACH 60 X 40 CM

Termosy transportowe 60 x 40 cm ładowane od góry to lekkie transportery zaprojektowane do utrzymywania niskiej lub wysokiej temperatury żywności przez ponad 4 godziny. Go Boxes 60 x 40 zaprojektowano tak, by mogły pomieścić skrzynki na wyroby piekarnicze oraz płytę chłodzącą Camchiller® lub płytę grzewczą Camwarmer®, które poprawiają retencję temperatury. Ergonomiczne, wpuszczone uchwyty ułatwiają przenoszenie i transport.



Wpuszczone uchwyty ułatwiają przenoszenie i transport.

Cam GoBoxes można sztaplować wzajemnie, jak również z pojemnikami konkurencyjnych marek.

Wbudowany obszar etykiety utrzymuje plastikowe identyfikatory menu w odpowiednim miejscu, co umożliwia prostą identyfikację zawartości i tym samym właściwe przekierowanie. Etykiety StoreSafe® Labels można również używać z Cam GoBoxes.



EPP4060T200

Termos transportowy ładowany od góry o głębokości 20 cm

WYM. ZEWN.: D 69 x S 49 x W 27 cm

WYM. WEWN.: D 62,5 x S 42,5 x W 20,5 cm

MASA JEDNOSTKI: 1,4 kg

POJEMNOŚĆ: 53 L

Ilość w opakowaniu: 1 Kolor: czarny (110).



EPP4060T300

Termos transportowy ładowany od góry o głębokości 30 cm

WYM. ZEWN.: D 69 x S 49 x W 37 cm

WYM. WEWN.: D 62,5 x S 42,5 x W 30,5 cm

MASA JEDNOSTKI: 1,7 kg

POJEMNOŚĆ: 80 L

Ilość w opakowaniu: 1 Kolor: czarny (110).



UTRZYMYWANIE TEMPERATURY
Ponad 4 godziny

PRODUKTY I KOLORY NA SKŁADZIE W
MAGAZYNACH EUROPEJSKICH
WSZYSTKIE CAM GOBOXES



AKCESORIA CAM GOBOX® 4060

Camchiller®

Płyty chłodzące (Camchiller) zostały zaprojektowane w celu wydłużenia czasu przechowywania żywności w niskiej temperaturze. Wystarczy je zamrozić na płasko przez noc i umieścić na górze termosu transportowego ładowanego od góry lub z tyłu termosu transportowego ładowanego od przodu.

CP3253

Camchiller GN 1/1 Pasuje do wszystkich Cam GoBoxes 4060

D 53 x S 32,5 x W 3 cm

MASA JEDNOSTKI: 3,9 kg

Ilość w opakowaniu: 1

Kolor: lodowy błękit (443).



Przedłużacz Cam GoBox 60x40

Dodaj 10 cm do swojego top loadera GoBox, aby zmieścić ponadwymiarowe przedmioty.

EPP4060EXT

Przedłużacz 10 cm pasuje do EPP4060T200, EPP4060T300

D 68,7 x S 48,7 x W 10,1 cm

MASA JEDNOSTKI: 0,30 kg

Ilość w opakowaniu: 1 Kolor: czarny (110).



Zestaw prowadnic do modelu EPP4060FPR1

Zestaw dwóch regulowanych prowadnic ze stali nierdzewnej można kupić oddzielnie w celu przewożenia większej liczby produktów w tym samym termosie transportowym.

EPP4060FAR

Zestaw dwóch regulowanych prowadnic ze stali nierdzewnej

D 60 x S 3 x W 3 cm

MASA JEDNOSTKI: 0,42 kg

Ilość w opakowaniu: 1 Kolor: srebrny (000).



Camdolly® for Cam GoBoxes 4060

CD4060EPP

Wózek Camdolly pasuje do Cam GoBoxes 4060; 4 kółka skrętne, 2 z hamulcami

WYM. ZEWN. D 71 x S 51 x W 16,7 cm

WYM. WEWN. D 70 x S 50 cm

MASA JEDNOSTKI: 5,27 kg

NOŚNOŚĆ: 250 kg

Ilość w opakowaniu: 1

Kolor: głęboka czerwień (158).



Camwarmer®

Płyty grzejące (Camwarmer) zostały zaprojektowane w celu wydłużenia czasu przechowywania żywności w wysokiej temperaturze. Wystarczy je umieścić w gorącej kąpeli na 40 minut a potem umieścić na dole termosu transportowego ładowanego od góry lub z tyłu termosu transportowego ładowanego od przodu.

HP3253

Camwarmer GN 1/1 Pasuje do wszystkich Cam GoBoxes 4060

D 53 x S 32,5 x W 3 cm

MASA JEDNOSTKI: 3,25 kg

Ilość w opakowaniu: 1

Kolor: ognista czerwień (444).



Cam GoHeat™

Rozgrzewa się do 75°C w zaledwie 10 minut od podłączenia do prądu. Umieść pod spodem izolowanego transportera lub użyj do trzymania i wystawiania żywności na stole, ladzie lub bufecie.

CGH100WUK 100W, 230V* UK
CGH200WUK 200W, 230V* UK
CGH100WEU 100W, 230V* EU
CGH200WEU 200W, 230V* EU
CGH1W12VCAR 100W, 12V - 14,2V Auto

D 49,5 x S 28,5 x W 1,2 cm

MASA JEDNOSTKI: 1,1 kg

Ilość w opakowaniu: 1 Kolor: srebrny (486)

*220-240 V prądu zmiennego.



Zestaw regulowanych prowadnic dla EPP4060FNR

Jego konstrukcja obejmuje dwie regulowane prowadnice, dzięki którym operator zyskuje możliwość elastycznego dostosowania przestrzeni między prowadnicami.


EPP4060FPR1

Ramy ze stali nierdzewnej oraz dwa zestawy prowadnic

D 60 x S 1 x W 58 cm

MASA JEDNOSTKI: 2,07 kg

Ilość w opakowaniu: 1 Kolor: srebrny (000).



Plastikowe etykiety identyfikacyjne

EPPIDS

Plastikowe naklejki identyfikacyjne pasują do wszystkich Cam GoBoxes 4060

Ilość w opakowaniu: 1 Kolor: (000).



PRODUKTY I KOLORY NA SKŁADZIE
W MAGAZYNACH EUROPEJSKICH
WSZYSTKIE AKCESORIA CAM GOBOX

CAM GOBOX® PROFESJONALNE IZOLOWANE TRANSPORTERY—

TRANSPORTER DO PIZZY ŁADOWANY OD GÓRY

Otwory wentylacyjne na parę pozwalają zachować chrupkość żywności.

Mieści pudełka na pizzę o wymiarach 33 x 33 cm.



Dostępny w czterech różnych wysokościach pozwalających zmieścić od dwóch do ośmiu pizz.



EPPZ35100 bez paska

Transporter do pizzy ładowany od góry Cam GoBox o wysokości 10 cm

WYM. ZEWN.: D 41 x S 41 x W 17,4 cm

WYM. WEWN.: D 35 x S 35 x W 10 cm

MASA JEDNOSTKI: 0,68 kg

POJEMNOŚĆ*: 2 pizze

Ilość w opakowaniu: 1 Kolor: czarny (110).



EPPZ35175 bez paska
EPPZ35175BST z czarnym paskiem
EPPZ35175RST czerwonym paskiem

Transporter do pizzy ładowany od góry Cam GoBox o wysokości 17,5 cm

WYM. ZEWN.: D 41 x S 41 x W 24,9 cm

WYM. WEWN.: D 35 x S 35 x W 17,5 cm

MASA JEDNOSTKI: 0,82 kg / 0,89 kg z paskiem

POJEMNOŚĆ*: 4 pizze

Ilość w opakowaniu: 1 Kolor transportera: czarny (110).



EPPZ35265 bez paska
EPPZ35265BST z czarnym paskiem
EPPZ35265RST czerwonym paskiem

Transporter do pizzy ładowany od góry Cam GoBox o wysokości 26,5 cm

WYM. ZEWN.: D 41 x S 41 x W 33,9 cm

WYM. WEWN.: D 35 x S 35 x W 26,5 cm

MASA JEDNOSTKI: 1 kg / 1,07 kg z paskiem

POJEMNOŚĆ*: 6 pizze

Ilość w opakowaniu: 1 Kolor transportera: czarny (110).



EPPZ35330 bez paska
EPPZ35330BST z czarnym paskiem
EPPZ35330RST czerwonym paskiem

Transporter do pizzy ładowany od góry Cam GoBox o wysokości 33 cm

WYM. ZEWN.: D 41 x S 41 x W 40,4 cm

WYM. WEWN.: D 35 x S 35 x W 33 cm

MASA JEDNOSTKI: 1,23 kg / 1,3 kg z paskiem

POJEMNOŚĆ*: 8 pizze

Ilość w opakowaniu: 1 Kolor transportera: czarny (110).

UTRZYMYWANIE TEMPERATURY
Ponad 4 godziny



*Przy pudełkach na pizzę o wymiarach 33 x 33 x 4 cm

PRODUKTY I KOLORY NA SKŁADZIE W
MAGAZYNACH EUROPEJSKICH
WSZYSTKIE CAM GOBOXES

CAM GOBOX® PROFESJONALNE IZOLOWANE TRANSPORTERY— TRANSPORTERY DO NAPOJÓW, UCHWYT NA NAPOJE I EPP280 Z PASKIEM



EPPBEVBKST



EPPBEVRDST

Przeznaczone do transportu 12 wysokich opakowań o pojemności 750 ml (na przykład butelek wina) lub 12 plastikowych butelek o pojemności 1,5 litra.



EPP280RDST

Wyposażony w wygodny, plastikowy pasek do noszenia.

Transporter napojów



EPPBEVBKST z czarnym paskiem
EPPBEVRDST z czerwonym paskiem

WYM. ZEWN.: D 42 x S 33,5 x W 42 cm

WYM. WEWN.: D 35,8 x S 27,3 x W 36,7 cm

MASA JEDNOSTKI: 1,02 kg

POJEMNOŚĆ: 35 L

Ilość w opakowaniu: 1

Kolor transportera: czarny (110).

EPP280 z paskiem



EPP280BKST z czarnym paskiem
EPP280RDST z czerwonym paskiem

WYM. ZEWN.: D 39 x S 33 x W 31,6 cm

WYM. WEWN.: D 33 x S 27 x W 25,3 cm

MASA JEDNOSTKI: 0,8 kg

POJEMNOŚĆ: 22,3 L

Ilość w opakowaniu: 1

Kolor transportera: czarny (110).

Uchwyt na napoje

Modułowy uchwyt do łatwego transportu gorących lub zimnych napojów. Można łączyć moduły, aby pomieścić do 15 napojów w modelu EPP180. Na kubki z napojem zimnym lub gorącym o pojemności od 350 do 750 mL.

KOD	OPIS	OBJĘTOŚĆ NAPOJÓW
EPPBEVH1	pojedynczy uchwyt	3
EPPBEVH2	zestaw 2 uchwytów	6
EPPBEVH5	zestaw 5 uchwytów	15

Wym. Zewn.: D 11,4 x S 32,5 x W 12,5 cm

Ilość w opakowaniu: 1 Kolor: czarny (110).

KOD GOBOX	LICZBA NAPOJÓW	LICZBA UCHWYTÓW
EPP180	15 (jedna warstwa*) 30 (dwie warstwy**)	5 (jedna) 10 (dwie)
EPP160	15	5
EPP140	15	5
EPP280	6	2
EPP260	6	2

*Jedna warstwa jest zalecana wyłącznie w przypadku kubków z gorącymi napojami. Stosować z zatyczkami do kubków, aby zapobiec rozlewaniu podczas transportu.

**Dwie warstwy są możliwe w przypadku kubków o pojemności do 350 mL.

Komory są zwięzane, aby pasowały do wielu rozmiarów kubków: 7,1 cm przy dnie do 8,9 cm na górze komory.



PRODUKTY I KOLORY NA SKŁADZIE W
MAGAZYNACH EUROPEJSKICH
WSZYSTKIE CAM GOBOXES

UTRZYMYWANIE TEMPERATURY
Ponad 4 godziny



CAM GOBOX® PROFESJONALNE IZOLOWANE TRANSPORTERY–

WIELOFUNKCYJNY TERMOS TRANSPORTOWY ŁADOWANY OD GÓRY



Zaprojektowane do transportu jednorazowych pojemników z posiłkami lub 5-litrowych pojemników z lodami.

ŁATWY ZAŁADUNEK I ROZŁADUNEK
Wgłębienia w wewnętrznej ścianie umożliwiają łatwy załadunek i rozładunek dla pojemników GN 1/1 i 1/2. Proste ścianki wewnętrzne umożliwiają sztaplowanie pojemników wewnątrz transportera.

Cam GoBoxes można sztapłować wzajemnie, jak również z pojemnikami konkurencyjnych marek.

Wbudowany obszar etykiety utrzymuje plastikowe identyfikatory menu w odpowiednim miejscu, co umożliwia prostą identyfikację zawartości i tym samym właściwe przekierowanie. Etykiety StoreSafe® Labels można również używać z Cam GoBoxes.

Wpuszczone uchwyty ułatwiają przenoszenie i transport.



EPP180X

Zaprojektowane do transportu żywności w szczelnie zamkniętych opakowaniach jednorazowych lub pojemników z lodami o głębokości 20,5 cm

WYM. ZEWN.: D 61 x S 43 x W 27 cm

WYM. WEWN.: D 54,8 x S 36,8 x W 20 cm

MASA JEDNOSTKI: 1,18 kg

POJEMNOŚĆ: 41 L

Ilość w opakowaniu: 1 Kolor: czarny (110).

EPP180XL

Zaprojektowane do transportu żywności w szczelnie zamkniętych opakowaniach jednorazowych lub pojemników z lodami o głębokości 25 cm

WYM. ZEWN.: D 61 x S 43 x W 32 cm

WYM. WEWN.: D 54,8 x S 36,8 x W 25 cm

MASA JEDNOSTKI: 1,33 kg

POJEMNOŚĆ: 50,5 L

Ilość w opakowaniu: 1 Kolor: czarny (110).

EPP180XLT

Zaprojektowane do transportu żywności w szczelnie zamkniętych opakowaniach jednorazowych lub pojemników z lodami o głębokości 32 cm

WYM. ZEWN.: D 61 x S 43 x W 39 cm

WYM. WEWN.: D 54,8 x S 36,8 x W 32 cm

MASA JEDNOSTKI: 1,45 kg

POJEMNOŚĆ: 64,5 L

Ilość w opakowaniu: 1 Kolor: czarny (110).

PRODUKTY I KOLORY NA SKŁADZIE W
MAGAZYNACH EUROPEJSKICH

WSZYSTKIE CAM GOBOXES

Możliwość transportu posiłków w jednorazowych pojemnikach



CAM GOBOXES	18 x 18 x 3 CM	19 x 20 x 6 CM	POJEMNIK NA ŻYWNÓŚĆ GN 1/1 GŁĘBOKOŚĆ 10 CM
EPP180X	24	24	2
EPP180XL	30	42	3
EPP180XLT	42	48	4

UTRZYMYWANIE TEMPERATURY
Ponad 4 godziny

Lody wytrzymują godzinę.



CAM GOBOX® PROFESJONALNE IZOLOWANE TRANSPORTERY

4 - częściowy pojemnik na posiłki

Czteromorowe pudełko Cam GoBox mieści dwa pełne posiłki (w tym osobno danie ciepłe i zimne, chleb lub owoc, napój i sztucze), więc doskonale sprawdza się w szkole, szpitalu, cateringu i w dostawach posiłków dla seniorów.

Przegrody oddzielają posiłki i utrzymują je w miejscu podczas transportu.



Plastikowy identyfikator menu umożliwia łatwą identyfikację zawartości.

2 - częściowy pojemnik na posiłki

Ten dwuczęściowy pojemnik jest idealny na jeden posiłek. Każdy pojemnik ma osobną komorę na ciepłe lub zimne posiłki.

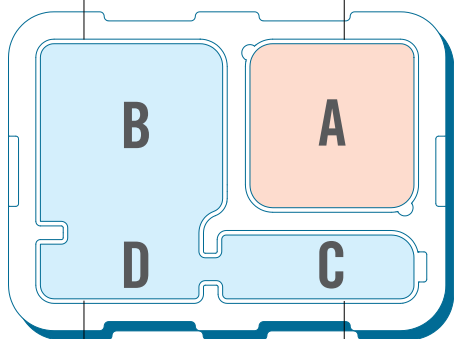
Doskonała izolacja utrzymuje wysoką temperaturę ciepłych posiłków i niską temperaturę dań na zimno.



Plastikowy identyfikator menu umożliwia łatwą identyfikację zawartości.

KOMORA NA ŻYWNOSĆ O NISKIEJ TEMPERATURZE
Mieści pojemnik o wymiarach 21 x 21 x 11 cm

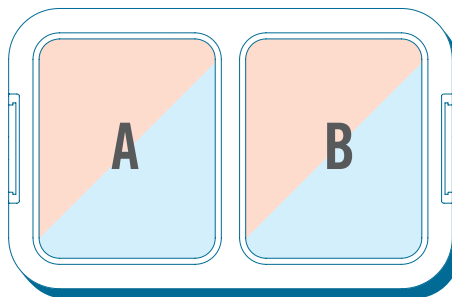
KOMORA NA ŻYWNOSĆ O WYSOKIEJ TEMPERATURZE
Mieści pojemnik o wymiarach 19 x 19 x 11 cm



Miejsce na owoce lub pieczywo: 18 x 8 x 11 cm

Miejsce na butelkę i sztucze: 21 x 8,5 x 11 cm

KOMORA NA GORĄCE LUB ZIMNE POTRAWY
Mieści pojemnik o wymiarach 18,3 x 22,6 x 10,9 cm



EPPMD4835

WYM. ZEWN.: D 48 x S 35 x W 16,7 cm

WYM. WEWN.: D 40 x S 29 x W 11 cm

MASA JEDNOSTKI: 400 g

Ilość w opakowaniu: 1

Kolor: Zimny niebieski (159).

PRODUKTY I KOLORY NA SKŁADZIE W MAGAZYNACH EUROPEJSKICH

EPPMD4835: (159)

EPPMDB4428

WYM. ZEWN.: D 43,7 x S 27,6 x W 17,5 cm

WYM. WEWN.: D 18,3 x S 22,6 x W 10,9 cm Każda częściowy

MASA JEDNOSTKI: 275 g

Ilość w opakowaniu: 1

Kolor: Zimny niebieski (159).

Możliwość transportu posiłków w jednorazowych pojemnikach



CAM GOBOXES	18 x 18 x 3 CM	19 x 20 x 6 CM
EPPMD4835	4	2
EPPMDB4428	3	2

**UTRZYMYWANIE TEMPERATURY
Ponad 2 godziny**



CAM GOBOX® PROFESJONALNE IZOLOWANE TRANSPORTERY—

SYSTEM POJEMNIKÓW DO DOSTAWY POSIŁKÓW TABLOTERM CAM GOBOX



Doskonała izolacja i utrzymywanie temperatury.

Wykonane ze spienionego polipropylenu.

Utrzymuje odpowiednio wysoką lub niską temperaturę oddzielnie przechowywanego posiłku do 60 minut.

System pojemników do dostawy pojedynczych posiłków jest lekki i możliwy do sztaplowania, dzięki czemu gwarantuje łatwość w transporcie i przechowywaniu.



122 401 118

Prostokątny pojemnik z porcelany 11 x 18 cm

122 701 118

Przezroczysta prostokątna pokrywka do pojemnika



122 400 021

Okrągły pojemnik z porcelany ø 21 cm



122 400 023

Dwukomorowy okrągły pojemnik z porcelany ø 23 cm



122 700 021
122 700 023

Przezroczyste pokrywki do pojemników ø 21,5 cm ø 23,5 cm



122 500 014

Okrągła miska z porcelany 500 ml



122 700 014

Hermetyczna gumowa pokrywka do miski ø 14,5 cm



MDSB16 (480)

Miska z izolowanymi brzegami 500 ml



CLRSB16T (490)

Polipropylenowa pokrywka do miski ø 14,5 cm

UTRZYMYWANIE TEMPERATURY

1 godzina



CAM GOBOX® PROFESJONALNE IZOLOWANE TRANSPORTERY–

SYSTEM POJEMNIKÓW DO DOSTAWY POSIŁKÓW TABLOTHERM CAM GOBOX

Sam pojemnik Tablotherm Cam GoBox®



ITENEPP

WYM. ZEWN.: D 37 x S 53 x W 11,8 cm

Ilość w opakowaniu: 1 Kolor: szary (107).



**PRODUKTY I KOLORY NA SKŁADZIE W
MAGAZYNACH EUROPEJSKICH**

WSZYSTKIE TABLOTHERM CAM GOBOX

Tablotherm Cam GoBox z akcesoriami



ITENEPP1118

ZAWIERA: Dwa prostokątne pojemniki z pokrywkami. Dwie okrągłe miski z pokrywkami

WYM. ZEWN.: D 37 x S 53 x W 11,8 cm

Ilość w opakowaniu: 1 Kolor: szary (107).



ITENEPP21

ZAWIERA: Jeden okrągły pojemnik z pokrywką. Dwie okrągłe miski z pokrywkami

WYM. ZEWN.: D 37 x S 53 x W 11,8 cm

Ilość w opakowaniu: 1 Kolor: szary (107).



ITENEPP23

ZAWIERA: Jeden dwukomorowy pojemnik z pokrywką. Dwie okrągłe miski z pokrywkami

WYM. ZEWN.: D 37 x S 53 x W 11,8 cm

Ilość w opakowaniu: 1 Kolor: szary (107).



ITENEPP1118H

ZAWIERA: Dwa prostokątne pojemniki z pokrywkami. Dwa okrągłe izolowane miski z pokrywkami

WYM. ZEWN.: D 37 x S 53 x W 11,8 cm

Ilość w opakowaniu: 1 Kolor: szary (107).



ITENEPP21H

ZAWIERA: Jeden okrągły pojemnik z pokrywką. Dwa okrągłe izolowane miski z pokrywkami

WYM. ZEWN.: D 37 x S 53 x W 11,8 cm

Ilość w opakowaniu: 1 Kolor: szary (107).



ITENEPP23H

ZAWIERA: Jeden dwukomorowy okrągły pojemnik z pokrywką. Dwa okrągłe izolowane miski z pokrywkami

WYM. ZEWN.: D 37 x S 53 x W 11,8 cm

Ilość w opakowaniu: 1 Kolor: szary (107).















TERMOIZOLACYJNE ŁADOWANE OD GÓRY CAMCARRIERS® DO TRANSPORTU POJEMNIKÓW GASTRONORM

- Ładowane od góry wózki do przewozu jednego pełnej wielkości pojemnika z gorącą lub zimną potrawą.
- Solidne i trwałe, z jednorodnego polietylenu z grubą izolacją z pianki.
- Uchwyty nadlewane z czterech stron ułatwiają przenoszenie i obsługę.
- Można stosować przegrody rozdzielające kilka pojemników o wymiarach ułamkowych.
- Pojemniki dają się łatwo wyjmować dzięki wycięciom na palce.
- Pojemniki można łączyć i układać w sterty do transportu i magazynowania.

Kolory UPCS: ciemno-brązowy (131), beżowo kawowy (157), nakrapiany szary (480), czarny (110).

Kolory MPC i MPCHL: granatowy (186), łupkowo-niebieski (401), beżowo kawowy (157), ciemno-brązowy (131), ceglasty (402), zielony (519), czarny (110), gorący czerwony (158).

Kolory UPC: szaroniebieski (401), ciemno-brązowy (131), czarny (110), granitowo-szary (191), granitowo-zielony (192).

Kolory Camdolly®: beżowo kawowy (157), ciemno-brązowy (131), czarny (110), szaroniebieski (401), szary (180).

Kolory przegródek izolacyjnych: biały (148), przezroczysty (135).

Informacje o zamawianiu patrz rozdział na temat pojemników.

Uwaga: Pojemniki należy umieścić na przewodnicach. Nie wolno ich układać na podłodze szafki Camcart. Prosimy stosować pojemniki wskazanych wymiarów.

Uwaga: Najlepsze wyniki zapewnia ładowanie pojemników GN o temperaturze od 82° do 88°C. Załadowanie metalowych pojemników z żywnością o temperaturze powyżej 121°C może spowodować uszkodzenie nośnika lub wózka.



UPCS140

UPCS180

UPCS160

CD160



UPC140



Do UPC100 nie ma separatorów.

UPC160

Pokazano z separatorami i z pojemnikami wymiarów ułamkowych.

Gorące

UPC160	87°C	85°C	83°C	81°C	79°C
UPCS160	87°C	85°C	83°C	81°C	79°C
UPCSS160	87°C	85°C	83°C	81°C	79°C



Zimne

UPC160	0°C	1°C	2°C	2°C	2,5°C
UPCS160	0°C	1°C	2°C	2°C	2,5°C
UPCSS160	0°C	1°C	2°C	2°C	2,5°C



Camcarrier®

Wykonane z polietylenu bez szwu, z wymienną uszczelką i mocnymi plastikowymi kłami.



KOD	240MPC
POJEMNOŚĆ SEGMENTU	1 GN 1/2 – pojemnik gł. 10 cm
WYMIARY ZEWNĘTRZNE S x G x W	42 x 35 x 19 cm

Ilość w opakowaniu: 1 240MPC bez przegrody.

Seria S

Trwała konstrukcja z polipropylenu, z wbudowaną uszczelką i szerokimi zatrzaskami z nylonu. Nowoczesny wygląd i doskonałe właściwości termoizolacyjne w przystępnej cenie.

PRODUKTY I KOLORY NA SKŁADZIE W MAGAZYNACH EUROPEJSKICH

UPCS180: (480)



KOD	UPCS140	UPCS160*	UPCS180
POJEMNOŚĆ SEGMENTU	1 GN 1/1 – pojemnik gł. 10 cm	1 GN 1/1 – pojemnik gł. 15 cm	1 GN 1/1 – pojemnik gł. 20 cm
WYMIARY ZEWNĘTRZNE S x G x W	64 x 43,5 x 22 cm	64 x 43,5 x 26 cm	64 x 43,5 x 30,5 cm
PASUJĄ DO CAMDOLLY®	CD160	CD160	CD160

Ilość w opakowaniu: 1 *Modele UPCS160 nie można używać z wkładem chłodzącym.

Termosy Ultra

Wykonane z jednolitego polietylenu, z wymienną uszczelką i mocnymi plastikowymi klamrami.



KOD	UPC140	UPC160	UPC180
POJEMNOŚĆ SEGMENTU	1 GN 1/1 – pojemnik gł. 10 cm	1 GN 1/1 – pojemnik gł. 15 cm	1 GN 1/1 – pojemnik gł. 20 cm
WYMIARY ZEWNĘTRZNE S x G x W	63 x 44 x 21 cm	63 x 44 x 26 cm	63 x 44 x 30,5 cm
PASUJĄ DO CAMDOLLY	CD100H, CD1826HB, CD160	CD100H, CD1826HB, CD160	CD100H, CD1826HB, CD160

Ilość w opakowaniu: 1

Seria 100

Potrawy można przechowywać w pojemnikach ustawionych w sterty lub wkładać bezpośrednio do przegródek. Model ma pokrywę na zawiasach.



KOD	100MPC	100MPCHL	UPC100
POJEMNOŚĆ SEGMENTU	3 pojemniki GN 1/1 – gł. 6,5 cm lub 2 pojemniki GN 1/1 – gł. 10 cm lub 1 pojemnik GN 1/1 – gł. 15 cm lub 20 cm	1 GN 1/1 – pojemnik gł. 20 cm	3 pojemniki GN 1/1 – gł. 6,5 cm lub 2 pojemniki GN 1/1 – gł. 10 cm lub 1 pojemnik GN 1/1 – gł. 15 cm lub 20 cm
WYMIARY ZEWNĘTRZNE WYMIARY WEWNĘTRZNE S x G x W	68 x 45 x 38 cm 55 x 35 x 20,5 cm	68 x 45 x 39,5 cm 55 x 35 x 20,5 cm	68 x 46 x 40 cm 56,5 x 33 x 20,5 cm
POJEMNOŚĆ CAŁKOWITA*	38 L	38 L	38 L
PASUJĄ DO CAMDOLLY	CD100H, CD1826MTC, CD100HB, CD1826MTCHB, CD100, CD2028	CD100, CD100H, CD100HB	CD100H, CD1826MTC, CD100HB, CD1826MTCHB, CD100, CD2028

Ilość w opakowaniu: 1 *Bez używania pojemników. 100MPC, 100MPCHL i UPC100 bez przegrody.

Aksesoria

KOD	WYMIARY	ILOŚĆ W OPAKOWANIU
Przegrody do rondli		
DIV12	32,38 cm długość	3
DIV20	53,02	3

Ilość w opakowaniu: 1 *Bez używania pojemników.




WKŁAD CHŁODZĄCY CAMCHILLER®, PÓŁKA TERMOIZOLACYJNA THERMOBARRIER® I PODGRZEWACZ CAMWARMER®

Wkład Chłodzący Camchiller

- Łatwe w użyciu urządzenie do przechowywania zimnych potraw.
- Przedłużony okres utrzymania niskiej temperatury lub podtrzymanie temperatury bezpiecznej poniżej 5°C, gdy naczynie trzeba często otwierać i zamykać.

- Najpierw zamrozić, następnie stosować do wstępnego schłodzenia termosu przed jego załadowaniem.



KOD	CP3253 (GN 1/1)	CP2632 (GN 1/2)	CP814 (20 x 36 CAMCHILLER)
PASUJE DO	UPCSS160, UPC300, 300MPC, 1318CC, 1318MTC, UPC400, UPC400SP, UPSC400, UPC600, UPC800, UPC800SP, UPC1200, UPC1600, CVC72, CVC724, Combo Cart® Plus oraz CamKiosks®*	UPC300, 300MPC, 1318CC, 1318MTC, UPC400, UPSC400, UPC400SP, UPC600, UPC800, UPC800SP, UPSC140, UPSC160, UPSC180, CVC724*, CVC72*, CamKiosks*	12186CW, 12186P, 12189CW, 12189P, CVC724, CVC72, CVC55, CamKiosks*
WYMIARY D x S x W	53 x 32,5 x 3 cm	32,5 x 26,5 x 3 cm	35,56 x 20,32 x 3,8 cm
KOLOR	lodowy błękit (443)	lodowy błękit (443)	zimny niebieski (159)
IŁOŚĆ W PRZEGRÓDCE	1 (*2 na przegródkę)	1 (*2 na górna studzienkę)	1

Ilość w opakowaniu: 1


Półka Termoizolacyjna ThermoBarrier

- Stosować dla zminimalizowania pustego miejsca i utraty temperatury potraw w częściowo załadowanym termosie.



PRODUKTY I KOLORY NA SKŁADZIE W MAGAZYNACH EUROPEJSKICH

400DIV: (180)



KOD	UPC300DIV	300DIV	400DIV	1200DIV	1600DIV
PASUJE DO	UPC300, 1318CC	300MPC, 1318MTC, UPC600	UPC400, UPC800, UPC400SP, UPSC400, UPC800SP	UPC1200, CVC72, CVC724	UPC1600, UPC1600SP, CamKiosk
WYMIARY D x S x W	53 x 33 x 2,5 cm	53 x 33 x 2,5 cm	54 x 33 x 3,8 cm	53 x 33,5 x 3,5 cm	53 x 33,5 x 3,8 cm
KOLOR	ciemnoszary (615)	beżowo kawowy (157)	szary (180)	ciemno-brązowy (131)	szaroniebieski (401)
IL. W OP.	1	1	1	2	2

Podgrzewacz Camwarmer

- Stosować dla dodatkowego zabezpieczenia gorących potraw przed ostygnięciem podczas przetrzymywania i transportu.

- Wstawić do termosu z gorącymi potrawami dla przedłużenia czasu przechowywania lub temperatury bezpiecznej powyżej 65°C, gdy termos trzeba często otwierać i zamykać.



KOD	1210PW	HP2632
PASUJE DO	UPC300, 300MPC, 1318CC, 1318MTC, UPSC400, UPSC400, UPC600, UPC800	UPC300, 300MPC, 1318CC, 1318MTC, UPC400, UPSC400, UPC400SP, UPC600, UPC800, UPC800SP, UPSC140, UPSC160, UPSC180, CVC724, CVC72, CamKiosks
WYMIARY D x S x W	34 x 27,5 x 4 cm	32,5 x 26,5 x 3 cm
KOLOR	granitowo-szary (191)	ognista czerwień (444)

Ilość w opakowaniu: 1

UPC400 z Camwarmerem. Zalecane dwa Camwarmer na przegródkę.

PRODUKTY I KOLORY NA SKŁADZIE W MAGAZYNACH EUROPEJSKICH

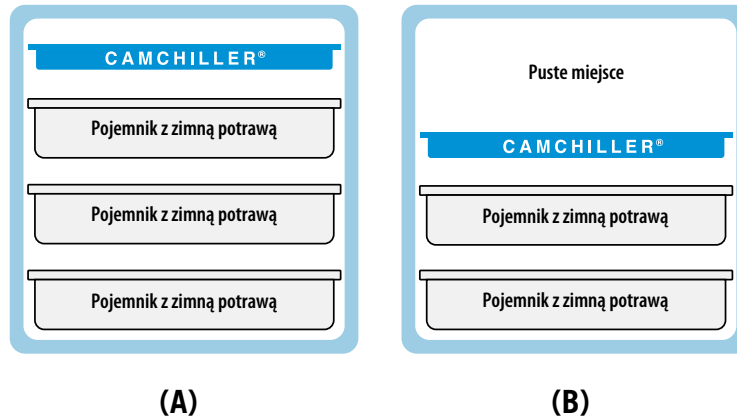
HP2632: (444)

UTRZYMYWANIE TEMPERATURY – OPTYMALNE WARUNKI PRZECHOWYWANIA POTRAW

Wkład chłodzący Camchiller® – rozmiary GN 1/1 i 1/2

- Zastosowania:
 - Wstępne schładzanie komory
 - Przechowywanie opakowanej żywności w studzienkach na pojemniki (tylko wielkości 1/2)
 - Maksymalizacja czasu przechowywania zimnych potraw
 - Minimalizacja pustej przestrzeni w komorze
- Łatwe w użyciu:
 1. Zamrażać 8 godzin.
 2. Wsunąć jeden lub dwa pakiety na górną szynę i wstępnie ochładzać komorę przez 15-20 minut.
 3. Włożyć pojemniki ze schłodzonymi potrawami poniżej Camchillera. (A)
 4. W miarę wyjmowania potraw przesuwać pojemniki i Camchiller coraz niżej. (B)

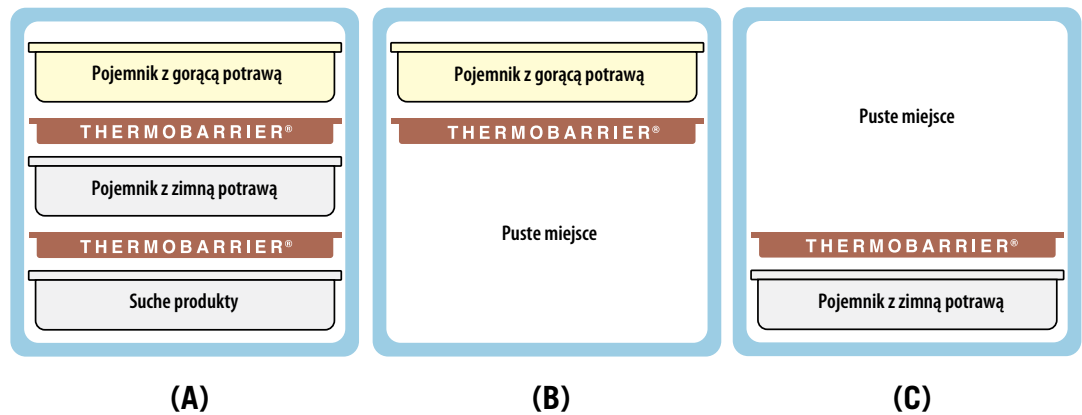
UTRZYMYWANIE CHŁODU



Półka termoizolacyjna ThermoBarrier® – rozmiar GN 1/1

- Zastosowania:
 - Przechowywanie gorących i zimnych potraw w tej samej komorze
 - Minimalizacja pustej przestrzeni w komorze
- Łatwe w użyciu:
 1. Wsunąć pomiędzy gorące potrawy u góry i zimne u dołu. (A)
 2. Wsunąć pod gorące potrawy załadowane do górnej komory. (B)
 3. Wsunąć nad zimne potrawy załadowane do dolnej komory. (C)

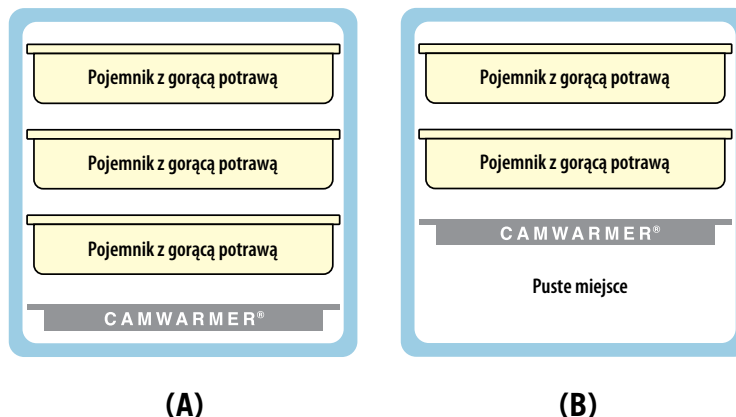
UTRZYMYWANIE GORĄCA I CHŁODU



Podgrzewacz Camwarmer® – rozmiar GN 1/2

- Zastosowania:
 - Wstępne podgrzewanie komory
 - Maksymalizacja czasu przechowywania gorących potraw
 - Minimalizacja pustej przestrzeni w komorze
- Łatwe w użyciu:
 1. Podgrzewać przez 45 minut w piecyku przy 180°C.
 2. Wsunąć dwa Camwarmery na dolną szynę i podgrzewać komorę przez 15-20 minut (lub umieścić na pokrywie pojemnika lub na blasze z gorącą potrawą).
 3. Włożyć pojemniki z podgrzanymi potrawami poniżej Camwarmera. (A)
 4. W miarę wyjmowania potraw przesuwać pojemniki i Camwarmer coraz wyżej. (B)

UTRZYMANIE CIEPŁA

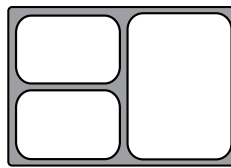


PORADNIK POJEMNOŚCI TERMOSÓW

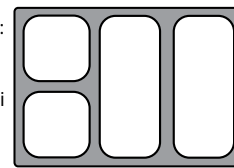
Przykłady załadowania izolowanych termosów Cambro®

ŁADOWANE OD GÓRY

UPC140-UPC180
UPCS140-UPCS180
UPCSS160



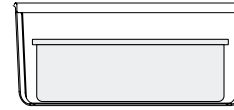
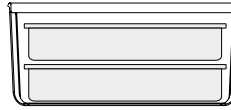
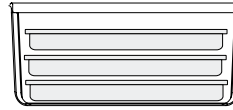
Na posiłek trzydaniowy:
2 x GN 1/4
1 x GN 1/2
1 DIV z 12 przegródkami
(ok. 14 posiłków)



Na posiłek czterodaniowy:
2 x GN 1/6
2 x GN 1/3
2 DIV z 12 przegródkami
(ok. 14 posiłków)

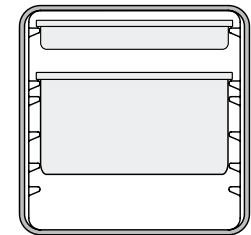
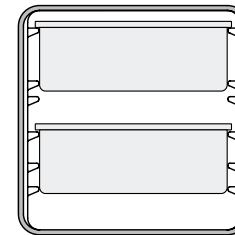
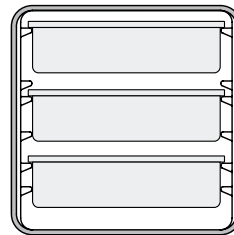
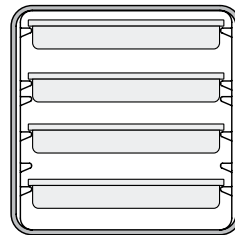
ŁADOWANE OD GÓRY

Seria 100
100MPC
UPC100



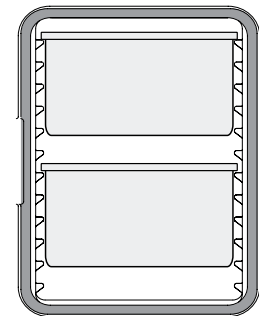
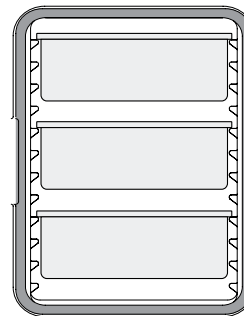
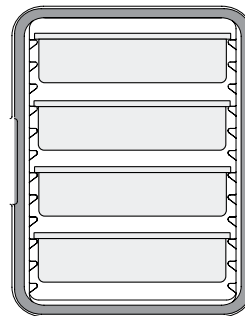
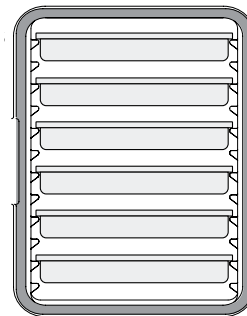
ŁADOWANE Z PRZODU

UPC300
1318CC
UPC600 (x2)
UPC1200 (x4)

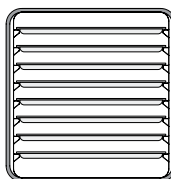


ŁADOWANE Z PRZODU

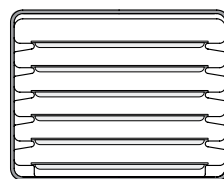
UPC400
UPCS400
UPCH400(2)
UPC800 (x2)
UPCH800(2) (x2)
UPC1600 (x4)
UPCH1600(2) (x4)



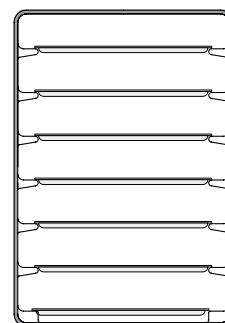
CAMCARRIERS® I CAMCARTS® NA BLACHY



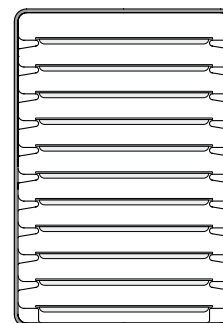
1318CC
8 blach rozmiaru 1/2




1826MTC
6 pojemników
pełnego rozmiaru
1826DTC (x4)



1826LTC3
7 pojemników
pełnego rozmiaru

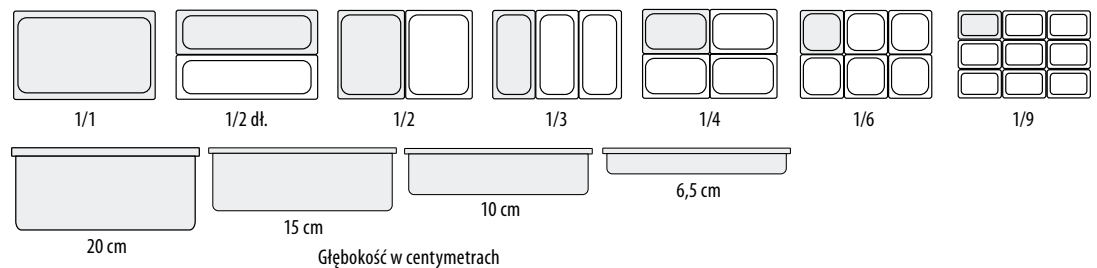


Camtherm niski
11 pojemników
pełnego rozmiaru
Camtherm wysoki (x2)



1826LTC
13 pojemników
pełnego rozmiaru

Zestawienie wielkości pojemników



TERMOIZOLACYJNE ŁADOWANE OD PRZODU UPC300 DO TRANSPORTU POJEMNIKÓW GASTRONORM



- Na pełnowymiarowe pojemniki gastronomiczne GN 1/1, GN 1/2 i GN 1/3.
- Jednoczęściowa konstrukcja bez łączeń zapewniająca wysoką trwałość.
- Gruba izolacja z poliuretanu umożliwia bezpieczne przechowywanie żywności poniżej 4°C oraz gorącej żywności powyżej 64°C przez ponad 4 godziny.
- W pełni zdejmowane drzwiczki.
- Miejsce na etykiety na drzwiczkach do przyklejenia identyfikatora lub etykiety z informacjami o miejscu przeznaczenia.
- Lekki.

Kolory: czarny (110), ciemno-brązowy (131), gorący czerwony (158), granatowy (186), fioletowo-niebieski (401), ciemnoszary (615).

UPC300 sjest chroniony patentem amerykańskimi U.S. D786,607 S.



PRODUKTY I KOLORY NA SKŁADZIE W MAGAZYNACH EUROPEJSKICH

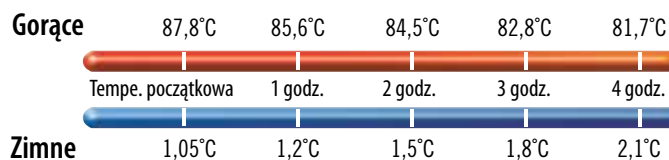
UPC300: (401), (110)
CP3253: (443), HP3253: (444)
CD300: (401)




Zalecamy naklejenie etykiety StoreSafe® 235LINB250 5 x 7,6 cm.

KOD	UPC300
WYM. ZEWN. S x G x W	43,2 x 65,4 x 56,8 cm
WYM. WEWN. S* x G x W	33,7 x 53,3 x 35,5 cm
MASA JEDNOSTKI	10,5 kg

Ilość w opakowaniu: 1 * Pomiedzy szynami.



Akcesoria dodatkowe



KOD	1210PW	HP3253	UPC300DIV	CP3253	CD300*
DESCRIPTION	Camwarmer®	Camwarmer	ThermoBarrier®	Camchiller®	Camdolly®
WYM. ZEWN. (CM)	34,9 x 27,6 x 4	53 x 32,5 x 3	53 x 33 x 2,5	53 x 32,5 x 3	49 x 65 x 26,5
WYM. WEWN. (CM)	—	—	—	—	43 x 59
KOLOR	granitowo-szary (191)	ognista czerwień (444)	ciemnoszary (615)	lodowy błękit (443)	▲

Ilość w opakowaniu: 1 *Również dostępne CD300H i CD300HB. Patrz rozdział na temat Camdolly.
▲Camdolly Kolory: beżowo kawowy (157), ciemno-brązowy (131), czarny (110), szaroniebieski (401).

TERMOIZOLACYJNE ŁADOWANE OD PRZODU UPC400 DO TRANSPORTU POJEMNIKÓW GASTRONORM

- Trwałe i niezawodne, ładowane z przodu termosy do transportu pojemników z potrawami.
- Mieszczą wiele pojemników z gorącymi lub zimnymi potrawami w bezpiecznej temperaturze przez wiele godzin.
- Jednorodna obudowa z polietylenu z grubą izolacją z pianki.
- Bezpieczna zdejmowana uszczelka zapewnia szczelność.

Kolory: granatowy (186), łupkowo-niebieski (401), beżowo kawowy (157), ciemno-brązowy (131), czarny (110), granitowo-szary (191), granitowo-zielony (192), granitowo-piaskowy (194).

Uwaga: Pojemniki należy umieścić na przewodnicach. Nie wolno ich ustawiać na podłodze termosu Camcart. Prosimy stosować pojemniki wskazanych wymiarów.

Informacje o cenach i zamawianiu patrz rozdział na temat pojemników.

Uwaga: Najlepsze wyniki zapewnia ładowanie pojemników o temperaturze od 82° do 88° C. Załadowanie metalowych pojemników z żywnością o temperaturze powyżej 121° C może spowodować uszkodzenie nośnika lub wózka.

UPC400 jest chroniony patentem amerykańskim D 392,158. Odpowietrznik jest chroniony patentem amerykańskim D 553,717 S.



POJEMNOŚĆ: GŁĘBOKOŚĆ	LICZBA BRYTF. GN 1/1
6,5 cm	6
10	4
15	3
20	2

Również mieści pojemniki GN 1/2 i 1/3.

PRODUKTY I KOLORY NA SKŁADZIE W MAGAZYNACH EUROPEJSKICH

UPC400, CD400: (401), (110)
400DIV: (180)
CP3253: (443)
HP3253: (444)

ERGONOMICZNA KONSTRUKCJA

Nietłukące, ergonomiczne wbudowane uchwyty do wygodnego przeniesienia przez dwie osoby.



KONTROLA CIŚNIENIA I WILGOTNOŚCI

Odpowietrznik.



UTRZYMYWANIE TEMPERATURY

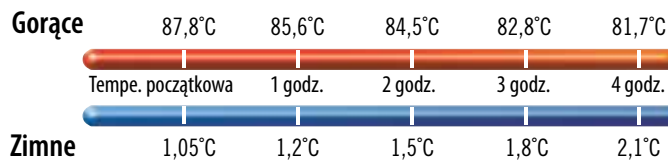
Dzięki poliuretanowej izolacji gorące jedzenie pozostaje gorące, a zimne — zimne.



SZYBKI DOSTĘP


Jeden zatrask nylonowy 23 cm do szybkiego otwierania i zamykania.

WYJMOWANA USZCZELKA Zapewnia nieprzepuszczające powietrza uszczelnienie.



KOD	UPC400 (UPC400SP**)
WYM. ZEWN. S x G x W	42,5 x 62 x 62 cm
WYM. WEWN. S* x G x W	34 x 53,5 x 49 cm
MASA JEDNOSTKI	14,3 kg (16,33 kg)
Ilość w opakowaniu: 1	*Pomiędzy szynami. **Opakowanie zabezpieczające (SP).

Akcesoria dodatkowe



KOD	1210PW	HP3253	400DIV	CP3253	CD400	400STP
OPIS	Camwarmer®	Camwarmer	ThermoBarrier®	Camchiller®	Camdolly®	Pasek
WYM. ZEWN. (CM)	34,9 x 27,6 x 4	53 x 32,5 x 3	54 x 33 x 3,8	53 x 32,5 x 3	71 x 53 x 23	381 cm dł
WYM. WEWN. (CM)	—	—	—	—	63,5 x 46	—
KOLOR	granitowo-szary (191)	Ognista czerwień (444)	szary (180)	Lodowy błękit (443)	▲	beżowy (000)

Ilość w opakowaniu: 1 ▲CD400 Kolory: beżowo kawowy (157), ciemno-brązowy (131), czarny (110), szaroniebieski (401).

UPCS400 ULTRA PAN CARRIER® SERII S DO TRANSPORTU POJEMNIKÓW GASTRONORM

- Ultra niezawodny, super trwały ładowany z przodu transporter do pojemników
- Mieści wiele pojemników z gorącymi lub zimnymi potrawami, utrzymując temperaturę przez wiele godzin.
- Skorupa polietylenowa z grubą izolacją z pianki

Kolory: szaroniebieski (401), nakrapiany szary (480), ciemno-brązowy (131).

Uwaga: Najlepsze wyniki zapewnia ładowanie mis o temperaturze od 82° do 88°C. Załadowanie metalowych pojemników z żywnością o temperaturze powyżej 121°C może spowodować uszkodzenie nośnika lub wózka.



POJEMNOŚĆ: GŁĘBOKOŚĆ	LICZBA BRYTF. GN 1/1
6,5 cm	6
10	4
15	3
20	2

Również mieści pojemniki GN 1/2 i 1/3.



Można ustawiać pionowo z obydwoma UPCS400. Pasuje do Camdolly CD400, albo można zamontować dodatkowe kółka dla wygodniejszego transportu.

PRODUKTY I KOLORY NA SKŁADZIE W MAGAZYNACH EUROPEJSKICH

UPCS400: (480), (401), CD400: (401), (110)
400DIV: (180), CP3253: (443), HP3253: (444)

ŁATWE ZNAKOWANIE ZAWARTOŚCI I MARSZRUTY

Zawieszony spis zawartości zmniejsza potrzebę otwierania drzwiczek.



WYGODNE

Zintegrowana przestrzeń do wystawiania pojemników ułatwia podawanie potraw (nie przeznaczony do użytku podczas transportu).

ŁATWO ZMYWALNE

Drzwiczki wyjmowalne do łatwego zmywania.



UTRZYMYWANIE TEMPERATURY

Dzięki poliuretanowej izolacji gorące jedzenie pozostaje gorące, a zimne — zimne.



ERGONOMICZNA KONSTRUKCJA

Nietłukące, ergonomiczne wbudowane uchwyty do wygodnego przeniesienia przez dwie osoby.

SZYBKI DOSTĘP

Jeden zatrzask nylonowy 23 cm do szybkiego otwierania i zamykania.

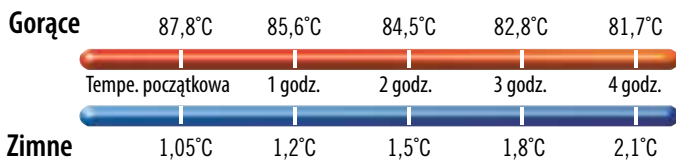


WBUDOWANA USZCZELKA

Wbudowana uszczelka eliminuje potrzebę stosowania uszczek wymiennych.

KONTROLA CIŚNIENIA

Wbudowany odpowietrznik wyrównuje ciśnienie i uwalnia parę



KOD

WYM. ZEWN. S x G x W

WYM. WEWN. S x G x W

MASA JEDNOSTKI

Ilość w opakowaniu: 1

UPCS400

63,5 x 46 x 63 cm

53,5 x 33,5 x 48,6 cm

21,1 kg

Akcesoria dodatkowe



KOD	UPCS400CK	1210PW	HP3253	400DIV	CP3253	CD400	400STP
OPIS	Zestaw kółek*	Camwarmer®	Camwarmer	ThermoBarrier®	Camchiller®	Camdolly®	Pasek
WYM. ZEWN. (CM)	ø 12,7	34,9 x 27,6 x 4	53 x 32,5 x 3	54 x 33 x 3,8	53 x 32,5 x 3	71 x 53 x 23	381 cm dł
WYM. WEWN. (CM)	—	—	—	—	—	63,5 x 46	—
KOLOR	—	granitowo-szary (191)	Ognista czerwień (444)	szary (180)	Lodowy błękit (443)	▲	beżowy (000)

Ilość w opakowaniu: 1 *Dodatkowy zestaw kółek dla UPCS400: 2 stałe, 2 skrętne, 1 z hamulcem.

▲CD400 Kolory: beżowo kawowy (157), ciemno-brązowy (131), czarny (110), szaroniebieski (401).

TERMOSY ULTRA CAMCARTS® DO TRANSPORTU POJEMNIKÓW GASTRONORM



- Pojemne termosy z dwoma przedziałami do transportu gorących lub zimnych potraw.
- Twarda skorupa z polietylenu i gruba izolacja z pianki wokół szafki i pomiędzy przedziałami.
- Bezpieczna zdejmowana uszczelka utrzymuje przez wiele godzin temperaturę potraw.
- Łatwa w konserwacji, nie ulega wgniataniu, pękaniu, odpryskiwaniu, rdzewieniu lub stłuczeniu.
- Trwałe zatrzaski nylonowe łatwo się otwierają i bezpiecznie zamykają.
- Drzwi otwierają się całkowicie na boku dla ułatwienia załadunku i rozładunku.
- Nadlewane uchwyty zapewniają łatwe manewrowanie.
- Nadlewane zderzaki minimalizują uszkodzenia ścian, mebli i innych przedmiotów.

Kolory: granatowy (186), łszaroniebieski (401), beżowo kawowy (157), ciemno-brązowy (131), ceglasty (402), zielony (519), czarny (110), gorący czerwony (158), granitowo-szary (191), granitowo-zielony (192), granitowo-piaskowy (194).

Uwaga: Pojemniki należy umieścić na przewodnicach. Nie wolno ich ustawiać na podłodze termosu Camcart. Prosimy stosować pojemniki wskazanych wymiarów.

Uwaga: Najlepsze wyniki zapewnia ładowanie pojemników o temperaturze od 82° do 88° C. Załadowanie metalowych pojemników z żywnością o temperaturze powyżej 121° C może spowodować uszkodzenie nośnika lub wózka.

Odpowietrznik jest chroniony patentem amerykańskim D 553,717 S.



Dzięki izolacji z poliuretanu gorące dania nie stygną, zimne pozostają chłodne.



Pokazano z opcjonalnymi kółkami HD

Opakowanie zabezpieczające (SP)

Specjalnie zaprojektowane dla działań, w których bezpieczeństwo i bhp są priorytetem.

- Elementy złączne odporne na próby rozmontowania.
- Niewyjmowane drzwi.
- Zamykany skobel na każdych drzwiach (kłódki nie są dołączone).
- Wytrzymałe kółka samonastawne z płytami podwozia przymocowanymi śrubami odpornymi na manipulacje.



Sznur do użytku przy podawaniu, a nie podczas transportu.

POJEMNOŚĆ WÓZKÓW	UPC600	UPC800	UPC1200	UPC1600
Wózki pełnej wielkości				
6,5 cm głębokości	8 pojemników	12 pojemników	16 pojemników	24 pojemników
10 cm głębokości	6 pojemników	8 pojemników	12 pojemników	16 pojemników
15 cm głębokości	4 pojemników	6 pojemników	8 pojemników	12 pojemników
20 cm głębokości	2 pojemników + 2 pojemniki 10 cm pans	4 pojemników	4 pojemników	8 pojemników
Camtray**				
3253	12 tace	12 tace	12 tace	48 tace
2632	24 tace	48 tace	—	—
2025	—	—	12 tace	24 tace

Informacje o cenach i zamawianiu patrz rozdział na temat pojemników i tac Camtray.

*Przy rozstawie tac co 3,8 cm.

Gorące

	86,8°C	84,3°C	82,5°C	80,8°C	79,3°C
UPC600					
UPC800	87,7°C	85,5°C	84,2°C	82,9°C	81,7°C
UPC1200	85,6°C	82,1°C	80,1°C	78,3°C	77,2°C
UPC1600	87,1°C	85,9°C	85,1°C	84,3°C	83,7°C



Zimne

	0,6°C	1,1°C	1,4°C	1,8°C	2,1°C
UPC600					
UPC800	0,3°C	0,8°C	0,9°C	1,2°C	1,4°C
UPC1200	0,5°C	0,9°C	1,1°C	1,3°C	1,4°C
UPC1600	0,6°C	1,0°C	1,2°C	1,5°C	1,5°C





UPC600

KOD	UPC600
OPIS	Model podstawowy
WYM. ZEWN. S x G x W	52 x 69 x 114,5 cm
WYMIARY KOMÓR	34 x 54 x 35,5 cm
Ilość w opakowaniu: 1	Kółka: 12,7 cm, 2 stałe, 2 skrętne, 1 z hamulcem.



UPC800

KOD	UPC800	UPC800SP
OPIS	Model podstawowy	Opakowanie zabezpieczające
WYM. ZEWN. S x G x W	52 x 69 x 137 cm	52 x 69 x 137 cm
WYMIARY KOMÓR	33 x 54,5 x 48,5 cm	33 x 54,5 x 48,5 cm
Ilość w opakowaniu: 1	Kółka: 15,2 cm, 2 stałe, 2 skrętne, 1 z hamulcem.	
	Wytrzymałe kółka samonastawne: 15,2 x 3,8 cm, 2 stałe, 2 obrotowe z hamulcem.	



UPC1200

KOD	UPC1200
OPIS	Model podstawowy
WYM. ZEWN. S x G x W	72,5 x 82 x 116 cm
WYMIARY KOMÓR	54 x 66,5 x 34,5 cm
Ilość w opakowaniu: 1	Kółka: 15,2 cm, 2 stałe, 2 skrętne, 1 z hamulcem.



UPC1600

KOD	UPC1600	UPC1600HD	*UPC1600SP	UPCGL1600SP
OPIS	Model podstawowy	Model podstawowy z kółkami HD	Opakowanie zabezpieczające	Opakowanie zabezpieczające, bez uszczelki
WYM. ZEWN. S x G x W	71,5 x 82 x 135 cm	73 x 84,7 x 138,4 cm	71,5 x 82 x 135 cm	71,5 x 82 x 135 cm
WYMIARY KOMÓR	53,5 x 66,5 x 53,5 cm	53,5 x 66,5 x 53,5 cm	53,5 x 66,5 x 53,5 cm	53,5 x 66,5 x 53,5 cm

Ilość w opakowaniu: 1 Kółka: 15,2 cm, 2 stałe, 2 skrętne, 1 z hamulcem.

Wytrzymałe kółka samonastawne: 15,24 x 5,08 cm, 2 stałe, 2 obrotowe z hamulcem.

*Opakowanie zabezpieczające (SP) są wyposażone w sworznie w zawiasach, zatrzaski i kółka umocowane śrubami odpornymi na próby odkręcenia.



PRODUKTY I KOLORY NA SKŁADZIE W MAGAZYNACH EUROPEJSKICH

UPC600: (401), (110), UPC800: (401), (192), (194), (110), UPC1200: (401)
UPC1600: (401), (194), (110), 400DIV: (180), CP3253: (443), HP3253: (444)

Aksesoria dodatkowe



KOD	300DIV	400DIV	1200DIV	1600DIV	CP3253	HP3253	1210PW
OPIS	ThermoBarrier®	ThermoBarrier	ThermoBarrier	ThermoBarrier	Camchiller	Camwarmer®	Camwarmer
WYMIARY (CM)	53 x 33 x 2,5	54 x 33 x 2,5	53 x 33,5 x 3,5	53 x 33,5 x 3,8	53 x 32,5 x 3	53 x 32,5 x 3	34 x 27,5 x 4
PASUJE DO	UPC600	UPC800, UPC800SP	UPC1200	UPC1600	UPC600, UPC800, UPC800SP, UPC1200, UPC1600, UPC1600SP	UPC600, UPC800, UPC800SP	UPC600, UPC800, UPC800SP
KOLOR	beżowo kawowy (157)	szary (180)	ciemno-brązowy (131)	szaroniebieski (401)	Lodowy błękit (443)	Ognista czerwień (444)	granitowo-szary (191)

Ilość w opakowaniu: 1 1200DIV / 1600DIV Ilość w opakowaniu: 2

IZOLOWANE SERWERY ŻYWNOCI

KAMKARTY®

Odświeżona wersja



Do tac i Patelnie
z blachy



1826DTC
dł 54,6 x szer 84,5 x wys 162 cm

Do pudełek na
żywność



1826DBC
dł 54,6 x szer 84,5 x wys 162 cm

ULEPSZONA ERGONOMIA
dwa pionowe uchwyty
ułatwiają manewrowanie

Wytrzymały
Zawiasy z
nierdzewnej stali

**MORE
INFO**

Camcarriers

- Mieści tacki o wymiarach 32,5 x 53 cm, blachy piekarskie i pojemniki GN na żywność.
- Jednoczęściowa konstrukcja bez łączeń ze zintegrowanymi uchwytami.

Kolory: czarnym (110), szaroniebieski (401), beżowo kawowy (157), ciemno-brązowy (131), granatowy (186), ciemnoszary (615). Model 1318CC jest dostępny również w kolorze żywej czerwieni (158).

Uwaga: Przed ustawieniem blach na podporach do tac schłodzić do 121°C.

Odpowietrznik jest chroniony patentem amerykańskim D 553,717 S.



Transporter Wielofunkcyjny

1318CC

Na połówkowe blachy do pieczenia, tace i pojemniki do żywności w różnych rozmiarach. Bezpieczne przechowywanie żywności poniżej 4°C oraz gorącej żywności powyżej 63°C przez ponad 4 godziny. Kompatybilny z modelami UPC300, 300MPC, 1318MTC.

WYMIARY ZEWNĘTRZNE S x G x W*:
43,2 x 65,4 x 56,8 cm

WYMIARY WEWNĘTRZNE S x G x W:
33,7 x 53,3 x 35,5 cm

PASUJĄ DO CAMDOLLY:
CD300, CD300H, CD300HB

Ilość w opakowaniu: 1 *Zuchwytem.



Camcarrier

1826MTC

Mieści 6 blach 46 x 66 cm. Sześć wsporników do tac co 5,4 cm

WYMIARY ZEWNĘTRZNE S x G x W*:
55 x 74,5 x 57 cm

WYMIARY WEWNĘTRZNE S x G x W:
46,7 x 66,4 x 35,9 cm

PASUJĄ DO CAMDOLLY:
CD1826MTC, CD1826MTCB

Ilość w opakowaniu: 1 *Zuchwytem.



1826HAR

Uchwyty do podnoszenia

WYMIARY: 360,68 cm long

Kolor: beżowy (000).

Camcarts

- Mieści tace o wymiarach 46 x 66 cm, blachy piekarskie i pudełka na żywność.
- Na górnej powierzchni jest zdejmowana deska do krojenia.
- Opakowanie zabezpieczające (SP)* wózek i jego zawartość są zabezpieczone mocnymi zamkami. Zawiera płyty podwozia z wytrzymałymi kółkami samonastawnymi 15,2 x 3,8 cm.

Kolory: szaroniebieski (401), beżowo kawowy (157), ciemno-brązowy (131), granatowy (186), ciemnoszary (615).

Standardowe kółka samonastawne:
15,2 x 3,2 cm, 2 stałe, 2 skrętne, 1 z hamulcem.

Wytrzymałe kółka samonastawne:
15,2 x 5 cm, 2 stałe, 2 skrętne, bez hamulcem.

Uwaga: Przed ustawieniem blach na podporach do tac schłodzić do 121°C.

Odpowietrznik jest chroniony patentem amerykańskim D 553,717 S.



Wózki Camcart do przewożenia żywności

1826LBC / 1826LBCSP*

Mieści pudeła na żywność 46 x 66 cm. Pojemność: 13 wsporników do tac co 4,45 cm

WYMIARY ZEWNĘTRZNE S x G x W:
55 x 81,5 x 95,5 cm

WYMIARY WEWNĘTRZNE S x G x W:
46 x 66,4 x 65,7 cm

Ilość w opakowaniu: 1



Wózki Camcart do przewożenia nac i naczyń płaskich

1826LTC / 1826LTCSP*

Mieści 13 tac lub blach do pieczenia 46 x 66 cm. 13 wsporników do tac co 4,45 cm

WYMIARY ZEWNĘTRZNE S x G x W:
55 x 81,5 x 95,5 cm

WYMIARY WEWNĘTRZNE S x G x W:
46 x 66,4 x 65,7 cm

Ilość w opakowaniu: 1



Wózki Camcart do przewożenia nac i naczyń płaskich

1826LTC3

Mieści 7 tac lub blach do pieczenia 46 x 66 cm. Siedem wsporników do tac co 9,5 cm zapewnia odstępy między tacami 7,62 cm

WYMIARY ZEWNĘTRZNE S x G x W:
55 x 81,5 x 95,5 cm

WYMIARY WEWNĘTRZNE S x G x W:
46 x 66,4 x 65,7 cm

Ilość w opakowaniu: 1



ULTRA PAN CARRIER® I ULTRA CAMCART® SERIA H

- Do transportu z zasilaniem elektrycznym i bez zasilania.
- Łagodny nie promieniujący podgrzewacz do temp. 65° – 74° nie gotuje i nie wysusza potraw.
- Pozwala przechowywać różne rodzaje potraw takich jak makarony, smażone nie trzymowane kurczaki i kruche ciasta z nadzieniem.
- Podgrzewanie wstępne o temperatury pokojowej w ciągu godziny, przywracanie temperatury w trzy minuty.
- Z użycie energii znacznie mniejsze niż w podobnych termosach metalowych.
- Odporny na rdzę i wgniecenia, bardziej ekonomiczny i łatwiejszy do manewrowania niż termosy metalowe.
- Wszystkie modele UPCH zgodnie z testami utrzymują bezpieczne gorące temperatury przez okres do 4 godzin po odłączeniu od zasilania.
- Modele z podgrzewanymi tylko górnymi drzwiczkami są wyjątkowo wszechstronne: mają górną szafkę z podgrzewaczem elektrycznym i dolną, w której pasywnie utrzymywana jest wysoka lub niska temperatura.
- Zestawy drzwiczek podgrzewanych również sprzedawane oddzielnie do zastosowania w UPC400, UPC800 i UPC1600.

Kolory: granitowo-szary (191), granitowo-zielony (192), szaroniebieski (401), czarny (110), ciemno-brązowy (131).

Kółka: 15,2 cm 2 stałe, 2 skrętne, 1 z hamulcem.



Wskaźniki zasilania i podgrzewania

Pokazują, czy zasilanie i podgrzewanie w UPC1600 jest włączone. Zawsze wiadomo, kiedy wewnątrz osiągnięta została zadana temperatura.



Otwory wentylacyjne

Równomierną temperaturę we wnętrzu utrzymują otwory wentylacyjne, przez które powietrze krąży z przedniej do tylnej części.



Odporna powierzchnia zewnętrzna

Wszystkie termosy UPCH wykonane są z twardego polietyleny i izolowane pianką poliuretanową, która utrzymuje wysoką temperaturę wewnątrz, gdy powierzchnia pozostaje chłodna w dotyku. Nie ulega pękaniu, wgniataniu, odpryskiwaniu, rdzewieniu lub słuczeniu.



Izolacja

Izolacja z pianki poliuretanowej, od utrzymuje temperaturę powyżej 64°C przez ponad 4 godziny bez zasilania.

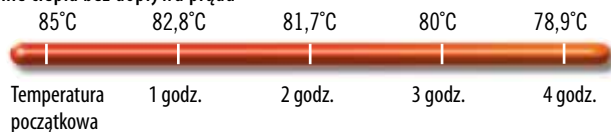
ULTRA PAN CARRIER® I ULTRA CAMCART® SERIA H

Sznur do użytku przy podawaniu, a nie podczas transportu.



MODEL	UPCH4002	UPCH8002	UPCH16002
Specyfikacje elektryczne			
NAPIĘCIE ZASILANIA	200 – 230 VAC	200 – 230 VAC	200 – 230 VAC
PRĄD MAKS.	1,2a	1,2a	2,3a
MOC	265w	265w	506w
CZĘSTOTLIWOŚĆ	50/60	50/60	50/60
RODZAJ WTYCZKI	Euro plug, CEE7	Euro plug, CEE7	CEE7/7 to C15RA
DŁUGOŚĆ SZNURA ZASILANIA	2,7 m	2,7 m	2,7 m

Utrzymanie ciepła bez dopływu prądu

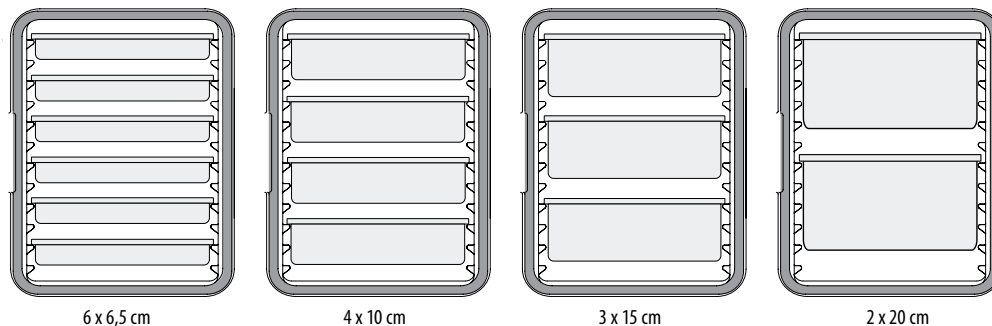


UTRZYMANIE CIEPŁA	65° – 74°C
NAGRZEWANIE (Od temp. otoczenia do wysokiej)	1 godziny
PODGRZEWANIE* (Powrót do wysokiej temp. po otwarciu drzwi na 30 sekund)	3 minuty
CZAS TRANSPORTU* (Czas po nagrzeniu, gdy szafkę można wyłączyć aż wystygnie do 65°C)	ponad 4 godziny

*Na podstawie testu sześciu pojemników H 15,2 cm w pokrywach GripLids®, napełnionych ok. 14,2 l wody o temperaturze 87,7°C. (Jest do temperatura wody, a nie powietrza w wózku).

Poradnik pojemności

UPCH4002
UPCH8002 (x2)
UPCH16002 (x4)



Poradnik porcji

GARNEK GN 1/1

GŁĘBOKOŚĆ	20 cm	15 cm	10 cm	6,5 cm
LICZBA PORCJI (200 G – 1 FILIŻANKA) W GARNKU	80	60	40	30

ULTRA PAN CARRIER® I ULTRA CAMCART® SERIA H

- Pozwala spełniać wymogi HACCP utrzymując bezpieczne temperatury gorących potraw.
- Modele UPCH400(2) można ustawiać jeden na drugim lub transportować na Camdolly® zabezpieczając je paskiem.

Kolory: granitowo-szary (191), granitowo-zielony (192), szaroniebieski (401), czarny (110), ciemno-brązowy (131).

CD400 Kolory: beżowo kawowy (157), ciemno-brązowy (131), czarny (110), łupkowo-niebieski (401), szary (180).

Kółka: 15,2 cm 2 stałe, 2 skrętne, 1 z hamulcem.

Uwaga: metalowe naczynia na potrawy należy schłodzić do 120°C przed umieszczeniem na szynach.

Uwaga: Pojemniki należy umieścić na prowadnicach. Nie wolno ich ustawiać na podłodze szafki Camcart. Prosimy stosować pojemniki wskazanych wymiarów.

Kapturek odpowietrzający zgłoszony do opatentowania.



Opakowanie zabezpieczające (SP)

Specjalnie zaprojektowane dla działań, w których bezpieczeństwo i bhp są priorytetem.

- Elementy złączne odporne na próby rozmontowania.
- Niewyjmowane drzwi.
- Zamykany skobel na każdych drzwiach (kłódki nie są dołączone).
- Wytrzymałe kółka samonastawne z płytami podwozia przymocowanymi śrubami odpornymi na manipulację.

KOD	OPIS	WYMIARY S x G x W	WYMIARY WNETRZA S x G x W
UPCHTR1600	110V, Obie pary drzwiczek ogrzewane	73 x 84,7 x 138,4 cm	53,5 x 66,5 x 53,5 cm
UPCHTR16002	220V, Obie pary drzwiczek ogrzewane	73 x 84,7 x 138,4	53,5 x 66,5 x 53,5

PRODUKTY I KOLORY NA SKŁADZIE W MAGAZYNACH EUROPEJSKICH

UPCH4002, UPCH4002UK, UPCH8002, UPCH8002UK, UPCHT8002, UPCH16002, UPCH16002UK, CD400: (401), (110)

KOD	OPIS	WYMIARY S x G x W	WYMIARY WNETRZA S x G x W
1-przedziałowe termosy przenośne Ultra do pojemników gorących 110V			
UPCH400	Bez kółek	46 x 67 x 63 cm	33,5 x 53,3 x 48,6 cm
UPCHW400	Z kółkami	46 x 67 x 79,4	33,5 x 53,3 x 48,6
220V			
UPCH4002	Bez kółek	46 x 67 x 63	33,5 x 53,3 x 48,6
UPCH4002UK	Wtyczka brytyjska, bez kółek	46 x 67 x 63	33,5 x 53,3 x 48,6
UPCHW4002	Z kółkami	46 x 67 x 79,4	33,5 x 53,3 x 48,6
2-przedziałowe wózki do potraw gorących Ultra Camcarts 110V			
UPCH800	Obie pary drzwiczek ogrzewane	52 x 69 x 137,2	33 x 54,5 x 48,5
UPCHT800	Tylko górna pokrywa ogrzewana	52 x 69 x 137,2	33 x 54,5 x 48,5
UPCH1600	Obie pary drzwiczek ogrzewane	73 x 84,7 x 137,5	53,5 x 66,5 x 53,5
UPCH1600HD	Podgrzewane obie pary drzwiczek, kółka wzmocnione	73 x 84,7 x 138,4	53,5 x 66,5 x 53,5
UPCHT1600	Tylko górna pokrywa ogrzewana	73 x 84,7 x 137,5	53,5 x 66,5 x 53,5
UPCHT1600HD	Podgrzewana tylko górna pokrywa, kółka wzmocnione	73 x 84,7 x 138,4	53,5 x 66,5 x 53,5
220V			
UPCH8002	Obie pary drzwiczek ogrzewane	52 x 69 x 137,2	33 x 54,5 x 48,5
UPCH8002UK	Wtyczka brytyjska, obie pary drzwiczek ogrzewane	52 x 69 x 137,2	33 x 54,5 x 48,5
UPCHT8002	Tylko górna pokrywa ogrzewana	52 x 69 x 137,2	33 x 54,5 x 48,5
UPCH16002	Obie pary drzwiczek ogrzewane	73 x 84,7 x 137,5	53,5 x 66,5 x 53,5
UPCH16002UK	Wtyczka brytyjska, Obie pary drzwiczek ogrzewane	73 x 84,7 x 137,5	53,5 x 66,5 x 53,5
UPCH16002HD	Podgrzewane obie pary drzwiczek, kółka wzmocnione	73 x 84,7 x 138,4	53,5 x 66,5 x 53,5
UPCHT16002	Tylko górna pokrywa ogrzewana	73 x 84,7 x 137,5	53,5 x 66,5 x 53,5
UPCHT16002HD	Podgrzewana tylko górna pokrywa, kółka wzmocnione	73 x 84,7 x 138,4	53,5 x 66,5 x 53,5
Akcesoria			
CD400	Camdolly®	53 x 70 x 23	—
400STP	Pasek, 4 m dł.	—	—

UPCH Ilość w opakowaniu: 1 Dostępne są także: Wymiana/modernizacja drzwiczek górnych i dolnych w celu zastosowania napięcia 110 V lub 220 V (opcje napięcia nie są wymienne).

Kółka: 15,2 x 3,2 cm – 2 stałe, 2 skrętne, 1 z hamulcem. **Wytrzymałe kółka samonastawne, Duże obciążenia, wysokie:** 15,2 x 5 cm; 2 stałe, 2 obrotowe z hamulcem.

Podłącz się do przyszłości GORAĆO i ZIMNO

NOŚNIKI PATELNI PRO CART ULTRA®

Włącz zasilanie,
ustaw temperaturę
i **gotowe!**

EFEKTYWNOŚĆ energetyczna

Gorąca i zimna żywność w
JEDNYM WÓZKU

Wymienne MODUŁY



PRO CART ULTRA® NOŚNIKI PATELNI



OGÓŁEM POJEMNOŚĆ

PCU800
Pojemniki GN na
żywność o głębokości
8, 10 cm

PCU1000
Pojemniki GN na
żywność o głębokości
10, 10 cm

PCU1600
Pojemniki GN na
żywność o głębokości
16, 10 cm


PCU2000
Pojemniki GN na
żywność o głębokości
20, 10 cm



ELEKTRYCZNE GORĄCA

Regulowana temperatura od
21,1° do 85°C, nagrzewanie do
73,9°C w ciągu 15 min.

Czas powrotu do normalnego
stanu: średnio 20 sekund.



ELEKTRYCZNE ZIMNA

Regulowana temperatura w
zakresie od 0,3° do 21,1°C
bez sprężarki.

Czas powrotu do normalnego stanu:
PCU1000 / Średnio 23 sek.
PCU2000 / Średnio 30 sek.

(Czas regeneracji w oparciu o temperaturę
otoczenia 23,33°C Puste komory)



Przechowywanie
przewodu
elektrycznego

TYLKO
PCU1000 / PCU2000



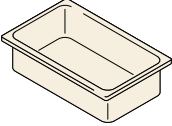
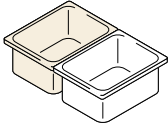
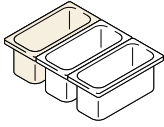
PRO CART ULTRA®

NOŚNIKI PANELI



Pojemność

GŁĘBOKOŚĆ POJEMNIKÓW NA ŻYWNOSĆ

POJEMNIKI NA ŻYWNOSĆ GN	GŁĘBOKOŚĆ POJEMNIKÓW NA ŻYWNOSĆ			
	6,5 cm	10 cm	15 cm	20 cm
GN 1/1 	12 14 24 28	8 10 16 20	6 6 8 12	4 4 4 8
GN 1/2 	24 28	16 20	12 12	8 8
GN 1/3 	36 36	24 24	18 18	12 12

PCU800
PCU1000
PCU1600
PCU2000

KOD	OPIS	WYMIARY ZEWNĘTRZNE S x G x W	WAGA PRODUKTU
PCU800			
PCU800HH	2 aktywne komory gorące	55,63 x 86,36 x 150,1 cm	46,24 kg.
PCU800HC	1 aktywna komora gorąca (górną), 1 aktywna komora zimna (dolna)		50,21
PCU800CC	2 aktywne komory zimna		54,18
PCU1000			
PCU1000HH	2 aktywne komory gorące	55,88 x 86,36 x 170,18 cm	65,1
PCU1000HC	1 aktywna komora gorąca (górną), 1 aktywna komora zimna (dolna)		69,06
PCU1000CC	2 aktywne komory zimna		73,03
PCU1600			
PCU1600HH	2 aktywne komory gorące	76,2 x 96,52 x 149,86 cm	73,6
PCU1600HC	1 aktywna komora gorąca (górną), 1 aktywna komora zimna (dolna)		77,57
PCU1600CC	2 aktywne komory zimna		81,31
PCU2000			
PCU2000HH	2 aktywne komory gorące	76,20 x 96,52 x 172,72cm	86,16
PCU2000HC	1 aktywna komora gorąca (górną), 1 aktywna komora zimna (dolna)		90,12
PCU2000CC	2 aktywne komory zimna		94,1
Modules*			
PCMCX	Moduł Zimny	—	9,42
PCMHX	Moduł Ciepły	—	5,44

Ilość w opakowaniu: 1 Kolor: szarość węgla drzewnego (615). Dostępne inne konfiguracje i pakiet bezpieczeństwa. Pakiet haka holowniczego dostępny tylko dla PCU2000. *Modele 220V - Dodaj kod kraju do każdego numeru części:

3	CAN	7	SA
4	EU	8	JAPAN
5	UK	9	CHINA
6	AU		



[Kliknij tutaj, aby zobaczyć modele 220V.](#)





PRO CART ULTRA® – IZOLOWANE WÓZKI TRANSPORTOWE I DO PRZECHOWYWANIA, ELEKTRYCZNE ORAZ NIEELEKTRYCZNE

Pro Cart Ultra to najlepszy wózek do transportu żywności, który pomieści wszystkie gorące i zimne pozycje menu jednocześnie – bez kompresora!


- Przechowywanie i transport gorącej oraz zimnej żywności w jednym wózku
- Utrzymywanie jakości i wilgotności żywności
- Bezpieczne przechowanie żywności po odłączeniu od prądu przez 4 godziny
- Zmiana gorącego na zimne lub zimnego na gorące za pomocą prostej zmiany sprzętu
- Uniwersalne szyny pasujące do pojemników gastronomicznych, blach i nie tylko.

Kolor: Ciemnoszary (615).

Uzyskano wiele międzynarodowych atestów.



Modele pasywne i/ lub gorące




ELEKTRYCZNEGO GORĄCE

Cykle utrzymywania ciepła w zakresie 65,5° - 74° C.



BEZ ZASILANIA ELEKTRYCZNEGO PASYWNA

Utrzymywanie ciepła lub zimna przez ponad 4 godziny



ELEKTRYCZNEGO ZIMNE

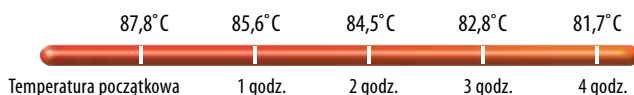
Cykle utrzymywania zimna w zakresie 0,3° - 4,4° C bez kompresora.




Moduły gorące, zimne i pasywne są również sprzedawane osobno, aby szybko doposażyć wózek odpowiednio dla menu.

Utrzymywanie temperatury w przypadku modeli pasywnych i bez podłączenia elektrycznego

Gorące — Tempo stygnięcia średnio 1,5°C/godzinę.



Zimne — Tempo wzrostu temp. średnio 0,4°C/godzinę.



Pojemność na komorę


RÓDZAJ POJEMNIKA	STANDARDOWA POJEMNOŚĆ	STANDARDOWA POJEMNOŚĆ ROZSTAW SZYN
PEŁNOWYMIAROWE BLACHY O WYMIARACH 45,7 x 66 CM	5	7,62 cm
PEŁNOWYMIAROWE BLACHY O WYMIARACH 33 x 45,7 CM	10	7,62
HOTELOWE POJEMNIKI GASTRONOMICZNE GN 1/1 (GŁĘBOKOŚĆ 6,5 CM)	10	11,43
HOTELOWE POJEMNIKI GASTRONOMICZNE GN 1/1 (GŁĘBOKOŚĆ 10 CM)	10	11,43
BLACHY EURO 60 x 40 CM	5	7,62
KOSZYKI 54,6 x 33,6 x 6,35 CM	10	7,62
POJEMNIKI NA PIZZĘ O WYMIARACH 40,6 x 40,6 x 5,1 CM	5	7,62

Standardowe szyny: 5 szyn / komorę *Wymagane dodatkowe szyny.



Szyny z możliwością regulacji mogą być ustawiane w każdej pozycji i łatwo zmieniane w razie potrzeby.

PRO CART ULTRA® – WŁAŚCIWOŚCI I ZESTAW ZACZEPU HOLOWNICZEGO



IZOLACJA
Poliuretanowa izolacja obejmująca całe urządzenie i drzwiczki zapewnia maksymalny obieg ciepła i chłodu przez co najmniej 4 godziny.

ZACZEPY NYLONOWE 10 CM I REGULOWANE ZAWIASY
Ułatwiają otwieranie i zamykanie oraz zabezpieczają zawartość podczas transportu. (Drzwi można zamykać na zamek).

STANDARDOWE WYSOKOODPORNE KÓŁKA 15 x 5 CM
Dwa niezależne, wysokowydajne kółka nastawne z hamulcami z przodu i dwa sztywne kółka z tyłu ułatwiają lokowanie wózka i płynne przemieszczanie go.

DRZWI CZKI AUTOMATYCZNE
Łatwe w czyszczeniu i mniej części do wymiany. Całkowicie otwierane na bok drzwi. Drzwiczki otwierają się do 270°.

CYFROWY TERMOMETR SŁONECZNY
Możliwość natychmiastowego sprawdzenia temperatury szafki.

12,7 x 20,3 CM KIESZEŃ NA MENU

Umożliwia łatwą identyfikację produktu za pomocą karty spisu lub poprzez bezpośrednie pisanie na gładkiej powierzchni za pomocą dermatografu.

ZAWIASY ZE STALI NIERDZEWNEJ
Zapewniają trwałą sprawność.

OBUDOWA Z POLIETYLENU
W czasie pracy urządzenie zachowuje naturalną wilgotność żywności, jest chłodne w dotyku, w przeciwieństwie do szafek metalowych.

Zestaw zaczepu holowniczego wózka Pro Cart Ultra

Holuj wózek Pro Cart Ultra do rampy załadunkowej, miejsca serwowania i z powrotem do kuchni za pomocą zestawu zaczepu holowniczego firmy Cambro. Zaczep holowniczy został zaprojektowany tak, aby bezpiecznie połączyć wózek Pro Cart Ultra z dowolnym pojazdem serwisowym z możliwością holowania.

- Pasuje do wszystkich modeli wózka Pro Cart Ultra, niskich i wysokich.
- Zestaw dostępny ze standardowym lub zabezpieczającym osprzętem.
- Maksymalny uciąż wynosi 907 kg.

KOD	OPIS	WAGA URZĄDZENIA
PCUTOW	Zaczep holowniczy wózka Pro Cart Ultra	15,87 kg
PCUTOWSP	Pakiet bezpieczeństwa zaczepu holowniczego wózka Pro Cart Ultra	15,87

Ilość w opakowaniu: 1 Kolor: (000). Pakiet SP zawiera śruby odporne na manipulację.



Wysoka wydajność, niskie zużycie energii

- Wydajność energetyczna, każdy aktywny moduł pobiera prąd poniżej 5 A.
- Moduł chłodzący wykorzystuje przyjazną środowisku, termoelektryczną technologię.
- Podłączany do standardowego gniazdka elektrycznego.

ZIMNE

Cyfrowy regulator umożliwia ustawienie niskich temperatur w zakresie od 0,3° do 4,4°C.

Chłodzenie Termoelektryczne Chłodzi do 0,3°C

bez sprężarki, zapewniając maksymalną mobilność w chłodzie i stałe bezpieczeństwo żywności.

Uwaga! Najlepiej działa w temperaturze 32,2°C lub niższej.

Czas schładzania:

90 minut do 4,4°C. (Testowano w temperaturze otoczenia 23°C)

Czas odzysku:

10 minut po otwarciu drzwi przez 30 sekund.



Wnętrze z modulem zimnym



Tył modułu zimnego od zewnątrz

GORĄCE

Zapewnia bezpieczeństwo żywności w temperaturach od 65,5° do 74°C, zapewniając dogodne, zaprogramowane, delikatne, niepromieniujące podgrzewanie.

Energooszczędna grzałka mniej niż 5 A

Łagodne, niepromieniujące ciepło krąży stale od przodu do tyłu obudowy.

Czas nagrzewania:

45 minut.

Czas odzysku:

3 minuty po otwarciu drzwi przez 30 sekund.



Wnętrze z modulem gorącym



Tył modułu gorącego od zewnątrz



Wystarczy tylko 5 minut, aby zmienić moduł

- Menu sezonowe
- Zmiany menu
- Dostępność dodatkowego budżetu
- Inna lokalizacja i funkcja
- Nowe trendy

Specyfikacje elektryczne (na komorę)

	GORĄCE 110V	GORĄCE 220V	ZIMNE
NAPIĘCIE ZASILANIA	100-125 VAC	200-230 VAC	100-230 VAC
PRĄD MAKS.	4.6a	2.3a	3.26a, 1.42a
MOC / NAGRZEWNICA LUB CHŁODZIARKA	529w	506w	326.6w
CZĘSTOTLIWOŚĆ	50/60	50/60	50/60
FAZA	Pojedyncze	Pojedyncze	Pojedyncze
ALTERNATE PLUG TYPES FOR INTERNATIONAL	USA, Kanada, Meksyk, Europa, Wielka Brytania, Irlandia, Australia, Afryka Południowa, Chiny, Japonia		
DŁUGOŚĆ SZNURA ZASILANIA	2,7 m	2,7 m	2,7 m



	KOD	OPIS	WAGA URZĄDZENIA
 WYSOKA SZAFKA	Obie komory pasywne (niepodłączane do prądu)		
	PCUPP	Obie komory niepodłączane do prądu / pasy	106,7 kg
	Obie komory gorące		
	PCUHH	110V	121,3
	PCUHH*	220V	121,7
	Obie komory zimne		
	PCUCC	110V	126,3
	PCUCC*	220V	128,7
	Kombinacja gorące i zimne		
	PCUHC	Górna komora – gorąca, dolna – zimna przewód zasilający 110V	122,9
	PCUCH	Górna komora – zimna, dolna – gorąca przewód zasilający 110V	122,9
	PCUHC*	Górna komora – gorąca, dolna – zimna przewód zasilający 220V	123,1
	PCUCH*	Górna komora – zimna, dolna – gorąca przewód zasilający 220V	123,1
	Kombinacja pasywne i gorące lub zimne		
	PCUPH	Górna komora – pasywna, dolna – gorąca przewód zasilający 110V	155,8
PCUPC	Górna komora – pasywna, dolna – zimna przewód zasilający 110V	188,3	
PCUPH*	Górna komora – pasywna, dolna – gorąca przewód zasilający 220V	116	
PCUPC*	Górna komora – pasywna, dolna – zimna przewód zasilający 220V	119,5	
 NISKA SZAFKA	PCULP	Nieelektryczne/pasywne	63,5
	PCULH	Wózek gorący, przewód zasilający 110V	68,5
	PCULC	Wózek zimny, przewód zasilający 110V	70,8
	PCULH*	Wózek gorący, przewód zasilający 220V	68,5
	PCULC*	Wózek zimny, przewód zasilający 220V	70,8

Ilość w opakowaniu: 1 Kolor: Ciemnoszary (615).

Standardowa prowadnica zawiera: 5 par prowadnic uniwersalnych ze stali nierdzewnej w każdej komorze.

Standardowe kółka nastawne: Standardowe wysokoodporne kółka 15 x 5 cm z hamulcem z przodu, sztywno mocowane z tyłu.

3	US/CAN/MEX
4	EU
5	UK
6	AU
7	SA
8	JAPAN
9	CHINA

*Użyj numeru, aby wybrać wtyczkę dla potrzeb elektrycznych swojego kraju.

PRODUKTY I KOLORY NA SKŁADZIE W MAGAZYNACH EUROPEJSKICH

PCUCC4, PCUCC5, PCMH4 PCMH5: (615)

Wymiary jednostki

JEDNOSTKA	WYM. ZEWNĘTRZNE S x G x W	WYM. KOMORY S x G x W
Wysoka Szafka		
ZIMNE	71,1 x 92,7 x 167,6 cm	53,7 x 66,7 x 64,8 cm
GORĄCE / PASYWNA	71,1 x 90,8 x 167,6	53,7 x 68,6 x 64,8
Niska Szafka		
ZIMNE	71,1 x 92,7 x 101,6	53,7 x 66,7 x 64,8
GORĄCE / PASYWNA	71,1 x 90,8 x 101,6	53,7 x 68,6 x 64,8

Akcesoria dodatkowe

KOD	OPIS
PCMH*	Zestaw modułowy gorący, 110V / 220V
PCMC*	Zestaw modułowy zimny, 110V / 220V
SSR1	1 para szyn
SSR5	85 par szyn

Ilość w opakowaniu: 1 Kolor jednostki modułu: Ciemnoszary (615).

Opakowanie zabezpieczające (SP)

Specjalnie zaprojektowany do obsługi tam, gdzie bezpieczeństwo i ochrona są głównym priorytetem. W celu zamówienia należy dodać kod produktu SP lub odwiedzić witrynę cambro.com, aby uzyskać listę kodów.

- Elementy mocujące boczne panele kolumny na wózku z uniemożliwieniem niepożądanego dostępu.
- Pręty blokujące krzyżowo za panelami kolumny blokują 5 szyn.
- Każda komora mieści dziesięć głębokich na 10 cm pojemników typu hotelowego.

- Moduły pasywne i elektryczne oraz opaski zabezpieczające przewody zasilania uniemożliwiają niepożądaną dostęp.
- Niewyjmowalne drzwi. Zamykany skobel zabezpiecza dwoje drzwi jednocześnie. (brak zamka w zestawie).
- Trwałe kółka zamontowane elementami mocującymi, zabezpieczającymi przed manipulacją.



TERMOIZOLACYJNE POJEMNIKI NA NAPOJE

- Do przechowywania, transportu i podawania gorących i zimnych napojów.
- Z jednolitego bezszwowego polietylenu z grubą izolacją z pianki.
- Mocne zatrzaski szczelnie zabezpieczają pokrywę i są nierdzewne.
- Nie kapiący kran we wnęce jest łatwo dostępny w ramach samoobsługi.
- Podstawka do napełniania dużych kubków lub dzbanków kawą.
- System sta-stack pozwala ustawiać naczynia w stabilne sterty do transportu i składowania.

Kolor kranika Easy: czarny (110).

UC1000 jest chroniony patentem amerykańskimi U.S. D 403,916.

Kapturek odpowietrzający zgłoszony do opatentowania.



Pokrywa Camtainer

Trwałe i atrakcyjne pokrywy przedłużają trwałość produktów Camtainer i nadają się do użycia w każdych warunkach.

Możliwość personalizacji. W celu uzyskania szczegółowych informacji należy skontaktować się z przedstawicielem firmy Cambro.



Odpowietrzenie

Wyrównuje ciśnienie. Znacznie ułatwia otwieranie pojemnika.

Wbudowane uchwyty E-Z Grip Do wygodnego, bezpiecznego transportu.



Kran we wnęce

Mieści duże kubki. Umożliwia równomierne nalewanie i eliminuje kapanie. Dwie pozycje: jedna do nalewania ciągłego, druga do nalewania do indywidualnych naczyń.



Wbudowane wzmacniające płyty metalowe Zapobiegają wyrwaniu klamer z pojemnika.



Ultra Camtainers®

Szerokie nylonowe klamry dają się łatwo otwierać i zamykać jedną ręką.



Camtainers®

Mocne plastikowe klamry szczelnie zabezpieczają pokrywę i są nierdzewne.



100LCD

350LCD
250LCD

500LCD

1000LCD

UC1000
R1000LCD

LCDCH
UC500

UC250



Pojemniki do napojów można ustawiać jedno na drugim do magazynowania i transportu.

Opcje ustawiania w sterty:

- 100LCD z 100LCD
- Wszystkie pojemniki 250, 350 i 500
- UC1000 i 1000LCD

Gorące

250LCD	87°C	84,5°C	82°C	79°C	77°C
--------	------	--------	------	------	------

UC250	88°C	85,5°C	84°C	82°C	80°C
-------	------	--------	------	------	------



Temperatura początkowa 1 godz. 2 godz. 3 godz. 4 godz.

Zimne

250LCD	1°C	1,5°C	2°C	3°C	4°C
--------	-----	-------	-----	-----	-----

UC250	0,5°C	1°C	1°C	1,5°C	2°C
-------	-------	-----	-----	-------	-----



Temperatura początkowa 1 godz. 2 godz. 3 godz. 4 godz.

Ultra Camtainers®

Do wyboru trzy rozmiary pojemników do napojów. Nowoczesna konstrukcja z dwiema szerokimi klamrami z nylonu, które łatwo się otwierają i zamykają.

PRODUKTY I KOLORY NA SKŁADZIE W MAGAZYNACH EUROPEJSKICH

UC250, UC500: (401), (191), (110)
UC1000: (401), (110)



KOD	UC250	UC500	UC1000
POJEMNOŚĆ	10,4 L	19,9 L	39,7 L
KUBKI 250 ML	50	96	192
WYMIARY ZEWNĘTRZNE G x S x W	42,5 x 30 x 50 cm	42,5 x 30 x 68 cm	52 x 41,5 x 65,5 cm
PASUJĄ DO CAMDOLLY	CD100H, CD1826H, CD300H, CD100HB, CD300HB, CD100	CD100H, CD1826H, CD300H, CD100HB, CD300HB, CD100	CD300H, CD1826H, CD2020H, CD100HB, CD300HB, CD1826MTCHB, CD300, CD2020
POKRYWA CAMTAINER	UC250CVR	UC500CVR	UC1000CVR

Ilość w opakowaniu: 1 Kolory: granatowy (186), szaroniebieski (401), beżowo kawowy (157), ciemno-brązowy (131), ceglasty (402), zielony (519), czarny (110), granitowo-szary (191), granitowo-zielony (192), granitowo-piaskowy (194). Pokrywa kolor: czarny (110). Odpowietrznik jest chroniony patentem amerykańskim D 553,717 S.

Camtainers®

Stosowany przez wiele firm cateringowych. Do wyboru są cztery wielkości termosów na napoje i jeden model bez kraniku do zup. Cztery mocne klamry plastikowe łatwo się otwierają i zamykają i nigdy nie rdzewieją.

PRODUKTY I KOLORY NA SKŁADZIE W MAGAZYNACH EUROPEJSKICH

250LCD, 350LCD, 500LCD: (157), (401)
100LCD: (401)



KOD	100LCD	250LCD	500LCD	1000LCD	350LCD (SOUP)
POJEMNOŚĆ	5,7 L	9,5 L	17,9 L	44,5 L	12,7 L
KUBKI 250 ML	27	45	85	214	60
KRANIK	TAK	TAK	TAK	TAK	—
WYMIARY ZEWNĘTRZNE G x S x W	29 x 26,5 x 44 cm	42 x 23 x 46,7 cm	42 x 23 x 62 cm	53 x 41,5 x 63 cm	42 x 23 x 46,7 cm
PASUJĄ DO CAMDOLLY	CD1420	CD100H, CD1826H, CD300H, CD2020H, CD100HB, CD300HB, CD1826HB, CD2020HB, CD100, CD2020	CD100H, CD1826H, CD300H, CD2020H, CD100HB, CD300HB, CD1826HB, CD2020HB, CD100, CD2020	CD300H, CD1826H, CD2020H, CD100HB, CD300HB, CD1826MTCHB, CD300, CD2020	CD100H, CD1826H, CD300H, CD2020H, CD100HB, CD300HB, CD1826HB, CD2020HB, CD100, CD2020
POKRYWA CAMTAINER	—	250LDCVR	500LDCVR	1000LDCVR	—

Ilość w opakowaniu: 1 Kolory: granatowy (186), szaroniebieski (401), beżowo kawowy (157), ciemno-brązowy (131), ceglasty (402), zielony (519), czarny (110), gorący czerwony (158). Pokrywa kolor: czarny (110). Odpowietrznik jest chroniony patentem amerykańskim D 553,717 S.

Camserver® — Utrzymuje Ciepło Przez Wiele Godzin.

- Dostępny ze wszystkich stron dystrybutor gorących lub zimnych napojów, który nie wymaga sztucznego podgrzewania.
- Skorupa polietylenowa o podwójnych ściankach z grubą izolacją z pianki utrzymuje temperaturę przez wiele godzin.

Kolory: czarny (110), szarobrazowy (417), granitowo-szary (191).



CSR3 pokazany w kolorze ciemnobrązowo-szarym
Wysokość ok. 18 cm od lady do kraniku.



CSR5 pokazany w kolorze czarnym.



Wygodny górny otwór do szybkiego ponownego napełniania bez zdejmowania pokrywy.

KOD	WYMIARY ZEWN. W x S x G	POJEMNOŚĆ	KUBKI 210 ML	IL. W OP.
CSR3	60 x 34 x 46,5 cm	11,5 L	54	1
CSR5	71 x 34 x 46,5	19	91	1

WÓZEK Z NAPOJAMI

- Idealne do podawania śniadań, kawy lub przekąsek.
- Na ladzie można umieścić dystrybutory napojów Cambro, puszki na przybory Versa lub tace wystawowe na potrawy z pokrywkami.
- W otwartym przedziale można przechowywać szklanki, dodatkowe produkty żywnościowe i inne przybory.
- Termoizolacyjne szafki na gorące lub zimne potrawy w rozmiarach 1, 1/2 lub 1/3 lub metryczne tace Cambro Camtrays® (3253).

Kolory: szaroniebieski (401), granitowo-szary (191), granitowo-zielony (192).

Więcej informacji o separatorach w rozdziale na ich temat.

Więcej informacji o Camtainerach w rozdziale na ich temat.

Kolor stelaża z drutu: srebrny (000).

Więcej informacji o zimnych wkładach w rozdziale na ich temat.

Kółka 15,2 cm: 2 stałe, 2 skrętne, 1 z hamulcem.

Po kompletnej specyfikacji prosimy zatelefonować lub napisać do Cambro.



PRODUKTY I KOLORY NA SKŁADZIE W MAGAZYNACH EUROPEJSKICH

5412CBP: (131), (480)
100LCD: (401)

Wózek do wydawania napojów jest przeznaczony tylko do użytku w punkcie obsługi. Do transportu pojemników z napojami na dalsze odległości zaleca się wózek ręczny z pasem bezpieczeństwa.



MDC24F

KOD	WYMIARY ZEWNĘTRZNE D x S x W	IL. W OP.
MDC24	113 x 76 x 112 cm	1
MDC24F	113 x 76 x 112	1
AKCESORIA DODATKOWE		
Separator		
5412CBP	30,5 x 13 x 11	12
Camtainer®		
100LCD	26,5 x 30 x 44	1
Stelaż z drutu		
MDC24R	58,4 x 43,2 x 35,5	1
Wkład chłodzący Camchiller®		
CP3253	53 x 32,5 x 3	1

Stelaże w wózkach MDC24 and MDC24F umożliwiają następujące konfiguracje pojemników lub tac w pomieszczeniu:

OPIS	GN 1/1	GN 1/2	GN 1/3
Pojemniki 6,5 cm	(4) 12CW	(8) 22CW	(12) 32CW
Pojemniki 10 cm	(3) 14CW	(6) 24CW	(9) 34CW
Pojemniki 15 cm	(2) 16CW	(4) 26CW	(6) 36CW
Pojemniki 20 cm	(1) 18CW**	(2) 28CW**	(3) 38CW**

**Nad pojemnikiem 15 cm jest miejsce na pojemnik 6,5 cm lub 10 cm. 10 tac Camtray® 3253.

Wymiary Przedziałów

Pomieszczenie z półkami	S 96,5 cm	G 64 cm	W 25,4 cm
Pomieszczenia bez półek	S 44,5 cm	G 60,3 cm	W 36 cm

Odpowietrznik jest chroniony patentem amerykańskim D 553,717 S.



MDC24 ma górną część z kasetką i mieści trzy pojemniki Camtainers 100LCD po 3,8 l, skrzynki na ułożone w stery przyprawę i druczany stelaż na 3253 tace.

MDC24R Stelaż z drutu

Stelaż z drutu (sprzedawany oddzielnie) porządkuje pojemniki i tace w wózku. Stelaż mieści pojemniki rozmiarów 1/1, 1/2 i 1/3 oraz tace 3253. Stelaż umieszczony po środku wózka zostawia dosyć miejsca z obu stron pojemników na pakiety chłodzące Cambro CP3253 Camchiller® CP3253.



MOBILNE STANOWISKO DO MYCIA RĄK

Ok.

200

myć ręcznie na
zbiornik



Obsługa
całkowicie bez
użycia rąk



Wymaga

nie wymaga instalacji
wodno-kanalizacyjnej
ani elektrycznej
do obsługi.

MHWS18

53,5 x 48 x 161,5 cm

MHWS18PER100 (z folią graficzną)

Store
Safe

MORE
INFC





3-W-1

STANOWISKO DO MYCIA RĄK

Dozownik ręczników
papierowych i mydła

Camtainer® o pojemności 100
litrów z dozownikiem Easy
Serve

Podstawa

HWS31



WÓZEK Z UMYWALKĄ DO RĄK

Z elektryczną pompą wody i podgrzewaczem

KSC402 (TYLKO 110 V)
103 x 84 x 116 cm



UMYWALKA DO RĄK –

DO CAMTAINERS® I ULTRA CAMTAINERS®

- Umywalkę można szybko i łatwo ustawić w dowolnym miejscu.
- Wygodny i ekonomiczny sposób, aby spełnić sanitarny wymóg mycia rąk.
- Montowana do Camtainers 250LCD, 500LCD i do Ultra Camtainers UC250, UC500.
- W komplecie etykiety „Tylko do mycia rąk” i łatwy w obsłudze kranik Easy Serve.

Kolory umywalek na składzie:
ciemno-brązowy (131), czarny (110).

Kolor Easy Serve: czarny (110).

Kolory podstawek podwyższających:
patrz opcjonalne akcesoria do Camtainerów.

Kolor wiadra z rączką: biały (148).

Umywalka jest chroniona patentami amerykańskimi D 506,634 S i D 506,899.



KOD	HWAPR	HWATD
OPIS	Z uchwytem na ręczniki papierowe z rolki.	Z dystrybutorem papieru toaletowego w arkusikach składanych
PASUJE DO	250LCD, 500LCD, UC250, UC500	250LCD, 500LCD, UC250, UC500



Pokazano z Camtainerem 500LCD.

Akcesoria dodatkowe



KOD	R500LCD	R1000LCD	LCDCH	LCDCH10
OPIS	Podstawa	Podstawa	Kaseta Na Przyprawę	Kaseta Na Przyprawę
WYMIARY ZEWNĘTRZNE G x S x W	41,5 x 23 x 12 cm	49,5 x 39 x 11,5 cm	42 x 22 x 13 cm	51 x 41 x 12 cm
PASUJE DO	250LCD, 500LCD, UC250, UC500	1000LCD, UC1000	250LCD, 500LCD, UC250, UC500	1000LCD, UC1000

Ilość w opakowaniu: 1 Kolory: beżowo kawowy (157), ciemno-brązowy (131), czarny (110).



KOD	PWB22	LCDES
OPIS	Wiadro z rączką	Łatwy W Obsłudze Dozownik
PASUJE DO	—	Kraniki LCD, Kraniki UC
ILOŚĆ W OPAKOWANIU	6	1

CVC75 MOBILNY WÓZEK DO SPRZEDAŻY ŻYWNOSCI



Z
Bezpieczeństwo przede wszystkim



Wszechstronne i trwałe rozwiązanie mobilne zapewnia maksymalną elastyczność menu, zarówno w pomieszczeniach, jak i na zewnątrz.



CVC75 MOBILNY WÓZEK DO SPRZEDAŻY ŻYWNOŚCI

Wymaga
minimum
← 85,4 cm →
otworu
drzwiowego

3 otwarte przedziały przechowywania
Idealny do uzupełniania zapasów za
pomocą pojemników Cambro EPP GoBox



Konstrukcja z otwartą komorą — skonfiguruj swoje składniki i
pozycje menu, aby uzyskać najwyższą wydajność serwowania.



**Możliwość dodania
opcjonalnych poziomów
do standardowej bariery**
ochronnej 30 cm w celu
zwiększenia przestrzeni
sprzedażowej i bezpieczeństwa
operatora.



Dostępny stolik końcowy
ułatwia szybką obsługę.



Zbuduj swój
własny wózek

Wynylowa folia na wszystkie części

W10

W11

W12

W13



W14



W15



W16

New!

Nadajmy mu indywidualny charakter!

Niezależnie od tego, czy chodzi o Twoje logo na jednej z naszych standardowych
folii, czy też o nowy projekt, możliwe jest dostosowanie folii do Twoich potrzeb
- skonsultuj się z lokalnym przedstawicielem Cambro.

* Wszystkie wózki CVC75 są wyposażone w folię winylową.



CVC75 MOBILNY WÓZEK DO SPRZEDAŻY ŻYWNOSCI



WYMIARY I KODY PRODUKTÓW

KOD	OPIS	WYMIARY ZEWNĘTRZNE dł. x szer. x wys.	POJEMNOŚĆ PEŁNA PATELNI
CVC75	Jednostka podstawowa z barierą bezpieczeństwa	190,5 x 85 x 135 cm	5
CVC75B	Tylko podstawa automatu	190,5 x 85 x 95 cm	5
Aksesoria Opcjonalne*			
CVC75DC6	ekspozytor na towary o wysokości 15,2 cm	—	—
CVC75DC12	ekspozytor na towary o wysokości 30,3 cm	—	—
CVC75DCE6	Przedłużacz displaya handlowego o wysokości 15,2 cm	—	—
CVC75DCE12	Przedłużacz displaya handlowego o wysokości 30,5 cm	—	—
CVC75LET	40,6 cm stolik końcowy lewy	—	—
CVC75RET	40,6 cm prawy stolik końcowy	—	—
CVC75LSRL	Zestaw dwóch regulowanych półek do szafek dolnych	—	—

Opakowanie: 1 szt. Kolor: Czarny (110). *Wszystkie akcesoria dostępne tylko w kolorze czarnym (110).

SYSTEM PODAWANIA POSIŁKÓW VERSA



System do serwowania żywności Versa zapewnia niestandardowy projekt bez niestandardowej ceny. Ten uniwersalny, przenośny system niewymagający zasilania prądem utrzymuje żywność w niskiej temperaturze przez wiele godzin dzięki ColdFest® lub przy zastosowaniu chłodziarki bufetowej Camchillers®. System wykonany jest z trwałego, odpornego na warunki pogodowe materiału i jest łatwy w czyszczeniu. System do serwowania żywności Versa oferuje wiele konfiguracji dostosowanych do indywidualnych potrzeb.

- Ergonomiczne, wtopione uchwyty po obu stronach zapewniają łatwe manewrowanie.
- Przenośny bufet Versa (Versa Food Bar) i stół roboczy (Work Table) wyposażone są w kranik, który można podłączyć do węża odprowadzania wody dla łatwego czyszczenia.
- Zamontuj dodatkowy stolik do przenośnego bufetu lub stołu roboczego do przechowywania tac, przypraw lub artykułów papierowych.

Wózek Versa


- Przyłącz wózek Versa do przenośnego bufetu lub stołu roboczego w celu szybkiego wydawania i usprawnienia przepływu.
- Wózek Versa wyposażony jest w regulowaną półkę, standardową zamykaną szufladę i wygodny dostęp do sieci elektrycznej poprzez górną część wózka i przedni panel.
- Szyny opcjonalnej tacki można łatwo obniżyć.
- Opcjonalna wysuwana podstawa pod klawiaturę mieści się w szufladzie.



Versa Food Service System jest objęty US Patent 9,084,498 B2.



Wszystkie elementy całkowicie spełniają wymagania NSF.



Łącznik prosty Versa i łącznik narożny Versa

Proste i bezpieczne łączenie wielu elementów tworzy zwarty system i maksymalizuje dostępną przestrzeń oraz możliwości ekspozycyjne.

Chłodziarki bufetowe Camchillers

Wydłuż czas bezpiecznego chłodnego przechowywania bez używania lodu. Dwustronne wkłady chłodzące Buffet Camchillers mieszczą miski o rozmiarach 6,5 i 10 cm. Pasuje do barów Versa Food Bar oraz stołów roboczych Versa i barów ustawianych na stole.

SYSTEM PODAWANIA POSIŁKÓW VERSA

System wydawania potraw Versa spełnia wszelkie wymagania: co do ilości miejsca, przepustowości, jak i możliwości eleganckiej prezentacji baru saładowego.



Wszystkie elementy całkowicie spełniają wymogi NSF.

Versa Food Bar®

Jak pokazano: Model VBR5 zaprezentowany z opcjonalnymi 2 VCS32R i 1 VBRTBL.



VBRT5



Szerokość 114 cm

Wysokość 86,4 cm
Niska 68,6 cm



Szerokość 83 cm

Wysokość 160 cm

Stół roboczy Versa

- Doskonały do przygotowywania posiłków oraz na ekspozycje, stanowiska samoobsługowe i zapleczka barowe.
- Montaż stołu roboczego do baru zapewnia duże możliwości ekspozycyjne przekąsek i napojów.
- Dobrze dopasowane pokrowce są dołączane do stołów roboczych Versa.

Model standardowej wysokości.

BUFET VERSA I STÓŁ ROBOCZY VERSA

- Aktualnie dostępne z dwiema szafkami do bezpiecznego przechowywania mogącymi pomieścić w jednej komorze do 22,7 kg niepsujących się produktów.



Aby uzyskać kod produktu w opakowaniu, należy zeskanować kod QR.



VBRUT5



VBRTBL

VCS32R

Model VBR6 zaprezentowano z opcjonalnymi 2-VBRR6 2-VBRTBL

Wymiary powierzchni przechowywania:
D 54,61 x S 44,45 x W 45,72 cm – szafka.
Poszczególne szafki mają kubaturę 0,11 M³.



Wszystkie elementy całkowicie spełniają wymogi NSF.



SYSTEM PODAWANIA POSIŁKÓW VERSA

KOD	OPIS	CAŁKOWITE WYMIARY ZEWNĘTRZNE D x S x W	IŁOŚĆ POJEMNIKÓW PEŁNEJ WIELKOŚCI	WYMIARY WEWNĘTRZNE STUDZIENKI D x S x W
Versa Food Bar® – standardowej wysokości				
VBR5	152 cm ze standardowymi kółkami	175,3 x 108 x 159,4 cm	4	132,8 x 53,3 x 18 cm
VBRHD5	152 cm ze wzmocnionymi kółkami	175,3 x 108 x 159,4	4	132,8 x 53,3 x 18
VBR6	183 cm ze standardowymi kółkami	208,3 x 108 x 159,4	5	165,4 x 53,3 x 18
VBRHD6	183 cm ze wzmocnionymi kółkami	208,3 x 108 x 159,4	5	165,4 x 53,3 x 18
Versa Food Bar Ultra Series – standardowej wysokości				
VBRU5	152 cm ze standardowymi kółkami i powierzchnią przechowywania	175,3 x 108 x 159,4	4	132,8 x 53,3 x 18
VBRUHD5	152 cm ze wzmocnionymi kółkami i powierzchnią przechowywania	175,3 x 108 x 159,4	4	132,8 x 53,3 x 18
VBRU6	183 cm ze standardowymi kółkami i powierzchnią przechowywania	208,3 x 108 x 159,4	5	165,4 x 53,3 x 18
VBRUHD6	183 cm ze wzmocnionymi kółkami i powierzchnią przechowywania	208,3 x 108 x 159,4	5	165,4 x 53,3 x 18
Versa Food Bar – niskie				
VBRL5	152 cm ze standardowymi kółkami	175,3 x 108 x 141,6	4	132,8 x 53,3 x 18
VBRLHD5	152 cm ze wzmocnionymi kółkami	175,3 x 108 x 141,6	4	132,8 x 53,3 x 18
VBRL6	183 cm ze standardowymi kółkami	208,3 x 108 x 141,6	5	165,4 x 53,3 x 18
VBRLHD6	183 cm ze wzmocnionymi kółkami	208,3 x 108 x 141,6	5	165,4 x 53,3 x 18
Stoły robocze Versa – standardowej wysokości				
VBRT5	152 cm ze standardowymi kółkami	175,3 x 68,6 x 92,1	4	132,8 x 53,3 x 18
VBRTHD5	152 cm ze wzmocnionymi kółkami	175,3 x 68,6 x 92,1	4	132,8 x 53,3 x 18
VBRT6	183 cm ze standardowymi kółkami	208,3 x 68,6 x 92,1	5	165,4 x 53,3 x 18
VBRTHD6	183 cm ze wzmocnionymi kółkami	208,3 x 68,6 x 92,1	5	165,4 x 53,3 x 18
Stół roboczy Versa Ultra Series – standardowej wysokości				
VBRUT5	152 cm ze standardowymi kółkami i powierzchnią przechowywania	175,3 x 68,6 x 92,1	4	132,8 x 53,3 x 18
VBRUTHD5	152 cm ze wzmocnionymi kółkami i powierzchnią przechowywania	175,3 x 68,6 x 92,1	4	132,8 x 53,3 x 18
VBRUT6	183 cm ze standardowymi kółkami i powierzchnią przechowywania	208,3 x 68,6 x 92,1	5	165,4 x 53,3 x 18
VBRUTHD6	183 cm ze wzmocnionymi kółkami i powierzchnią przechowywania	208,3 x 68,6 x 92,1	5	165,4 x 53,3 x 18
Stoły robocze Versa – niskie				
VBRTL5	152 cm ze standardowymi kółkami	175,3 x 68,6 x 74,3	4	132,8 x 53,3 x 18
VBRTLHD5	152 cm 152 cm ze wzmocnionymi kółkami	175,3 x 68,6 x 74,3	4	132,8 x 53,3 x 18
VBRTL6	183 cm ze standardowymi kółkami	208,3 x 68,6 x 74,3	5	165,4 x 53,3 x 18
VBRTLHD6	183 cm ze wzmocnionymi kółkami	208,3 x 68,6 x 74,3	5	165,4 x 53,3 x 18

Ilość w opakowaniu: 1

KOD	OPIS	CAŁKOWITE WYMIARY ZEWNĘTRZNE D x S x W
Wózek Versa		
VCSWR	Z podwójnymi szynami na tace i standardowymi kółkami	134 x 81,9 x 109,2 cm
VCSWRHD	Z podwójnymi szynami na tace i wzmocnionymi kółkami	134 x 81,9 x 109,2
VCS	Ze standardowymi kółkami i bez szyn na tace	81,3 x 81,9 x 109,2
VCSHD	Ze wzmocnionymi kółkami i bez szyn na tace	81,3 x 81,9 x 109,2
Złącza		
VBRC	Łącznik prosty — łączenie barów	68,6 x 48,3 x 10,8
VBRC90	Łącznik narożny — łączenie barów	91,4 x 91,4 x 10,8
VCS32CNT	Łącznik prosty — łączenie wózka i baru/stołu roboczego o standardowej wysokości	68,6 x 51,75 x 8,26
VCSNCL	Łącznik prosty — łączenie wózka i baru/stołu roboczego o obniżonej wysokości	68,6 x 51,75 x 21,59

Ilość w opakowaniu: 1

Kolor przenośnego bufetu Versa, stołu roboczego Versa, wózka Versa, złączy, pokrywy studzienki: czarny (110), *gorący czerwony (158), *granatowy (186), *zieleń Kentucky (519).

Kolory tylko szyn do tac i stolików bocznych: granitowo-szary (191), **czarny (110).

*Kolory na zamówienie dla przenośnego bufetu Versa, stołu roboczego Versa, wózka Versa, złączy, pokrywy studzienki, szyny do tacki oraz dodatkowego stolika.

**Bar Versa, stół roboczy Versa, wózek Versa, szyna do tac oraz stolik boczny. Możliwość zamawiania wariantów kolorystycznych istnieje tylko w przypadku szyn do tac i stolików bocznych. Możliwość zamawiania produktów niedostępnych w magazynie oraz brak możliwości zwrotu.

AKCESORIA DO BARÓW

Wszystkie potrzebne akcesoria

- Studzienki do mis sałatkowych i pojemników zapewniają uporządkowanie i właściwą prezentację sałatek, dodatków i sosów.
- Szyna do przesuwania tac służy wygodzie konsumentów.

Więcej informacji można znaleźć w rozdziale na temat pojemników z Camwear®.

Wózek Versa z podwójnymi szynami do tac (VCSWR i VCSWRHD): Do wszystkich zamówień dołączane są szyny do tac w kolorze granitowo-szary (191). Aby wybrać inny kolor szyn, należy zamówić wózek Versa bez szyn (VCS lub VCSHD) oraz osobno same szyny (VCS32R).

Kolory złączy: czarny (110), gorący czerwony (158), granatowy (186), zielen Kentucky (519).

Kolor Osłona winylowa: nieprzezroczysty (000).

Kolor uchwytu na sztyl: przezroczysty (152).

Kolor chłodziarek Camchiller®: zimny niebieski (159).

Kolor przegródek izolacyjnych: biały (148), przezroczysty (152).

Kolory pokrywy studzienek: czarny (110), gorący czerwony (158), granatowy (186), zielen Kentucky (519).

Kolor półki z klawiaturą: czarny (110).

Kolory studzienek do mis sałatkowych i pojemników: biały (148), granitowo-szary (191).

Bar z potrawami Versa jest chroniony patentami U.S. D 615,323 S i D 620,730. Przenośny bufet Versa, serii Ultra [ang. Versa Food Bar Ultra Series] jest objęty patentem Stanów Zjednoczonych D702,066 S. Wózek Versa jest objęty amerykańskim patentem D 653,830 S, natomiast wkład chłodzący jest objęty patentem D 618,4765 S. Wszystkie inne patenty są zgłoszone.

*Artykuły nie zostały zatwierdzone przez organizację NSF.

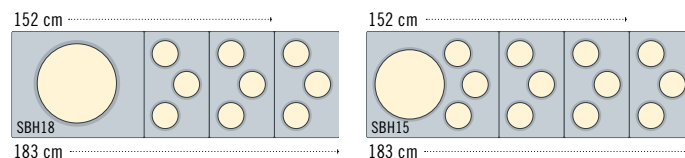


- Modele 183 cm mieszczą 5 pojemników pełnej wielkości dzielone.
- Modele 152 cm mieszczą 4 pojemniki pełnej wielkości z przegródkami.



- Pojemniki ułamkowej wielkości można ustawiać na różne sposoby stosując przegródki. Można dobierać rozmiary zależnie od potrzeb.

Dostępne są modele mieszczące dwie miski SBH18 i SBH15. Studzienka na pojemnik CPH3 mieści pojemniki o poj. 1,4 L i 2,6 L



- Model 183 cm mieszczą misę sałatkową i 3 pojemniki.
- Model 152 cm mieszczą misę sałatkową i 2 pojemniki.

KOD	OPIS	CAŁKOWITE WYMIARY ZEWNĘTRZNE D x S x W	IL. W OP.
VBRRS5	Szyna do tac — bar Versa/stół roboczy Versa o rozmiarze 152 cm	134,6 x 29,2 x 11,6 cm	1
VBRRS6	Szyna do tac — bar Versa/stół roboczy Versa o rozmiarze 183 cm	167,6 x 29,2 x 11,6	1
VCS32R	Wózek do baru Versa	71,12 x 29,7 x 12,7	1
VBRTBL	Stolik boczny do barów i stołów roboczych Versa	68,6 x 55,88 x 11,43	1
VBRCVRS*	Pokrycie winylowe 152 cm na bar z potrawami Versa	185,4 x 110,5 x 116,8	1
VBRCVR6*	Ostona winylowa na bar Versa o rozmiarze 183 cm	210,8 x 110,5 x 116,8	1
VBRTCVR5*	Ostona winylowa na stół roboczy Versa o rozmiarze 152 cm	177,8 x 85,1 x 53,3	1
VBRTCVR6*	Ostona winylowa na stół roboczy Versa o rozmiarze 183 cm	210,8 x 85,1 x 53,3	1
VCSCVR*	Ostona winylowa do wózków Versa	106,7 x 83,8 x 91,4	1
VBRSHTS*	Oznakowanie baru z potrawami Versa	91,4 x 15,2 x 23,5	1
DIV12	30,5 cm Przegródki izolujące	32,39	3
DIV20	51 cm Przegródki izolujące	53,02	3
CPH3	Pojemniki na garnki umożliwiają stosowanie naczyń o pojemności 1,4 i 2,6 L	D 33 x S 53	1
SBH15	Studzienka na miski mieści 38,1 cm miskę sałatkową i 3 pojemniki	D 65,5 x S 53	1
SBH18	Studzienka na miski umożliwia przechowywanie 45,7 cm miski	D 65,5 x S 53	1
CPB1220	Chłodziarka bufetowa (ang. Buffet Camchiller) do przenośnych bufetów Versa Food Bars, stołów roboczych oraz przenośnych mini bufetów (Table Top Food Bars)	46,99 x 32,07 x 10,16	1
VBRWC	Pokrywa studzienki do barów/stołów roboczych Versa	53,02 x 33,02 x 5,08	1
VCS32KEYT	Wysuwana klawiatura Versa	52,4 x 25,71 x 5,08	1

Bary Versa: do pokryw studzienek do barów Versa dołączony jest bar Versa w wersji z szafką i bez niej.

BARY USTAWIANE NA STOŁACH, BARY BUFETOWE I OSŁONY HIGIENICZNE



Bufety z potrawami ustawiane na stole

- Stół długości 122 do 183 cm można przekształcić w obustronny samoobsługowy bufet lub stację napojów.

- Gruba izolacja piankowa zapewnia przechowywanie zimnej żywności przez wiele godzin z wykorzystaniem wkładów chłodzących Buffet Camchillers lub lodu.
- Wtyczka odprowadzająca zapewnia szybkie i łatwe czyszczenie.

Bary bufetowe

- Idealne na przekąski i zimne napoje.
- Bar bufetowy z osłoną higieniczną jest doskonały dla jednostronnych bufetów samoobsługowych.

Kolory barów: czarny (110), granatowy (186), zieleni Kentucky (519), gorący czerwony (158).

Studzienki na pojemniki i miski dostępne tylko w kolorze białym (148), granitowo-szary (191), Piaskowiec (614).

BUF48 i BUF72 posiadają atest NSF.

Wykazane w NSF wyłącznie do pośredniego kontaktu z żywnością.



4FBRTT Bufet na Stół
Dostępna jest chłodziarka bufetowa Camchiller®.



BBR480 Bufety z osłonami higienicznymi



BUF48 Bar Bufetowy
Eksponuje napoje na lodzie dla zwiększenia ich sprzedaży.

KOD	CAŁKOWITE WYMIARY ZEWNĘTRZNE D x S x W	IŁOŚĆ POJEMNIKÓW PEŁNEJ WIELKOŚCI	WYMIARY WEWNĘTRZNE STUDZIENEK D x S x G
Bary ustawiane na stołach			
6FBRTT	181,6 x 84,5 x 68,6 cm	5	159,7 x 51,1 x 16,5 cm
5FBRTT	161,3 x 84,5 x 68,6	4	127,2 x 51,1 x 16,5
4FBRTT	129,5 x 84,5 x 68,6	3	94,6 x 51,1 x 16,5
Bary bufetowe			
BUF72	171,5 x 61 x 17,8	5	159,7 x 51,1 x 12,7
BUF48	106,2 x 61 x 17,8	3	94,6 x 51,1 x 12,7
Bufety z osłonami higienicznymi			
BBR720	187,6 x 61,3 x 62,2	5	159,7 x 51,1 x 12,7
BBR480	121,9 x 61,3 x 62,2	3	94,8 x 51,1 x 12,7

Ilość w opakowaniu: 1

SYSTEM CAMKIOSK® — KAŻDA IMPREZA, KAŻDE MIEJSCE STWARZA SPOSOBNOŚĆ ZAROBKU



- Do sprzedaży w terenie i w nietypowych pomieszczeniach.
- Dwie termoizolacyjne szafki na żywność utrzymują przez wiele godzin pożądaną temperaturę potraw i napojów zimnych i gorących.
- Dodatkowe pokrywy na studzienki do naczyń zwiększają powierzchnię lady.
- Trwała, odporna na wszelkie warunki atmosferyczne powierzchnia z polietylenu z izolacją piankową nie ulega pękaniu, wgniataniu, pęcznieniu, odpryskiwaniu, rdzewieniu lub stłuczeniu.
- Wzmocnione kółka 15,2 cm toczą się gładko z kuchni na miejsce i tam zostają zablokowane.

WÓZEK CAMKIOSK®



Wysuwane słupki pozwalają obniżyć daszek o 30,5 cm Camtray® w celu szybkiego, łatwego przechowywania.



KVC854C Wózek z 4 studzienkami na pojemniki i daszka.

Kolory wózków

Granatowy
186

Gorący czerwony
158

Kolor daszka

Beżowy
157

Kolory wózków

Granitowo-szary
191

Granitowo-zielony
192

Zielony Kentucky
519

Czarna podstawa, granitowo-szara górna część i drzwiczki
426

Kolor daszka

Zielony Kentucky
519

Wózek CamKiosk można personalizować w celu promocji swojej marki.

CZASZA I OBRAMOWANIE DASZKA

(opłaty za każdą stronę)

Jeden kolor **

Do kolory **

Trzy kolory **

PANEL WYSTAWOWY PRZEDNI

(standardowy panel „Cruising Café®”)

Opłata za przygotowanie panelu **

Opłata za każdy kolor **

**skontaktuj się z przedstawicielem Cambro do wyceny.



Chłodziarki Camchillers® utrzymują temperaturę zapakowanych potraw podczas transportu, gdy są umieszczone bezpośrednio na studzienkach lub na górnej powierzchni termoizolacyjnej szafki CamKiosku.



4 studzienki



6 studzienek

Kolory pokrywy studzienek: czarny (110), gorący czerwony (158), granatowy (186), zieleń Kentucky (519), granitowo-szary (191), granitowo-zielony (192).

Kółka 15,24 cm: 2 stałe, 2 skrętne, 2 z hamulcem.

Kolor deski do krojenia: biały (148).

Kolor chłodziarki Camchiller:

Lodowy błękit (443).

Kolor ThermoBarrier: szaroniebieski (401).



Camchiller & ThermoBarrier

KOD	STUDZIENKI NA POJEMNIKI PEŁNYCH/1	WYMIARY CAŁKOWITE D x S x W
Wózki CamKiosk		
KVC854	4	216 x 85 x 179 cm
KVC854C	4	216 x 85 x 239
KVC856	6	216 x 85 x 179
KVC856C	6	216 x 85 x 239
C: Daszek		

Pojemność szafek

W dwóch szafkach można przechowywać gorące lub zimne potrawy w pojemnikach Gastronorm z pokrywkami.

12 GN 1/1 pojemniki 6,5 cm głębokości lub

8 GN 1/1 pojemniki 10 cm głębokości lub

6 GN 1/1 pojemniki 15 cm głębokości lub

4 GN 1/1 pojemniki 20 cm głębokości lub

4 tace Camtray 2025

8 tac Camtray 3253.

KOD	OPIS	ROZMIARY D x S x W	IL. W OP.
Akcesoria dodatkowe			
CB1220	Deska do krojenia	53,5 x 33,5 x 1,3 cm	1
CP814	20,32 x 35,56 cm Camchiller	3,81 x 20,32 x 35,56	1
CP3253	Chłodziarka Camchiller®	53 x 32,5 x 3	1
WCR1220	Pokrywa studzienki	53,5 x 33 x 5	1
1600DIV	Półka izolowana ThermoBarrier®	53 x 33,5 x 3,8	2

WÓZEK Z UMYWALKĄ CAMKIOSK®, STACJA ROBOCZA I STOISKO ZE SPRZĘTEM

Wózek z umywalką do rąk

- Niezależna, elektryczna umywalka do rąk, którą można stosować oddzielnie lub z wózkiem CamKiosk.
- Gorąca i zimna woda wystarcza na 70 umyć rąk.
- Zawiera: zlew dwukomorowy, dwa 19-litrowe zbiorniki na świeżą wodę, dwa 28,5-litrowe zbiorniki na brudną wodę, dystrybutor mydła do rąk oraz uchwyt obrotowy na ręczniki papierowe.
- Trwała powierzchnia z polietylenu nie ulega pękaniu, wgniataniu, pęcznieniu, odpryskiwaniu lub stłuczeniu.

- Umywalka na wózku służy do mycia rąk. Nie zawiera filtra do wody pitnej.
- Kran nie zawiera ołowiu zgodnie z odnośnymi przepisami.

Kolory: granitowo-szary (191), granitowo-zielony (192), granatowy (186), gorący czerwony (158), zieleni Kentucky (519), czarna podstawa, granitowo-szara górna część i drzwiczki (426).

Kółka 15,2 cm: 2 stałe, 2 skrętne, 2 z hamulcem

Wózek z umywalką do rąk chroni patent USA nr. 6,173,458 B1.



Tylko pompa wodna.

Ręczna pompa wody do zlewu, certyfikaty UL i CE.



Podgrzewacz wody pobiera prąd 11,25A, pompa pobiera 0,7A. Przeciętnie wózek z umywalką pobiera prąd 10A.

Dostępne są kranry ADA. Prosimy zatelefonować do działu obsługi klientów Cambro po informacje.

Umywalka na wózku służy do mycia rąk. Nie zawiera filtra do wody pitnej.



KOD	NAPIĘCIE V	ROZMIARY D x S x W
KSC402	110V	103 x 84 x 116 cm

Ilość w opakowaniu: 1

Stanowisko robocze

- Używane do ekspozycji pozycji menu, zapewnienia dodatkowej przestrzeni roboczej lub finalizacji transakcji sprzedaży.
- Duża sucha szafka u dołu nadaje się doskonale na przybory.
- Niezmiernie trwała, odporna na wszelkie warunki atmosferyczne powierzchnia z polietylenu nie ulega pękaniu, wgniataniu, pęcznieniu, odpryskiwaniu, rdzewieniu lub stłuczeniu.

Kolory: granitowo-szary (191), granitowo-zielony (192), granatowy (186), gorący czerwony (158), zieleni Kentucky (519), czarna podstawa, granitowo-szara górna część i drzwiczki (426).

Kółka 15,2 cm: 2 stałe, 2 skrętne, 2 z hamulcem.

Wymiary blatu: 57,2 x 66 cm



Pokazane z opcjonalną deską do krojenia oraz obrotowym dystrybutorem ręczników papierowych.



KOD	NAPIĘCIE V	ROZMIARY D x S x W
KWS40	Stanowisko robocze	103 x 84 x 116 cm
CB1220	Deska do krojenia	53,5 x 33,5 x 1,3

Ilość w opakowaniu: 1

Stoły na przybory

- Doskonałe do stanowisk samoobsługowych, miejsc przygotowania potraw lub przy kasach.
- Otwory na ładzie i z boku na sznury i kable elektryczne.
- Trwała, lekka powierzchnia z polietylenu nie ulega pękaniu, wgniataniu, pęcznieniu, odpryskiwaniu, rdzewieniu lub stłuczeniu.
- Montaż nie jest wymagany.

Kolor: czarny (110).

Kółka 12,7: 2 stałe, 2 skrętne, 1 z hamulcem.

Zamówienia specjalne wyrobów nie będących na składzie – nie podlegają zwrotowi.



Wycięcie na krzesło stwarza wygodne miejsce do pracy.

KOD	OPIS	WYMIARY CAŁKOWITE S x G x W**
ES28	Sam wózek	71 x 71 x 99 cm
ES28RL*	Wózek z poręczami po prawej i lewej stronie szuflady	112 x 71 x 99

**Z poręczą. Wysokość łącznie z kółkami.

WÓZKI CAMCRUISER® DO SPRZEDAŻY OBWOŻNEJ

- Zwiększa możliwości uzyskiwania dochodów z dala od kuchni czy stołówki oraz skraca czas oczekiwania.
- Trwała powierzchnia z polietylenu nie ulega pękaniu, wgniataniu, pęcznieniu, odpryskiwaniu, rdzewieniu lub stłuczeniu.
- Przedni panel można przyozdobić symbolem graficznym lub tekstem.
- Większe modele CVC724 i CVC72 mają izolowane przedziały na potrawy i studzienki na naczyniach pełnej wielkości.
- Kompaktowy model CVC55 składa się z dwóch otwartych komór magazynowania, jednej studzienki na żywność, deski do krojenia oraz parasola.

Kolor wózka	Kolor parasola
Siyah (110)	
Alev Kirmizisi (158)	
Kentucky Yeşili (519)	
Granit Gri (191)	
Granit Yeşili (192)	



CVC724

WYMIARY OTWARTEJ KASETKI:
Szer. 33,5 x Gł. 61,5 x Wys. 34 cm



CVC72

CVC72 i CVC724



CVC724 Cztery pełnowymiarowe studzienki na pojemniki. Można je zakryć deskami do krojenia lub pokrywami, aby uzyskać dodatkową przestrzeń roboczą.



CVC72 Jedna pełnowymiarowa studzienka na pojemnik i dwie duże nisze na towary.



W otwartej kasetce można wygodnie trzymać kasę i tacę.

KOD	CVC724	CVC72	CVC55
WYMIARY CAŁKOWITE* D x S x W	189 x 81 x 239 cm	189 x 81 x 239 cm	140 x 80 x 238 cm
WYSOKOŚĆ LADY	93 cm	93 cm	101 cm
POJEMNOŚĆ STUDZIENEK	4 GN 1/1	Studzienka środkowa, 1 GN 1/1 2 st. zewn., D 56 x S 39 x G 15 cm	1 GN 1/1
POJEMNOŚĆ PRZEDZIAŁÓW ZAMKNIĘTYCH	2 GN 1/1-20 cm + 2 pojemniki GN 1/1 gł. 6,5 cm lub 4 pojemniki GN 1/1 gł. 15 cm lub 6 pojemników GN 1/1 gł. 10 cm lub 8 pojemników GN 1/1 gł. 6,5 cm lub 4 tace Camtray 2025 lub 8 tac Camtray 3253	2 pełnowymiarowe 20 cm + 2 pojemniki GN 1/1 gł. 6,5 cm lub 4 pojemniki GN 1/1 gł. 15 cm lub 6 pojemników GN 1/1 gł. 10 cm lub 8 pojemników GN 1/1 gł. 6,5 cm lub 4 tace Camtray 2025 lub 8 tac Camtray 3253	—
POJEMNOŚĆ PRZEDZIAŁU OTWARTEGO	1 szuflada kasowa i 1 pojemnik GN 1/1 gł. 15 cm lub 2 pojemniki GN 1/1 gł. 10 cm lub 3 pojemniki GN 1/1 gł. 6,5 cm	1 szuflada kasowa i 1 pojemnik GN 1/1 gł. 15 cm lub 2 pojemniki GN 1/1 gł. 10 cm lub 3 pojemniki GN 1/1 gł. 6,5 cm	—
ŚREDNICA PARASOLA	183 cm	183 cm	152 cm
KÓŁKA	20,3 cm – 4 skrętne w hamulcem	20,3 cm – 4 skrętne w hamulcem	15,2 cm, 2 stałe, 2 skrętne, 1 z hamulcem
SZUFLADA KASOWA	Tak	Tak	—
TABLICA MENU	Tak	Tak	—
PANEL WYSTAWOWY	Tak	Tak	Tak
WBUDOWANE UCHWYTY	2	2	1

*Łącznie z parasolem. Wysokość lady do wydawania potraw wynosi 130 cm.

WÓZKI DO SPRZEDAŻY CAMCRUISER®



CVC55

Jednostka jest dostarczana razem z parasolem i deską do krojenia. Przedni panel można spersonalizować.

- Kolor deski do krojenia:** biały (148).
 - Kolor chłodziarki Camchiller:** Lodowy błękit (443).
 - Kolor przegródek izolacyjnych:** biały (148), przezroczysty (135).
 - Kolor pasów zabezpieczających:** czarny (110).
 - Kolor ThermoBarrier®:** szaroniebieski (401).
-
- Kolor pokrywy studzienek pasuje do wózka.
-

CVC55 jest chroniony patentem amerykańskimi U.S. D 362,102,397,289.



Camchiller, ThermoBarrier, i przegródka izolacyjna



Camcruiser z pizzą



Camcruiser z kanapkami



Camcruiser z parówkami



Camcruiser z napojami gazowanymi

Otwarte kasetki mieszczą i udostępniają sprzęt i materiały potrzebne podczas sprzedaży. Opcjonalny pasek zabezpieczający sprzedawany oddzielnie.

WYMIARY LEWEJ KASETKI:
S 61,5 x G 72,5 x W 70 cm

WYMIARY PRAWEJ KASETKI:
S 54,5 x G 72,5 x W 70 cm

Panel wystawowy Personalizacja

Przyślij gotową do sфотографowania, wykończoną grafikę i wskaż miejsce umieszczenia jej na tacy.

Trzeba określić kolory farb drukarskich. Wybierz 1 do 4 kolorów.

Wielkość miejsca do zadrukowania:
CVC72 i CVC724
S 53,5 x W 74,5 cm
CVC55 S 112,5 x W 74,5 cm

Za zamówienia bez załączonych gotowych do druku grafik pobierane będą opłaty za pracę artysty ***netto za godzinę pracy artysty.

W takim przypadku Cambro skontaktuje się z zamawiającym przed podjęciem pracy.

Opłata za przygotowanie wynosi **za każdy projekt graficzny, plus ***netto za każdy kolor.

Po ostatecznej korekcie i zatwierdzeniu wzorów produkcja potrwa trzy tygodnie. CVC72 i CVC724 – Panel „Campus Cuisine” standardowy dla wszystkich zamówień, o ile klient nie zleci personalizacji.

**skontaktuj się z przedstawicielem Cambro do wyceny.

CVC55



Pojemniki różnej wielkości dzielone izolującymi dla zwiększenia różnorodności produktów.



Przewód elektryczny do napojów gazowanych znika wewnątrz otworu 10 x 17 cm w ladzie. Pokrywa otworu należy do wyposażenia wózka.

KOD	OPIS	PASUJE	WYMIARY CAŁKOWITE D x S x W
Akcesoria dodatkowe			
CB1220	Deska do krojenia	CVC724, CVC72, CVC55	53,5 x 33,5 x 1,3 cm
CP3253	Chłodziarka Camchiller®	CVC724, CVC72	53 x 32,5 x 3
DIV12	Przegródka izolująca	CVC724, CVC72, CVC55	32,5 dł.
WCR1220	Pokrywa studzienki	CVC724, CVC72, CVC55	53,5 x 33 x 5
730STP	Pasek zabezpieczający	CVC55	—

DIV12 Ilość w opakowaniu: 3 730STP Ilość w opakowaniu: 2 Wszystkie inne Ilość w opakowaniu: 1
Camchiller, ThermoBarrier i przegródka izolująca mają atest NSF.

SERIA CAMSHELIVING PREMIUM® SYSTEM STACJI FLEX

Rozwiązanie Grab-N-Go dla szkół K-12



Promowanie zdrowych nawyków żywieniowych

CPM244867FX1

Możliwość ustawienia w dowolnym miejscu w szkole

Skrócenie czasu wydawania posiłków

SERIA CAMSHELIVING PREMIUM® SYSTEM STACJI FLEX

Idealne rozwiązanie na wynos, z dostawą lub do
stacjonowania przy krawężniku



CPM244867FX2

Możliwość dostosowania do potrzeb
przechowywania lub magazynowania
wewnątrz lub na zewnątrz

CAMSHELVING SERIA PREMIUM® FLEX STACJE



CPM244867FX3 (1700 mm H)
CPM244875FX4 (1910 mm H)

CPM244875FX5

KASJERZY



KOD	OPIS	WYMIARY GŁĘBOKOŚĆ X DŁUGOŚĆ X WYSOKOŚĆ
Stacje elastyczne serii Premium*		
CPM244867FX1	4 poziomy z kątowymi listwami dzielącymi	610 x 1220 x 1700 mm
CPM244867FX2	1 półka pełna, 3 poziomy z wygiętymi listwami działowymi	610 x 1220 x 1700
CPM244867FX3	4 masywne półki z panelami działowymi	610 x 1220 x 1700
CPM244875FX4	4 masywne półki z panelami działowymi	610 x 1220 x 1910
CPM244875FX5	2 półki pełne, 3 poziomy z zagiętymi listwami działowymi	610 x 1220 x 1910
Zestawy do merchandiserów		
CSFLEXMERCH	Pełny zestaw Fast & Fresh - 2 panele boczne, 1 panel górny	SZEROKOŚĆ x WYSOKOŚĆ 58,42 x 142,24 cm Bok 122 x 20,32 cm Nagłówek
CSFLEXMERCH2	Pełny zestaw Pickup & Go - 2 panele boczne, 1 panel górny	58,42 x 142,24 cm Bok 122 x 20,32 cm Nagłówek
CSFLEXMERCH3	Zestaw paneli górnych Fast & Fresh	122 x 20,32 cm
CSFLEXMERCH4	Zestaw górnej ścianki Pickup & Go	122 x 20,32 cm

Opakowanie: 1 stacja Flex Premium Kolor: szaro-szary (480). Wyprodukowano wyłącznie w USA.



ORGANIZATOR VERSA

- Do przechowywania trwałych przypraw, sztuczków jednorazowego użytku i serwetek.
- Mieści pojemniki w układach 2 x 3, 2 x 4, 3 x 3 lub 3 x 4 zależnie od potrzeby.
- Wykonany z jednolitego polietylenu bez klejenia.
- Można ustawiać na płaskiej powierzchni lub zawiesić na ścianie (każdy pojemnik mieści do 4,5 kg).
- Łatwy do montażu i zmywania.

Kolory pojemników: ciemno brązowy (131), czarny (110), ciemnoszaroniebieski (401), nakrapiany szary (480).

.....
Komplet pojemników i stelaży Versa.

.....
Kolory: czarny (110), nakrapiany szary (480).



**PRODUKTY I KOLORY NA SKŁADZIE W
MAGAZYNACH EUROPEJSKICH**

5412CBP: (131), (480)
6RS6: (480)



12RS12 Organizator Versa zmontowany na ścianie.

Pojemniki sprzedawane oddzielnie lub w zestawach.



12RS12



9RS9



8RS8



6RS6

KOD	OPIS PRODUKTU	WYMIARY	IL. W OP.
		5 x G x W	
5412CBP	Tylko pojemnik	13 x 30,5 x 11 cm	12
	Komplet Versa	D x G x W (pełny zestaw)	
12RS12	Stelaż z 12 pojemnikami	64,8 x 54,3 x 36,2	1
9RS9	Stelaż z 9 pojemnikami	51,1 x 54,3 x 36,2	1
8RS8	Stelaż z 8 pojemnikami	64,8 x 48,8 x 24,1	1
6RS6	Stelaż z 6 pojemnikami	51,1 x 48,8 x 24,1	1

PRZENOŚNE BARY CAMBARS®

BAR NA KAŻDĄ OKAZJĘ.

Przenośny i wszechstronny CamBar sprawia, że organizacja imprez staje się okazją, a nie kłopotem. CamBar zapewnia funkcjonalność i styl, niezależnie od tego, czy nalewasz drinka z butelki z butelki, czy też przygotowując szeroką gamę napojów na żądanie.



ZBUDUJ SWÓJ CAMBAR®

ROZMIARY Cambary są dostępne w trzech rozmiarach.



MAŁY WYMIARY
Długość: 137,2 cm
Szerokość: 65,7 cm
Wysokość: 117,2 cm



ŚREDNI WYMIARY
Długość: 171,5 cm
Szerokość: 72,4 cm
Wysokość: 120,7 cm



DUŻE WYMIARY
Długość: 184,8 cm
Szerokość: 66 cm
Wysokość: 121,2 cm

PROJEKT Wybierz jeden z wielu kolorów i dekorówb [Kliknij, aby powiększyć zdjęcia](#)



DEKOR STANDARDOWY

Czarny
110



Węgiel
drzewny
615



Ciemnobrązowy
131



Niebieski
łupkowy
401



Ślepa podstawa z
szarością granitu
420



DEKORACJE DESIGNERSKIE

Chicago
770



Carmel
669



CECHY Cambars oferuje szereg funkcji, które zaspokoją wszelkie potrzeby związane z napojami.



Przycisk Post-Mix 8
(kompletny system BAR730)



Przycisk Pre-Mix 6
(kompletny system BAR730)



Ekskluzywna zimna płyta

- Szybka szyna dla 5 i 7 butelek
- Pojemnik na lód o pojemności 36,3 kg
- 12,7 cm kółka obrotowe, 2 z hamulcem
- Winyłowa okładka
- Pokrywa zlewu lodowego
- Pojemnik na odpady
- Pasek mocujący



BAR540

Przenośny, kompaktowy bar do napojów o ograniczonej przestrzeni.



WYMIARY
 Długość: 137,2 cm
 Szerokość: 65,7 cm
 Wysokość: 117,2 cm

CECHY

- Szybka szyna na 5 butelek
- Zbiornik na lód o pojemności 36,3 kg
- Cztery kółka obrotowe 12,7 cm, 2 z hamulcem
- Winyłowa osłona

DOSTĘPNA W NASTĘPUJĄCYCH KOLORACH



Czarny
110



Ciemnobrązowy
131



Niebieski
łupkowy
401



Granit Szary
191



Granitowy
Piasek
194



Szary Charcoal
615

Kliknij, aby powiększyć zdjęcia

BAR540

BAR540DS

OSŁONA WANNY NA LÓD

Tylko Zlew

Tylko Zlew

SZYNA SZYBKOCİ

5 BUTELEK

5 LUB 7 BUTELEK

OSŁONA WINYLOWA

TAK

TAK

Wszystkie modele BAR540 zawierają cztery kółka obrotowe 12,7 cm, dwa z hamulcem.

BAR650

Średniej wielkości bar z napojami, pasujący do standardowych wind, idealny dla gastronomii poza lokalem.



WYMIARY
Długość: 171,5 cm
Szerokość: 72,4 cm
Wysokość: 120,7 cm

CECHY

- Szybka szyna na 7 butelek
- Zlewozmywak na lód o pojemności 36,3 kg
- Winyłowa osłona
- Zlew na lód i pokrywa
- Pojemnik na odpady
- Pasek mocujący

DOSTĘPNA W NASTĘPUJĄCYCH KOLORACH



Czarny
110



Szary granit z
czarną podstawą
420



Chicago
770



Carmel
669

Kliknij, aby powiększyć zdjęcia

	BAR650 BAR650DS	BAR650CP BAR650DSCP	BAR650PM BAR650DSPM	BAR650PMT BAR650DSPMT	BAR650DX BAR650SDSX
WREK W PUDEŁKU POMPY DO SYROPÓW			3	3	
STOJAK BAG IN BOX (MIEŚCI 3 SKRZYNKI)			1	1	
KARBONATOR			TAK	TAK	
REGULATOR CO2			TAK	TAK	TAK
ZACISK I ŁAŃCUCH CO2		TAK	TAK	TAK	TAK
8-OBWODOWA PŁYTA CHŁODNICZA W ZBIORNIKU NA LÓD		TAK	TAK	TAK	TAK
ZLEW LODOWY I POKRYWA	TAK	TAK	TAK	TAK	TAK
PASEK MOCUJĄCY	1	1	1	1	1
SZYNA SZYBKOŚCI	7 butelka	7 butelka	7 butelka	7 butelka	7 butelka
POMPKA WODY			TAK	TAK	
ZBIORNIK WODY				TAK	
PODŁĄCZENIE DO WODY (ŹRÓDŁO MIEJSKIE)			TAK	TAK	
POJEMNIK NA ŚCIEKI	TAK	TAK	TAK	TAK	TAK
OSŁONA WINYLOWA	TAK	TAK	TAK	TAK	TAK

Wszystkie modele BAR650 i BAR730 są wyposażone w cztery kółka obrotowe 6" (15,24 cm), dwa z hamulcem.

BAR730

Przestronny bar na kółkach do bankietów i dużych imprez.



WYMIARY

Długość: 184,8 cm

Szerokość: 66 cm

Wysokość: 121,2 cm

CECHY

- Szybka szyna na 7 butelek
- Zbiornik na lód o pojemności 36,3 kg
- 6 & 8-button soda gun
- Winyłowa osłona
- Zlew na lód i pokrywa
- Pojemnik na odpady
- Pasek mocujący

DOSTĘPNA W NASTĘPUJĄCYCH KOLORACH



Czarny
110



Szary granit z
czarną podstawą
420



Chicago
770



Carmel
669

Kliknij, aby powiększyć zdjęcia

BAR730
BAR730DS

BAR730CP
BAR730DSCP

BAR730PM
BAR730DSPM

BAR730PMT
BAR730DSPMT

BAR730DX
BAR730SDSX

POMPY DO SYROPÓW TYPU BAG IN BOX

6

6

STOJAK BAG IN BOX (MIEŚCI 3 SKRZYNKI)

2

2

KARBONATOR

TAK

TAK

REGULATOR CO2

TAK

TAK

TAK

ZACISK I ŁAŃCUCH CO2

TAK

TAK

TAK

TAK

8-OBWODOWA PŁYTA CHŁODNICZA W ZBIORNIKU NA LÓD

TAK

TAK

TAK

TAK

ZBIORNIK NA LÓD I POKRYWA

TAK

TAK

TAK

TAK

TAK

PASEK MOCUJĄCY

2

2

2

2

2

PISTOLET DO SODY

8 przycisk

8 przycisk

6 przycisk

SZYNA SZYBKOŚCI

7 butelka

7 butelka

7 butelka

7 butelka

7 butelka

POMPA WODY

TAK

TAK

ZBIORNIK WODY

TAK

PRZYŁĄCZA WODY (ŹRÓDŁO MIEJSKIE)

TAK

TAK

POJEMNIK NA ŚCIEKI

TAK

TAK

TAK

TAK

TAK

OSŁONA WINYLOWA

TAK

TAK

TAK

TAK

TAK

WSZYSTKIE modele BAR650 i BAR730 są wyposażone w cztery kółka obrotowe 15,24 cm, dwa z hamulcem.

CECHY SYSTEMU CAMBAR® POST-MIX

Zaprojektowany na nowo z myślą o maksymalnej funkcjonalności

- Pistolet do sody i gniazdko 110V z ochroną GFI są ergonomicznie umieszczone dla wygodnego dostępu do obsługi i zmaksymalizowania przestrzeni roboczej.

- Linia do napojów z listy NSF z wkładką Flushable Glas-Flex™ umożliwiającą łatwe płukanie i zmianę nawet najsilniejszych smaków.
- Higieniczne i łatwe w czyszczeniu.

PRZÓD



Pompy wbudowane w skrzynkę ze stali nierdzewnej

Oznaczone kolorami linie syropu z dającą się spłukiwać wkładką Glas-Flex dla łatwego płukania i wymiany nawet najmocniejszych smaków.

TYŁ

Gniazdko klimatyzacji z włącznikiem/ wyłącznikiem umożliwiające korzystanie z miksera lub innego sprzętu barowego.

Kabury na pistolety sodowe mocuje się do półki, pozostawiając wolną przestrzeń roboczą.


Paski z uformowanymi kotwami i oczkami mocują zbiorniki do urządzenia.

Stojak ze stali nierdzewnej do przechowywania worków w pudełku.

Zbiornik na odpady.

Łatwy dostęp w celu wyjęcia pistoletu do sody w razie potrzeby.

Zbiornik na świeżą wodę.



INDEKS CAMBAR

KOD	VOLTS	ZBIORNIK WODY	DECOR	WYMIARY (L x W x H)	WAGA JEDNOSTKI
BAR540					
BAR540			Standardowy	114 x 65,7 x 117 cm	55,6 kg.
BAR540DS			Designerski	114 x 65,7 x 117 cm	65,8 kg.
BAR650					
BAR650			Standardowy	171,5 x 72,5 x 120,7 cm	98 kg.
BAR650DS			Designerski	171,5 x 72,5 x 120,7 cm	98,5 kg.
BAR650CP			Standardowy	171,5 x 72,5 x 120,7 cm	144,3 kg.
BAR650DSCP	110		Designerski	171,5 x 72,5 x 120,7 cm	139,4 kg.
BAR650PM	110	TAK	Standardowy	171,5 x 72,5 x 120,7 cm	163,4 kg.
BAR650PMT	110		Standardowy	171,5 x 72,5 x 120,7 cm	183,4 kg.
BAR650DSPMT	110	TAK	Designerski	171,5 x 72,5 x 120,7 cm	175,5 kg.
BAR650SDX			Designerski	171,5 x 72,5 x 120,7 cm	139,4 kg.
BAR730					
BAR730			Standardowy	184,8 x 66 x 121,2 cm	103,8 kg.
BAR730DS			Designerski	197,2 x 72,4 x 120,7 cm	133,9 kg.
BAR730CP			Standardowy	184,8 x 66 x 121,2 cm	134,4 kg.
BAR730DSCP			Designerski	197,2 x 72,4 x 120,7 cm	185,7 kg.
BAR730PM	110		Standardowy	184,8 x 66 x 121,2 cm	163,4 kg.
BAR730PMT	110	TAK	Designerski	184,8 x 66 x 121,2 cm	172,5 kg.
BAR730DSPM	110		Designerski	197,2 x 72,4 x 120,7 cm	180,7 kg.
BAR730DSPMT	110	TAK	Designerski	197,2 x 72,4 x 120,7 cm	189,8 kg.
BAR730DX			Standardowy	184,8 x 66 x 121,2 cm	161,7 kg.
BAR730SDX		TAK	Designerski	197,2 x 72,4 x 120,7 cm	153,5 kg.

AKCESORIA OPCJONALNE DO UCHWYTÓW CAMBAR

KOD	OPIS
650WS	Półka druciana do BAR650
730WS	Półka druciana do BAR730
730SR	Szyna na 7 butelek
BAR54SR	Szyna na 5 butelek



WÓZKI NA LÓD Z PRZESUWNA POKRYWĄ

- Obudowa z polietylenu i gruba izolacja z pianki utrzymuje lód przez wiele dni.
- Szttywna, odporna na wszelkie warunki atmosferyczne powierzchnia nie ulega pękaniu, wgniataniu, pęcznieniu, odpryskiwaniu, rdzewieniu lub stłuczeniu.
- Specjalna pokrywa przesuwa się wstecz i pod spód, redukując możliwość wzajemnego zanieczyszczenia potraw.
- Woda ścieka do studzienki z odpływem, lód pozostaje suchy i wolniej topnieje.
- Uchwyty we wnękach ułatwiają odnoszenie i przenoszenie.
- Wyroby z pochyłą przesuwaną pokrywką mieszczą się pod stołami przygotowania potraw/ gastronomicznymi oraz pod blatami.

Kolory: czarny (110), szaroniebieski (401), ciemno-brązowy (131), beżowo kawowy (157), granitowo-szary (191).

Wózki na lód z przesuwaną pokrywką SlidingLid ICS125L, ICS125L4S, ICS125LB są chronione patentem USA D 468,071 S. Pojemniki na lody SlidingLid ICS100L i ICS100L4S podlegają amerykańskim przepisom patentowym D 424,883.



PRODUKTY I KOLOR NA SKŁADZIE W MAGAZYNACH EUROPEJSKICH

ICS100L, ICS125L: (191)

Opis kółek

Dotyczy oznaczeń w tabeli. Wszystkie kółka samonastawne mają średnicę 12,7 cm.

A: 2 stałe, 2 skrętne, 1 z hamulcem

A1: 2 skrętne, 1 z hamulcem

B: 4 skrętne, 1 z hamulcem

C: 2 obrotowe, 1 z hamulcem,
2 kółka Easy Wheels 20,3 cm

D: 2 obrotowe, 1 z hamulcem,
2 kółka Easy Wheels 25,4 cm

E: 2 obrotowe, 1 z hamulcem,
2 kółka Easy Wheels 25,4 cm



ICS175LB
(Niski) pokazany z tylnymi większymi kółkami.



ICS125L
(niski)



ICS100L
(niski)



ICS175T
(wysoki)



ICS175TB
(Wysoki) pokazany z tylnymi większymi kółkami.



ICS200TB
(Wysoki) pokazany z tylnymi większymi szerokimi kółkami.




KOD	NOŚNOŚĆ	WYMIARY D x S x W	TYP KÓLEK
niski			
ICS100L	46 kg	57 x 77 x 73 cm	A1
ICS100L4S	46	57 x 77 x 73	B
ICS125L	57	58,5 x 80 x 74,5	A
ICS125LB	57	58,5 x 80 x 74,5	C
ICS175L	80	61 x 95,5 x 74,5	A
ICS175LB	80	61 x 95,5 x 74,5	D
wysoki			
ICS125T	57	58,5 x 80 x 88	A
ICS175T	80	58,5 x 86,5 x 95,5	A
ICS175TB	80	58,5 x 86,5 x 95,5	D
ICS200TB	91	58,5 x 86,5 x 100,5	E

Ilość w opakowaniu: 1

SYSTEM „4 W 1” CAMRACK®

System Camrack chroni naczynia szklane przed zabrudzeniem, eliminując konieczność ich ponownego mycia przed kolejnym użyciem.

Wydajne Mycie



Otwarte przedziały wewnętrzne umożliwiają pełny obieg wody i detergentów i pozwalają na szybkie i dokładne suszenie.

Trwałe, polipropylenowe skrzynki Camrack są odporne na działanie środków chemicznych i wysokich temperatur do 93°C.

Przechowywanie w Odpowiednich Warunkach Sanitarnych



Zamknięte ścianki zewnętrzne zabezpieczają naczynia przed dotykiem, zanieczyszczeniami i niebezpieczeństwem uszkodzenia oraz chronią użytkowników przed skaleczeniami. Dzięki osłonie Camrack i wózkowi Camdolly system zapewnia właściwe zamknięcie. Szkło pozostaje czyste podczas przechowywania, aby naczynia trzeba było myć tylko raz.

Kontrola Zapasów




Różne kolory podstawowe skrzynek pozwalają wzrokowo sprawdzać ich rodzaj i zawartość. Dostępne w 10 kolorach.

Bezpieczny Transport w Odpowiednich Warunkach Sanitarnych



Skrzynki Camrack można transportować na dużych obszarach lub do innych lokalizacji na jednym pojedynczym wózku. Uchwyty oraz dopasowane boki zapewniają bezpieczne przechowywanie.

Uszczelnione pokrywy Camrack od góry i uszczelki Camdolly® od spodu.



Żadnych Bakterii

Żadnych Brudnych Rąk

Żadnych Gryzoni

Żadnych Owadów

Żadnej Brudnej Wody ze Sprzątaniam

Skrzynki Camrack można ustawiać na przemian ze skrzynkami innych głównych producentów.



Opcje etykietowania zawartości obejmują jednobarwne tłoczenie na gorąco lub klipsy z nadrukiem.



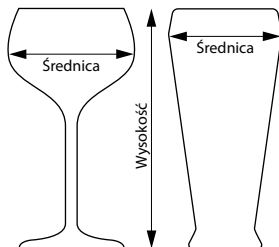
Skrzynki Camrack są objęte co najmniej jednym z następujących patentów: Skrzynka na naczynia o pełnej podstawie D 412,607. Skrzynka na naczynia o połowie podstawy D 404,176. Rozszerzenie połówki skrzynki na naczynia D 400,321. Powiększone rozszerzenie skrzynki na naczynia D 399,614. Skrzynka na naczynia z rozszerzeniem: patent narzędziowy 5,934,486. Skrzynka na naczynia o podstawie z bolcami D 403,472.

PEŁNOWYMIAROWE SKRZYNKI CAMRACK® NA KIELISZKI I SZKLANKI

Te skrzynki całkowicie chronią delikatne i cenne kieliszki szklanki przez wszystkie fazy zmywania, przenoszenia, ustawiania, przechowywania i transportu.

Wybór właściwej skrzynki

1. Zmierzyć maksymalną średnicę kieliszków lub szklanek, aby określić liczbę przedziałów.
2. Zmierzyć maksymalną wysokość kieliszków lub szklanek do górnej krawędzi, aby określić wysokość przedziałów.



25S534


PRODUKTY I KOLORY NA SKŁADZIE W MAGAZYNACH EUROPEJSKICH

WSZYSTKIE SKRZYNKI CAMRACK: (110), (119), (151), (163), (167), (168), (184), (186), (414), (416)

9 PRZEDZIAŁÓW

14,9 cm

ŚREDNICA MAKSYMALNA



WYSOKOŚĆ MAKSYMALNA	9,2 cm	13,3 cm	17,4 cm	21,5 cm	25,7 cm	29,8 cm
KOD	95318	95434	95638	95800	95958	951114
IL. W OP.	5	4	3	2	2	2
ZEWN. WYS. SKRZYNKI	14,3 cm	18,4 cm	22,5 cm	26,7 cm	30,8 cm	34,9 cm

16 PRZEDZIAŁÓW

11,11 cm

ŚREDNICA MAKSYMALNA



WYSOKOŚĆ MAKSYMALNA	9,2 cm	11,4 cm	13,3 cm	15,5 cm	17,4 cm	19,6 cm
KOD	165318	165418**	165434	165534**	165638	165738**
IL. W OP.	5	5	4	4	3	3
ZEWN. WYS. SKRZYNKI	14,3 cm	14,3 cm	18,4 cm	18,4 cm	22,5 cm	22,5 cm
WYSOKOŚĆ MAKSYMALNA	21,5 cm	23,8 cm	25,7 cm	27,9 cm	29,8 cm	32 cm
KOD	165800	165900**	165958	1651058**	1651114	1651214**
IL. W OP.	2	2	2	2	2	2
ZEWN. WYS. SKRZYNKI	26,7 cm	26,7 cm	30,8 cm	30,8 cm	34,9 cm	34,9 cm

Podstawowe kolory skrzynek:



czarny



zielony leśny



miękki szary



czerwony



brązowy



Niebieski



beżowy



granatowy



zielono-niebieski



żurawinowy

Kolor rozszerzenia: miękki szary (151). **Brak możliwości dodawania rozszerzeń. Dostępna personalizacja Patrz strona personalizacji i kodów barwnych Camrack. Po próbki kolorów prosimy zadzwonić do przedstawiciela handlowego. W sprawie zamówień specjalnych prosimy się zwracać do dział obsługi klienta.

PEŁNOWYMIAROWE SKRZYNKI CAMRACK® NA KIELISZKI I SZKLANKI

9,84 cm
ŚREDNICA MAKSYMALNA



20 PRZEDZIAŁÓW

WYSOKOŚĆ MAKSYMALNA	9,2 cm	11,4 cm	13,3 cm	15,5 cm	17,4 cm	19,6 cm
KOD	20S318	20S418**	20S434	20S534**	20S638	20S738**
IL. W OP.	5	5	4	4	3	3
ZEWN. WYS. SKRZYNKI	14,3 cm	14,3 cm	18,4 cm	18,4 cm	22,5 cm	22,5 cm
WYSOKOŚĆ MAKSYMALNA	21,5 cm	23,8 cm	25,7 cm	27,9 cm	29,8 cm	32 cm
KOD	20S800	20S900**	20S958	20S1058**	20S1114	20S1214**
IL. W OP.	2	2	2	2	2	2
ZEWN. WYS. SKRZYNKI	26,7 cm	26,7 cm	30,8 cm	30,8 cm	34,9 cm	34,9 cm

**PRZEDZIAŁÓW Genişleticileri eklenemez.

8,7 cm
ŚREDNICA MAKSYMALNA



25 PRZEDZIAŁÓW

WYSOKOŚĆ MAKSYMALNA	9,2 cm	11,4 cm	13,3 cm	15,5 cm	17,4 cm	19,6 cm
KOD	25S318	25S418**	25S434	25S534**	25S638	25S738**
IL. W OP.	5	5	4	4	3	3
ZEWN. WYS. SKRZYNKI	14,3 cm	14,3 cm	18,4 cm	18,4 cm	22,5 cm	22,5 cm
WYSOKOŚĆ MAKSYMALNA	21,5 cm	23,8 cm	25,7 cm	27,9 cm	29,8 cm	32 cm
KOD	25S800	25S900**	25S958	25S1058**	25S1114	25S1214**
IL. W OP.	2	2	2	2	2	2
ZEWN. WYS. SKRZYNKI	26,7 cm	26,7 cm	30,8 cm	30,8 cm	34,9 cm	34,9 cm

**PRZEDZIAŁÓW Genişleticileri eklenemez.

7,94 cm
ŚREDNICA MAKSYMALNA



30 PRZEDZIAŁÓW

WYSOKOŚĆ MAKSYMALNA	9,2 cm	13,3 cm	17,4 cm	21,5 cm	25,7 cm	29,8 cm
KOD	30S318	30S434	30S638	30S800	30S958	30S1114
IL. W OP.	5	4	3	2	2	2
ZEWN. WYS. SKRZYNKI	14,3 cm	18,4 cm	22,5 cm	26,7 cm	30,8 cm	34,9 cm

PRODUKTY I KOLORY NA SKŁADZIE W
MAGAZYNACH EUROPEJSKICH

WSZYSTKIE SKRZYNKI CAMRACK: (110), (119), (151),
(163), (167), (168), (184), (186), (414), (416)

PEŁNOWYMIAROWE SKRZYNKI CAMRACK® NA KIELISZKI I SZKLANKI

7,3 cm

ŚREDNICA MAKSYMALNA



36 PRZEDZIAŁÓW

WYSOKOŚĆ MAKSYMALNA	9,2 cm	11,4 cm	13,3 cm	15,5 cm	17,4 cm	19,6 cm
KOD	36S318	36S418**	36S434	36S534**	36S638	36S738**
IL. W OP.	5	5	4	4	3	3
ZEWN. WYS. SKRZYNKI	14,3 cm	14,3 cm	18,4 cm	18,4 cm	22,5 cm	22,5 cm
WYSOKOŚĆ MAKSYMALNA	21,5 cm	23,8 cm	25,7 cm	27,9 cm	29,8 cm	32 cm
KOD	36S800	36S900**	36S958	36S1058**	36S1114	36S1214**
IL. W OP.	2	2	2	2	2	2
ZEWN. WYS. SKRZYNKI	26,7 cm	26,7 cm	30,8 cm	30,8 cm	34,9 cm	34,9 cm

6,2 cm

ŚREDNICA MAKSYMALNA



49 PRZEDZIAŁÓW

WYSOKOŚĆ MAKSYMALNA	9,2 cm	13,3 cm	17,4 cm	21,5 cm	25,7 cm	29,8 cm
KOD	49S318	49S434	49S638	49S800	49S958	49S1114
IL. W OP.	5	4	3	2	2	2
ZEWN. WYS. SKRZYNKI	14,3 cm	18,4 cm	22,5 cm	26,7 cm	30,8 cm	34,9 cm

PRODUKTY I KOLORY NA SKŁADZIE W
MAGAZYNACH EUROPEJSKICH

WSZYSTKIE SKRZYNKI CAMRACK: (110), (119), (151), (163), (167), (168), (184), (186), (414), (416)



Podstawowe kolory skrzynek:



czarny



zielony leśny



miękki szary



czerwony



brązowy



Niebieski



beżowy



granatowy



zielono-niebieski

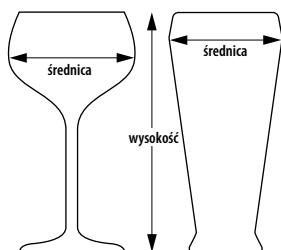


żurawinowy

Kolor rozszerzenia: miękki szary (151). **Brak możliwości dodawania rozszerzeń. Dostępna personalizacja Patrz strona personalizacji i kodów barwnych Camrack. Po próbki kolorów prosimy zadzwonić do przedstawiciela handlowego. W sprawie zamówień specjalnych prosimy się zwracać do dział obsługi klienta.

STELAŻE WIELKOŚCI 1/2 CAMRACK® NA KIELISZKI I KUFLE

- Bardzo przydane do przenoszenia mniejszych ciężarów i do przechowywania naczyń do picia w ciasnej przestrzeni.
- Idealne do małych zmywarek do szkła pod ladą.



10HS434

10,3 cm

ŚREDNICA MAKSYMALNA



8 PRZEDZIAŁÓW

WYSOKOŚĆ MAKSYMALNA	9,2 cm	13,3 cm	17,4 cm	21,5 cm	25,7 cm	29,8 cm
KOD	8HS318	8HS434	8HS638	8HS800	8HS958	8HS1114
IL. W OP.	5	4	3	2	2	2
WYS. SKRZYNKI	14,3 cm	18,4 cm	22,5 cm	26,7 cm	30,8 cm	34,9 cm

8,7 cm

ŚREDNICA MAKSYMALNA



10 PRZEDZIAŁÓW

WYSOKOŚĆ MAKSYMALNA	9,2 cm	13,3 cm	17,4 cm	21,5 cm	25,7 cm	29,8 cm
KOD	10HS318	10HS434	10HS638	10HS800	10HS958	10HS1114
IL. W OP.	5	4	3	2	2	2
WYS. SKRZYNKI	14,3 cm	18,4 cm	22,5 cm	26,7 cm	30,8 cm	34,9 cm

7,3 cm

ŚREDNICA MAKSYMALNA



17 PRZEDZIAŁÓW

WYSOKOŚĆ MAKSYMALNA	9,2 cm	13,3 cm	17,4 cm	21,5 cm	25,7 cm	29,8 cm
KOD	17HS318	17HS434	17HS638	17HS800	17HS958	17HS1114
IL. W OP.	5	4	3	2	2	2
WYS. SKRZYNKI	14,3 cm	18,4 cm	22,5 cm	26,7 cm	30,8 cm	34,9 cm

Podstawowe kolory skrzynek:



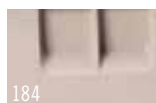
zielony leśny



miękki szary



brązowy



beżowy



granatowy

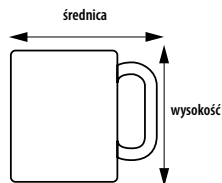


żurawinowy

Kolor rozszerzenia: miękki szary (151). Dostępna personalizacja Patrz strona personalizacji i kodów barwnych Camrack. Po próbki kolorów prosimy zadzwonić do przedstawiciela handlowego. W sprawie zamówień specjalnych prosimy się zwracać do dział obsługi klienta.

STELAŻE CAMRACK® PEŁNOWYMIAROWE I POŁÓWKOWE NA FILIŻANKI

- Uchylna konstrukcja pozwala odprowadzić wodę z kubków lub filiżanek dla szybkiego i sanitarnego suszenia.



16C414

PRODUKTY I KOLORY NA SKŁADZIE W
MAGAZYNACH EUROPEJSKICH
16C258, 16C414, 16C578, 20C258, 20C414: (151)

11,1 x 10,95 cm

WYMIARY PRZEGRÓDEK



16 PRZEDZIAŁÓW

WYSOKOŚĆ MAKSYMALNA	6,6 cm	10,7 cm	14,9 cm
KOD	16C258	16C414	16C578
IL. W OP.	6	5	4
WYS. SKRZYNKI	10,1 cm	14,3 cm	18,4 cm

11,1 x 8,73 cm

WYMIARY PRZEGRÓDEK



20 PRZEDZIAŁÓW

WYSOKOŚĆ MAKSYMALNA	6,6 cm	10,7 cm
KOD	20C258	20C414
IL. W OP.	6	5
WYS. SKRZYNKI	10,1 cm	14,3 cm



10,4 x 11,1 cm

WYMIARY PRZEGRÓDEK



8 PRZEDZIAŁÓW

WYSOKOŚĆ MAKSYMALNA	6,6 cm	10,7 cm
KOD	8HC258	8HC414
IL. W OP.	6	5
WYS. SKRZYNKI	10,1 cm	14,3 cm

Pojemniki na szklanki i filiżanki

Kolor: beżowy (133).



- Podwyższone żebrowanie dla łatwego odpływu i suszenia.
- Mieści 20 szklanek lub 12 kubków na jedną warstwę.

10,4 x 8,73 cm

WYMIARY PRZEGRÓDEK



10 PRZEDZIAŁÓW

WYSOKOŚĆ MAKSYMALNA	6,6 cm	10,7 cm
KOD	10HC258	10HC414
IL. W OP.	6	5
WYS. SKRZYNKI	10,1 cm	14,3 cm



Maks. śr. wewn. szklanki:
GK2000: 6,6 cm

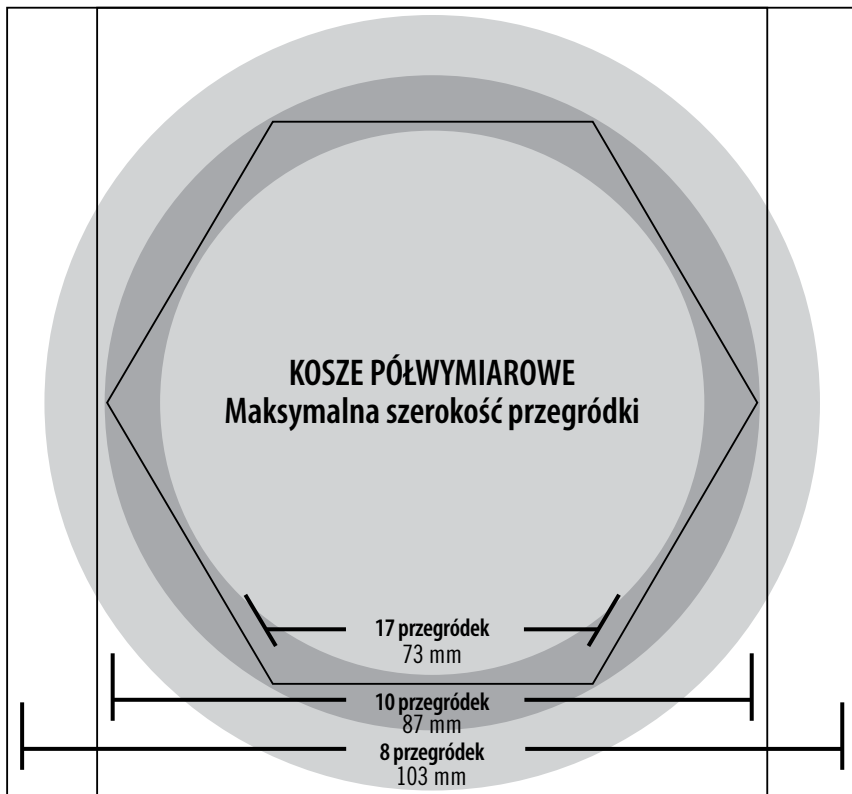


Maks. śr. wewn. filiżanki:
KK1200: 7,4 cm

Kolor skrzynek: miękki szary (151). Kolor rozszerzenia: miękki szary (151).
Dostępna personalizacja Patrz strona personalizacji i kodów barwnych Camrack.

KOD	WYMIARY	IL. W OP.
Skrzynka na szklanki GK2000 (Regal)	35,6 x 45,7 cm	12
Skrzynka na filiżanki KK1200 (Regal)	35,4 x 45,4	12

PORADNIK ROZMIARÓW KIELISZKÓW I SZKLANEK



Określanie wielkości przegródek

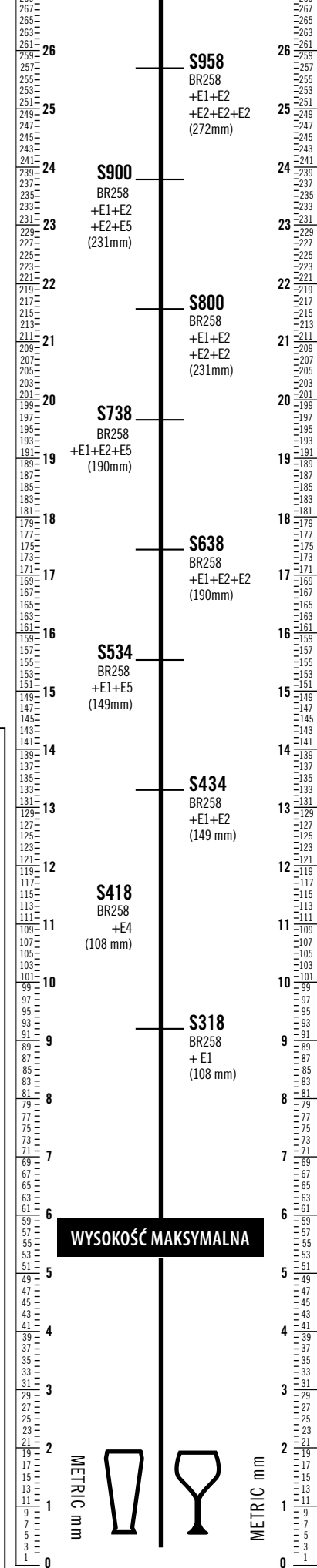
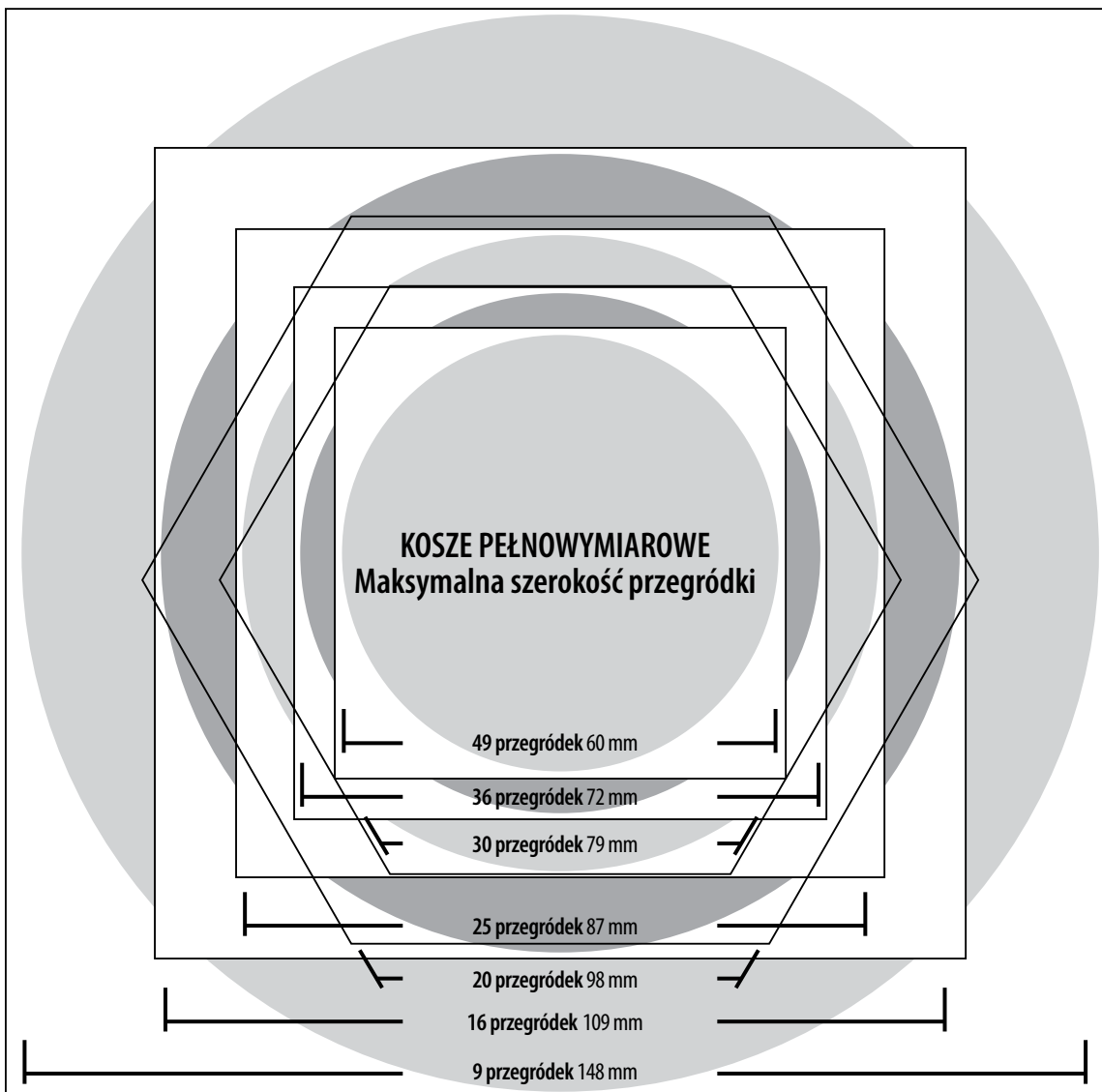
• Kosze półwymiarowe

Postawić szklankę lub kieliszek dnem do góry na wykresie kolistym. Popatrzeć na szklankę z góry. Liczbę przegródek wyznacza okrąg, w którym mieści się szklanka o największej średnicy.

• Kosze pełnowymiarowe

Postawić szklankę lub kieliszek dnem do góry na wykresie kolistym. Popatrzeć na szklankę z góry. Liczbę przegródek wyznacza okrąg, w którym mieści się szklanka o największej średnicy.

Za pomocą podziałki na pionowej linii po lewej określić wysokość i odpowiedni numer skrzynki.



PORADNIK ROZMIARÓW KOSZY NA KUBKI CAMRACK®



16

KOSZ PEŁNOWYMIAROWY

PRZEDZIAŁÓW
11,1 x 11,1 cm

PORADNIK

Kosze pełnowymiarowe na filiżanki (C)

Maksymalna szerokość filiżanki	Liczba przegródek	Maksymalna wysokość filiżanki		
		6,6 cm	10,7 cm	14,9 cm
11,1 cm	16	16C258	16C414	16C578
8,8 cm	20	20C258	20C414	20C578

Aby określić wielkość przegródki:

Odwrócić filiżankę lub kubek dnem do góry i umieścić w kwadracie po przekątnej. Ustawić ucho wzdłuż strzałki w kwadracie. Jeżeli filiżanka lub kubek z uchem mieści się całkowicie w obrębie kwadratu, skrzynka jest właściwa.



20

KOSZ PEŁNOWYMIAROWY

PRZEDZIAŁÓW
11,1 x 8 cm



10

KOSZ PÓŁWYMIAROWY

PRZEDZIAŁÓW
10,4 x 8,8 cm



8

KOSZ PÓŁWYMIAROWY

PRZEDZIAŁÓW
11,3 x 10,4 cm

PORADNIK

Kosze pełnowymiarowe na filiżanki (C)

Maksymalna szerokość filiżanki	Liczba przegródek	Maksymalna wysokość filiżanki	
		6,6 cm	10,7 cm
10,4 cm	8	8HC258	8HC414
8,8 cm	10	10HC258	10C414

Określanie wysokości filiżanki:

Umieścić filiżankę lub kubek na płaskiej powierzchni, zmierzyć wysokość linijką trzymaną pionowo. JEŻELI wysokość jest większa niż 108 mm, można zamówić dodatkowo nadstawki 41 mm E2 i HE2.

AKCESORIA CAMRACK®

Pokrywa Camrack i wózek Camdolly®

- Stosować do przykrywania i ochrony pełnej wielkości skrzynek na naczynia Camrack wypełnionych czystymi naczyniami.
- Stosując z wózkiem Camdolly, stwarza przenośny sanitarny system magazynowy chroniący zawartość, gdy nie jest użytkowana.

- Eliminuje konieczność stosowania marnujących się plastikowych płacht lub winylowych pokrowców.



PRODUKTY I KOLORY NA SKŁADZIE W MAGAZYNACH EUROPEJSKICH

DR2020: (180)
CDR2020, CDR2020H: (151)

POKRYWA NA KOSZ

KOD	DR2020
WYMIARY ZEWNĘTRZNE	50 x 50 x 2,4 cm

Ilość w opakowaniu: 1 Kolor: Jasno Szary (180).

CAMDOLLY

CAMDOLLY Z UCHWYTEM

KOD	CDR2020	CDR2020H
WYMIARY WEWNĘTRZNE	53 x 53 cm	53 x 53 cm
WYMIARY ZEWNĘTRZNE	54,5 x 54,5 x 20,5 cm	54,5 x 59,5 x 94 cm
NOŚNOŚĆ	159 kg	159 kg

Ilość w opakowaniu: 1 Kolor: Miękki Szary (151). Kółka: kółka 10 cm, 4 obrotowe, bez hamulca.

Zestaw do wsypywania lodu Camrack IceExpress

- Radykalnie skraca czas przygotowania przyjęcia.
- Można jednorazowo napełnić lodem 25 szklanek.

- Zmniejsza ilość stłuczek i ryzyko wzajemnego zanieczyszczenia.
- Lód wpada bezpośrednio do szklanek, bez rozsypywania i rozlewania.

KOD	WYMIARY ZEWNĘTRZNE
25SWG	50,8 x 50,8 x 3,18 cm

Ilość w opakowaniu: 1 Kolor: Czarny (110).



WYBÓR WŁAŚCIWEGO KOSZA CAMRACK

Cambro oferuje wiele sposobów szybkiego znalezienia właściwego kosza Camrack.

1. apps.cambro.com/Camracks

Wybierz element o właściwych rozmiarach, wpisz wymiary i liczbę elementów. Na stronie pojawi się właściwy kosz Camrack.

2. Katalog Cambro

Przejdź na koniec katalogu, gdzie znajduje się wygodne zestawienie rozmiarów kieliszków, szklanek i kubków.

3. Przedstawiciele sprzedaży Cambro

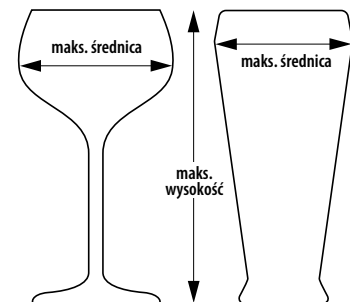
Skontaktuj się z przedstawicielem lokalnym Cambro lub działem obsługi klienta Cambro pod numerem tel. 49-7022-90-100-0 Uzyskasz w ten sposób pomoc w zakresie konkretnych koszy Camrack, wózków i pokryw, pasujących do szkła i naczyń.

4. Aplikacja Cambro

Znajdź odpowiedni kosz Camrack dla swoich wyrobów szklanych, wprowadzając wysokość i maksymalną średnicę szkła.

Wybór właściwej skrzynki Camrack:

1. Zmierz maksymalną średnicę kieliszka lub szklanki, aby określić liczbę przedziałów.
2. Zmierz maksymalną wysokość kieliszka lub szklanki do jego górnej krawędzi, aby określić wysokość przedziałów.



Pobierz aplikację ze strony www.cambro.com/app lub



STELAŻE CAMRACK®

- Na garnki, naczynia, miski i duże przybory do przygotowywania, podawania i prezentowania potraw.
- Stelaże 1/2 przydają się do składowania przedmiotów na stanowiskach kelnerskich.

PRODUKTY I KOLORY NA SKŁADZIE W MAGAZYNACH EUROPEJSKICH

BR258, BR414, BR578, BR712: (110), (119), (151), (163), (184), (167), (168), (186), (414), (416)
CRPHDG2878: (000)




BR578

KOSZE PODSTAWOWE PEŁNEJ WIELKOŚCI



	KOSZE PODSTAWOWA 1/1	Z JEDNYM PRZEDŁUŻACZEM	Z 2 PRZEDŁUŻACZAMI	Z 3 PRZEDŁUŻACZAMI
KOD	BR258	BR414	BR578	BR712
WYSOKOŚĆ WEWNĘTRZNA	8,3 cm	12,4 cm	16,5 cm	20,6 cm
WYSOKOŚĆ ZEWNĘTRZNA	10,1 cm	14,3 cm	18,4 cm	22,5 cm
IL. W OP.	6	5	4	3

KOSZE PODSTAWOWE POŁOWA WIELKOŚCI



	KOSZE PODSTAWOWE 1/2	Z JEDNYM PRZEDŁUŻACZEM	Z 2 PRZEDŁUŻACZAMI	Z 3 PRZEDŁUŻACZAMI
KOD	HBR258	HBR414	HBR578	HBR712
WYSOKOŚĆ WEWNĘTRZNA	8,3 cm	12,4 cm	16,5 cm	20,6 cm
WYSOKOŚĆ ZEWNĘTRZNA	10,1 cm	14,3 cm	18,4 cm	22,5 cm
IL. W OP.	6	5	4	3

Kratka zabezpieczająca

Przytrzymuje małe lekkie naczynia na miejscu podczas zmywania. użyj pełnowymiarowej podstawy kosza Camrack bądź na sztućce.



BR414 z
CRPHDG2878

PEŁNOWYMIAROWA SKRZYŃKA

KOD	CRPHDG2878
Ilość w opakowaniu:	6 Kolor: szary (000).

Podstawowe kolory skrzynek:



110
czarny*



119
zielony leśny



151
miękki szary



163
czerwony*



167
brązowy



168
Niebieski*



184
beżowy



186
granatowy



414
zielono-niebieski*



416
żurawinowy

*Tylko pełny rozmiar. Kolor rozszerzenia: miękki szary (151). Dostępna personalizacja Patrz strona personalizacji i kodów barwnych Camrack. Po próbki kolorów prosimy zadzwonić do przedstawiciela handlowego. W sprawie zamówień specjalnych prosimy się zwracać do dział obsługi klienta.

KOSZE CAMRACK® PEŁNEJ WIELKOŚCI Z KOŁKAMI I DO TAC

Standardowy kosz kołkowy 9 x 9

- Przeznaczony na różnej wielkości talerze, miski, tace i pokrywki.
- Standardowy kosz kołkowy mieści:
 - osiemnaście talerzy 25,4 cm
 - dwanaście talerzy 30,5 cm
 - dwadzieścia siedem talerzy 19 cm
 - lub
 - dziewięć tac 36 x 46 cm.

Uniwersalny kosz z czopami 5 x 9

- Mieści standardowe talerze w jednym kierunku lub talerze głębokie, miski i pokrywki w drugim kierunku.
- Pięć konfiguracji mieści do 10 misek, talerzy głębokich, półmisek lub pokryw 25,4 cm.

- Dziewięć konfiguracji mieści:
 - osiemnaście talerzy 25,4 cm
 - dwanaście talerzy 30,5 cm
 - dwadzieścia siedem talerzy 19 cm
 - lub
 - dziewięć tac 36 x 46 cm.

Otwarty kosz na tace

- Mieści tace stołkowe lub naczynia płaskie pełnej wielkości.
- Otwarte z jednej strony dla łatwego wkładania i wyjmowania tac wszelkich długości.
- Mieści dziewięć tac ustawionych pionowo.

PRODUKTY I KOLORY NA SKŁADZIE W
MAGAZYNACH EUROPEJSKICH

PR59314, PR59500, PR314, OETR314: (151)



KOSZ KOŁKOWY
9 X 9

KOSZ KOŁKOWY 9 X 9
Z 1 PRZEDŁUŻACZEM

KOSZ KOŁKOWY
5 X 9

KOSZ KOŁKOWY 5 X 9
Z 1 PRZEDŁUŻACZEM

SKRZYNKA NA TACE
OTWARTA Z BOKU

KOD	PR314	PR500	PR59314	PR59500	OETR314*
WYSOKOŚĆ WEWNĘTRZNA	8,3 cm	12,4 cm	8,3 cm	12,4 cm	8,3 cm
WYSOKOŚĆ ZEWNĘTRZNA	10,1 cm	14,3 cm	10,1 cm	14,3 cm	10,1 cm
IL. W OP.	6	5	6	5	6

Kolor: miękki szary (151). Kolor rozszerzenia: miękki szary (151). Dostępna personalizacja Patrz strona personalizacji i kodów barwnych Camrack. Po próbki kolorów prosimy zadzwonić do przedstawiciela handlowego. W sprawie zamówień specjalnych prosimy się zwracać do dział obsługi klienta. *Nie można dostawiać przedłużaczy.

STELAŻE CAMRACK PEŁNOWYMIAROWE I POŁÓWKOWE NA SZTUĆCE I CYLINDER

- Koszyk z 8 przedziałami pasuje do stojaka pełnej wielkości lub 1/2. Drućane uchwyty składają się dla ułatwienia przechowywania.
- Puszka na sztućce pasuje do skrzynki pełnowymiarowych Camrack z 9 przegródkami i do wózka Cambro na tace i naczynia model TDCR12.

PRODUKTY I KOLORY NA SKŁADZIE W
MAGAZYNACH EUROPEJSKICH

FR258, 8FB434, 8FBNH434: (151)



KOSZ NA SZTUĆCE
PEŁNY WYMIAR

KOSZ POŁÓWKOWA
NA SZTUĆCE

KOSZYK NA SZTUĆCE
8 PRZEDZIAŁÓW 1/2

KOSZYK NA SZTUĆCE
8 PRZEDZIAŁÓW 1/2

CYLINDER
NA SZTUĆCE

KOD	FR258	HFR258	8FB434* z uchwytami	8FBNH434* bez uchwytów	FWC56
WYSOKOŚĆ WEWNĘTRZNA	6,7 cm	6,7 cm	12 cm	12 cm	szerokość 11,4 cm
WYSOKOŚĆ ZEWNĘTRZNA	10,1 cm	10,1 cm	18,4 cm	18,4 cm	wysokość 14 cm
IL. W OP.	6	6	6	6	12

Kolor: miękki szary (151). Kolor rozszerzenia: miękki szary (151). Kolor cylindra na sztućce: biały (148). Dostępna personalizacja Patrz strona personalizacji i kodów barwnych Camrack. Po próbki kolorów prosimy zadzwonić do przedstawiciela handlowego. W sprawie zamówień specjalnych prosimy się zwracać do dział obsługi klienta. *Nie można dostawiać przedłużaczy.

SYSTEM KOMPONENTÓW CAMRACK®

System Camrack pozwala dobierać i zamawiać rozmaite komponenty w miarę zmieniających się potrzeb. Przedstawiciel sprzedaży lub dział obsługi klientów Cambro udzieli porad w sprawie zamówień specjalnych i instrukcji montażu. System komponentów Camrack.

Do wyboru:

1. Pełny asortyment katalogowy zmontowanych, gotowych do użytku skrzynek Camrack.
2. Camraki do specjalnych potrzeb zbudowane na zamówienie.
3. Poszczególne komponenty camracków dla dystrybutorów na skład i do budowy skrzynek w miarę potrzeby.

Podstawowe kolory skrzynek:

zielony leśny (119), miękki szary (151), brązowy (167), beżowy (184), granatowy (186), żurawinowy (416), czarny (110)*, czerwony (163)*, niebieski (168)*, zielono-niebieski (414)*.

Podstawowy kolor skrzynek na filiżanki:

miękki szary (151).

Kolor kosza na sztućce: miękki szary (151).

Kolor rozszerzenia: miękki szary (151).

Dostępna personalizacja.


Kosze pełnowymiarowe są chronione patentem amerykańskim D 412,607.

Kosze półwymiarowe są chronione patentem amerykańskim D 404,176.

*Tylko pełny rozmiar.

PRODUKTY I KOLORY NA SKŁADZIE W MAGAZYNACH EUROPEJSKICH

9E1, 9E2, 16E1, 16E2, 16E4, 16E5, 20E2, 20GE1, 20GE2, 20GE4, 20GE5, 25E1, 25E2, 25E4, 25E5, 30GE1, 30GE2, 36E1, 36E2, 36E4, 36E5, 49E1, 49E2, 16C258, 20C258: (151)
BR258: (110), (119), (151), (163), (184), (167), (168), (186), (414), (416)
E3: (151)



BR = kosz pełnowymiarowy



HBR = losze półwymiarowy



E1 = Nadstawka pełnowymiarowa wysoka dzielone



HE1 = Nadstawka półwymiarowa wysoka dzielone



E2 = Nadstawka pełnowymiarowa niska dzielone



HE2 = Nadstawka półwymiarowa niska dzielone




E3 = Nadstawka pełnowymiarowa otwarta



HE3 = Nadstawka półwymiarowa otwarta



E4 = Pełnowymiarowy element rozbudowujący całkowicie opuszczany



E5 = Pełnowymiarowy element rozbudowujący opuszczany w połowie

E4 i E5 można łączyć tylko z nadstawkami E3.

KOMPONENTY CAMRACK

KOD	OPIS	WYMIARY ZEWNĘTRZNE	PRZEDZIAŁÓW	WYSOKOŚĆ WEWN. KOSZA	IL. W OP.
Kosze uniwersalne pełnowymiarowe					
BR258*	Kosz pełnowymiarowa	500 x 500 x 101 mm	457 x 457 mm	67 mm	6
Kosze półwymiarowe					
HBR258	Kosz półwymiarowa	500 x 250 x 101	464 x 213	67	6
Kosze pełnowymiarowe na filiżanki					
16C258	Pełnowymiarowy kosz na 16 kubków	500 x 500 x 101	111 x 111	67	6
20C258	Pełnowymiarowy kosz na 20 kubków	500 x 500 x 101	111 x 89	67	6
Kosze półwymiarowe na filiżanki					
8HC258	Półwymiarowy kosz na 8 kubków	500 x 250 x 101	105 x 113	67	6
10HC258	Półwymiarowy kosz na 10 kubków	500 x 250 x 101	105 x 89	67	6
Pełnowymiarowe nadstawki wysokie dzielone – E1 i GE1					
9E1	Nadstawka 1/1 wysoka, 9 przegródek	499 x 499 x 51	150 x 150	41	12
16E1	Nadstawka 1/1 wysoka, 16 przegródek	499 x 499 x 51	111 x 111	41	12
20GE1	Nadstawka 1/1 wysoka, 20 przegródek	499 x 499 x 51	98 x 98	41	12
25E1	Nadstawka 1/1 wysoka, 25 przegródek	499 x 499 x 51	89 x 89	41	12
30GE1	Nadstawka 1/1 wysoka, 30 przegródek	499 x 499 x 51	79 x 79	41	12
36E1	Nadstawka 1/1 wysoka, 36 przegródek	499 x 499 x 51	73 x 73	41	12
49E1	Nadstawka 1/1 wysoka, 49 przegródek	499 x 499 x 51	62 x 62	41	12

SYSTEM KOMPONENTÓW CAMRACK®

KOD	OPIS	WYMIARY ZEWNĘTRZNE	PRZEDZIAŁÓW	WYSOKOŚĆ WEWN. KOSZA	IL. W OP.
Półwymiarowe nadstawki niskie dzielone – E2 i GE2					
9E2	Nadstawka 1/2 niska, 9 przegródek	499 x 499 x 51 mm	150 x 150 mm	41 mm	12
16E2	Nadstawka 1/2 niska, 16 przegródek	499 x 499 x 51	111 x 111	41	12
20E2	Nadstawka półwymiarowa niska, 20 przegródek (tylko na filizanki)	499 x 499 x 51	111 x 89	41	12
20GE2	Nadstawka 1/2 niska, 20 przegródek	499 x 499 x 51	98 x 98	41	12
25E2	Nadstawka 1/2 niska, 25 przegródek	499 x 499 x 51	89 x 89	41	12
30GE2	Nadstawka 1/2 niska, 30 przegródek	499 x 499 x 51	79 x 79	41	12
36E2	Nadstawka 1/2 niska, 36 przegródek	499 x 499 x 51	73 x 73	41	12
49E2	Nadstawka 1/2 niska, 49 przegródek	499 x 499 x 51	62 x 62	41	12
Nadstawka pełnowymiarowa otwarta – E3					
E3	E3 Nadstawka pełnowymiarowa otwarta	499 x 499 x 51	457 x 457	41	12
Pełnowymiarowe Nadstawki Wysokie Dzielone – E4					
16E4	Nadstawka 1/1 wysoka, 16 przegródek	499 x 499 x 51	111 x 111	41	12
20GE4	Nadstawka pełnowymiarowa, 20 przegródek	499 x 499 x 51	98 x 98	41	12
25E4	Nadstawka pełnowymiarowa, 25 przegródek	499 x 499 x 51	89 x 89	41	12
36E4	Nadstawka pełnowymiarowa, 36 przegródek	499 x 499 x 51	73 x 73	41	12
Pełnowymiarowe nadstawki niskie dzielone – E5					
16E5	Nadstawka półwymiarowa, 16 przegródek	499 x 499 x 51	111 x 111	41	12
20GE5	Nadstawka półwymiarowa, 20 przegródek	499 x 499 x 51	98 x 98	41	12
25E5	Nadstawka półwymiarowa, 25 przegródek	499 x 499 x 51	89 x 89	41	12
36E5	Nadstawka półwymiarowa, 36 przegródek	499 x 499 x 51	73 x 73	41	12
Półwymiarowe nadstawki wysokie dzielone – HE1					
8HE1	Nadstawka wysoka, 8 przegródek	502 x 252 x 51	105 x 113	41	12
10HE1	Nadstawka wysoka, 10 przegródek	502 x 252 x 51	105 x 89	41	12
17HE1	Nadstawka wysoka, 17 przegródek	502 x 252 x 51	74 diameter	41	12
Półwymiarowe nadstawki niskie dzielone – HE2					
8HE2	Nadstawka niska, 8 przegródek	502 x 252 x 51	105 x 113	41	12
10HE2	Nadstawka niska, 10 przegródek	502 x 252 x 51	105 x 89	41	12
17HE2	Nadstawka niska, 17 przegródek	502 x 252 x 51	74 diameter	41	12
Nadstawka półwymiarowa otwarta – HE3					
HE3	Nadstawka otwarta	502 x 252 x 51	464 x 213	41	12

Podstawowe kolory koszy: zielony leśny (119), miękki szary (151), brązowy (167), beżowy (184), granatowy (186), żurawinowy (416), czarny (110)*, czerwony (163)*, Niebieski (168)*, zielono-niebieski (414)*. Podstawowy kolor koszy na filizanki: miękki szary (151). Kolor nadstawek: miękki szary (151) *Kolor dostępny tylko w wersji pełnowymiarowej. Wszystkie nadstawy są dostępne w kolorze miękkim szarym (151). Wszystkie zmontowane fabrycznie kosze są dostarczane z nadstawami w kolorze miękkim szarym (151). Kolor koszy PlateSafe: Szary (000).



PRODUKTY I KOLORY NA SKŁADZIE W MAGAZYNACH EUROPEJSKICH

9E1, 9E2, 16E1, 16E2, 16E4, 16E5, 20E2, 20GE1, 20GE2, 20GE4, 20GE5, 25E1, 25E2, 25E4, 25E5, 30GE1, 30GE2, 36E1, 36E2, 36E4, 36E5, 49E1, 49E2, 16C258, 20C258: (151)
BR258: (110), (119), (151), (163), (184), (167), (168), (186), (414), (416)
E3: (151)

PERSONALIZOWANE KOSZE CAMRACK®

- Kosze Camrack można personalizować w celu oznaczenia zawartości na potrzeby kontroli zapasów i selekcji.
- Można także dodać tłoczone na gorąco logo, informacje lub standardowe symbole i/lub opisy po obydwu stronach koszy. Alternatywnie można zamówić klipsy z nadrukiem.
- lub nadrukowane klipsy (do 4 na kosz) zamontowane fabrycznie można zamówić za dodatkową opłatą.



KOLOR NADRUKU – BIAŁY

JAK ZAMÓWIĆ PRÓBKĘ

1. Należy się skontaktować z miejscowym przedstawicielem Cambro i złożyć zamówienie na próbkę.
2. Wybrać wielkość, nr katalogowy i kolor kosza. Kolor nadruku – tylko biały.
3. Wybrać: A) nadruk na gorąco lub B) tabliczkę Camrack.
4. Określić miejsce nadruku lub tabliczki na koszu. Maksymalna wielkość nadruku wynosi 102 szer. x 31,7 mm wys. Maksymalna grubość nadrukowanej litery lub znaku graficznego nie może przekraczać 102 mm szerokości.
5. Do nadruków gorących na zamówienie (A) należy dostarczyć projekt graficzny w formacie cyfrowym. Zamówienie na próbkę trzeba złożyć PRZED wysłaniem wzoru. Jeżeli wzór jest niekompletny, dostępne są usługi graficzne za **za godzinę.
6. Nadesłanie wzoru
Wzór należy przysłać pocztą elektroniczną do przedstawiciela Cambro lub bezpośrednio do Cambro na

adres letsgetpersonal@cambro.com. Umieścić nazwę znaku graficznego w tytule i podać swoje dane kontaktowe.
Rozmiary pliku: wielkość reprodukcji 100%, rozdzielczość 300dpi.
Typ pliku: Adobe® Illustrator®, Photoshop®.
Format pliku: jpeg, tiff, eps. Można też wysłać oryginalny projekt pocztą na adres:
CEL - Attn: C.E.L. Customer Service.
Kelterstrasse 51
72669 Unterensingen, Germany.

7. Pytania w sprawie wzorów?

Tel: (49)7022-90-100-0;
Tel. w Irlandii: 1800 509 046;
Tel. w Irlandii Płn. i w W. Brytanii:
0800 587 0057 lub
faks: (49)7022-90-100-19.

8. Zatwierdzenie próbki

Podpisany formularz zatwierdzenia musi być dołączony do zamówienia zakupu do realizacji. Formularz jest załączony do każdej próbki.

OPLĄTY ZA PERSONALIZACJĘ

- Opłata za płytę drukarską **za wytłok gorący na zamówienie
- Opłata za ustawienie do druku: **
- Opłata za próbkę: **
- Opłata za nadruk **za każdą stronę, maksimum 2 strony

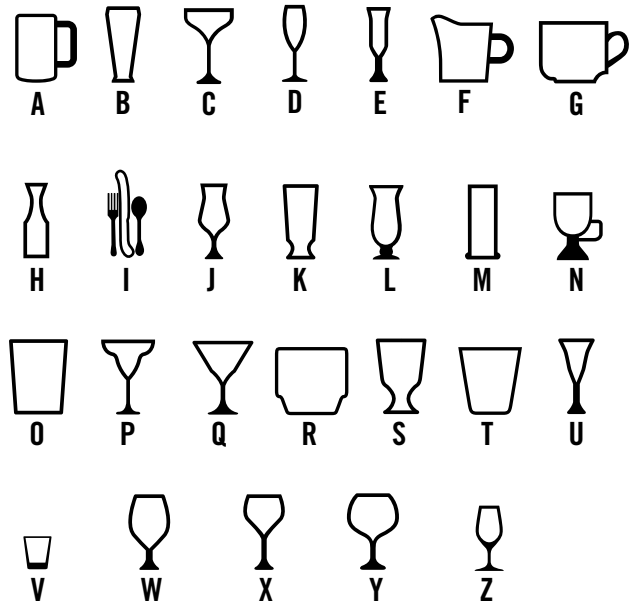
TABLICZKI

Kubki lub Talerze **za sztukę

**skontaktuj się z przedstawicielem Cambro do wyceny.

STANDARDOWE ZNAKI WSKAZUJĄCE GORĄCĄ POWIERZCHNIĘ I/LUB OPISY

Krok 1. Wybierz symbol i odpowiednią literę.



Krok 2. Wybierz tekst i odpowiedni numer. Dostępne tylko w języku angielskim.

- | | | |
|--------------------|--------------------------|---------------------------|
| 1. Beer | 13. Flatware | 25. Rocks (Tumbler Style) |
| 2. Beer Mug | 14. Goblet | 26. Sherry |
| 3. Pilsner | 15. Grande | 27. Shot Glass |
| 4. Brandy | 16. Hi-Ball | 28. Sorbet |
| 5. Champagne | 17. Hurricane | 29. Water (Footed Style) |
| 6. Champagne Flute | 18. Iced Tea | 30. Water (Tumbler Style) |
| 7. Coffee Mug | 19. Irish Coffee | 31. White Wine |
| 8. Collins | 20. Juice | 32. Wine |
| 9. Cordial | 21. Margarita | 33. Red Wine |
| 10. Creamer | 22. Martini | 34. Port |
| 11. Cup | 23. Old Fashion | |
| 12. Decanter | 24. Rocks (Footed Style) | |

Krok 3. Wybierz kolor termodruku. Wybierz kolor biały, czarny, czerwony lub niebieski.

OPCJE TERMODRUKU



ZNAK GRAFICZNY NA ZAMÓWIENIE I/LUB TEKST



STANDARDOWY SYMBOL I PODPIS




TYLKO STANDARDOWY SYMBOL



TYLKO STANDARDOWY PODPIS

KLIPS IDentyfikacyjny NA ROZSZERZENIE CAMRACK®

- Jedyny w branży system zarządzania opakowaniami szklanymi 4 w 1 sprawia, że zarządzanie zapasami jest szybkie i łatwe.
- Zatraski wykonane z ABS są praktycznie niezniszczalne i odporne na wysokie temperatury stosowane w zmywarkach komercyjnych.
- Ekonomiczne i trwałe rozwiązanie, które pozwoli zrezygnować ze stosowanych obecnie półek lub oznaczania ich mazakami, taśmami czy plakietkami.
- Zaciśnij klipsy ID na koszkach lub zleć montaż fabryczny w nowych zamówieniach Camrack, maksymalnie 4 na kosz, umieszczone zawsze z lewej strony, jak pokazano na ilustracji. Skontaktuj się z przedstawicielem Cambro do wyceny.



GOTOWE KLIPSY* (Dostępne tylko w zestawach po 6 szt., bez rozrywania opakowań.)

KLIPSY MONTOWANE FABRYCZNIE*

*Skontaktuj się z przedstawicielem Cambro do wyceny.

		KOD			KOD			KOD
	Beer	CECBE6000		Goblet	CECG06000		Rocks (Footed Style)	CECRF6000
	Beer Mug	CECBM6000		Grande	CECGR6000		Rocks (Tumbler Style)	CECRT6000
	Brandy	CECBR6000		Hi-Ball	CECHB6000		Sherry	CECSH6000
	Champagne	CECCH6000		Hurricane	CECHU6000		Shot Glass	CECSG6000
	Champagne Flute	CECCF6000		Iced Tea	CECIT6000		Sorbet	CECSB6000
	Coffee Mug	CECCM6000		Irish Coffee	CECIC6000		Water (Footed Style)	CECWF6000
	Collins	CECCL6000		Juice	CECJU6000		Water (Tumbler Style)	CECWT6000
	Cordial	CECCO6000		Margarita	CECMG6000		White Wine	CECWW6000
	Creamer	CECCR6000		Martini	CECMT6000		Wine	CECWI6000
	Cup	CECCP6000		Old Fashion	CECOF6000		Port	CECPO6000
	Decanter	CECDC6000		Pilsner	CECPI6000			CECBL6000 Czysty Klips
	Flatware	CECFL6000		Red Wine	CECRW6000			

(dostępne tylko po angielsku)

**PRODUKTY I KOLORY NA SKŁADZIE W
MAGAZYNACH EUROPEJSKICH**

CECG06000, CECJU6000, CECMG6000, CECMT6000,
CECOF6000, CECRW6000, CECWW6000, CECBE6000,
CECCF6000, CECBL6000

CAMDOLLIES®

- Stosować do transportu wszystkiego, od stert płaskich naczyń do wyposażenia katering.
- Zmniejsza potrzebę podnoszenia i przenoszenia ciężarów przez personel, redukując możliwość uszkodzeń ciała.
- Wykonane z niezmiernie trwałego plastiku, który nie ulega wgnieceniu, pękaniu, rdzewieniu ani korozji.
- Solidne kółka umożliwiają łatwe manewrowanie na wszelkiego typu powierzchniach.
- Do intensywnego transportu zalecamy modele z uchwytyami i z dużymi kołami z tyłu.

Kolory: beżowo kawowy (157), ciemno-brązowy (131), czarny (110), szaroniebieski (401).
CDR2020, CDR2020H Kolory: miękkie szary (151)

Typ Kółek

- A:** Kółka 12,7 cm: 2 stałe, 2 skrętne, 1 z hamulcem.
B: Kółka 7,6 cm: 4 obrotowe, bez hamulcas.
C: duże tylne koła 25,4 cm, w przednie kółka obrotowe 12,7 cm, 1 z hamulcem.
D: Kółka 8,9 cm: 4 obrotowe, bez hamulcas.

Dostępna dostawa w postaci paczek:

CDR2020, CDR2020H, CD2020, CD1420, CD2028, CD1313, CD1327, CD100, CD160, CD200, CD300, CD400, CD1826PDB, 2030UT i 400STP.

Ilość Camdollies w opakowaniu: 1

*CDR2020H bez atestu NSF.

PRODUKTY I KOLORY NA SKŁADZIE W MAGAZYNACH EUROPEJSKICH

CDR2020, CDR2020H: (151)

Skrzynki na naczyńia

WYMIARY ZEWNĘTRZNE S x G x W 54,5 x 53 x 18,7 cm

WYMIARY WEWNĘTRZNE S x G 53 x 53 cm

159 kg NOŚNOŚĆ	D TYP KÓLEK
-------------------	----------------



CDR2020

WYMIARY ZEWNĘTRZNE S x G x W 53 x 64,1 x 92,7 cm

WYMIARY WEWNĘTRZNE S x G 53 x 53 cm

159 kg NOŚNOŚĆ	D TYP KÓLEK
-------------------	----------------



CDR2020H*
Z uchwytem
powlekanym
proszkiem.

Na tace i blachy 46 x 66 cm

WYMIARY ZEWNĘTRZNE S x G x W 50,8 x 80 x 97,2 cm

WYMIARY WEWNĘTRZNE S x G 46 x 66 cm

Mieści: UPC101

136 kg NOŚNOŚĆ	A TYP KÓLEK
-------------------	----------------



CD1826H

WYMIARY ZEWNĘTRZNE S x G x W 57 x 57 x 21 cm

WYMIARY WEWNĘTRZNE S x G 51,1 x 51,1 cm

Umożliwia też przechowywanie: 500LCD, 350LCD, 250LCD, 1000LCD, UC1000

136 kg NOŚNOŚĆ	B TYP KÓLEK
-------------------	----------------



CD2020

WYMIARY ZEWNĘTRZNE S x G x W 59,7 x 82,6 x 93 cm

WYMIARY WEWNĘTRZNE S x G 47 x 66 cm

Mieści: UPC101

136 kg NOŚNOŚĆ	C TYP KÓLEK
-------------------	----------------



CD1826HB

WYMIARY ZEWNĘTRZNE S x G x W 56,5 x 65,7 x 93,7 cm

WYMIARY WEWNĘTRZNE S x G 51,5 x 51,5 cm

Umożliwia też przechowywanie: 250LCD, 350LCD, 500LCD, 1000LCD

159 kg NOŚNOŚĆ	B TYP KÓLEK
-------------------	----------------



CD2020H

Na pułka do ciasta na pizzę

Patrz także strona 167, pułka do ciasta na pizzę

WYMIARY ZEWNĘTRZNE S x G x W 50,5 x 71 x 26 cm

WYMIARY WEWNĘTRZNE S x G 44,5 x 64,5 cm

Mieści: DB18263CW, DB18266CW, DB18263P

136 kg NOŚNOŚĆ	A TYP KÓLEK
-------------------	----------------



CD1826PDB
Dodatkowo dostępny pasek.

WYMIARY ZEWNĘTRZNE S x G x W 66,7 x 67,3 x 93 cm

WYMIARY WEWNĘTRZNE S x G 52 x 52,5 cm

Umożliwia też przechowywanie: 250LCD, 350LCD, 500LCD

159 kg NOŚNOŚĆ	C TYP KÓLEK
-------------------	----------------



CD2020HB

CAMDOLLIES®

Na Camcarriers® I Camtainers®

WYMIARY ZEWNĘTRZNE S x G x W 50 x 73 x 27 cm

WYMIARY WEWNĘTRZNE S x G 44 x 66,5 cm

Mieści: 100MPC, UPC100, UC250, UC500, 250LCD, 350LCD, 500LCD.

136 kg NOŚNOŚĆ	A TYP KÓŁEK
--------------------------	-----------------------



CD100



WYMIARY ZEWNĘTRZNE S x G x W 50 x 84 x 92 cm

WYMIARY WEWNĘTRZNE S x G 45 x 67,5 cm

Mieści: 100MPC, UC250, UC500, 250LCD, 350LCD, 500LCD.

159 kg NOŚNOŚĆ	A TYP KÓŁEK
--------------------------	-----------------------



CD100H



WYMIARY ZEWNĘTRZNE S x G x W 60 x 83,5 x 93 cm

WYMIARY WEWNĘTRZNE S x G 44,5 x 68 cm

Mieści: 100MPC, UPC100, UC250, UC500, 250LCD, 350LCD, 500LCD.

159 kg NOŚNOŚĆ	C TYP KÓŁEK
--------------------------	-----------------------



CD100HB



WYMIARY ZEWNĘTRZNE S x G x W 42 x 62 x 26,5 cm

WYMIARY WEWNĘTRZNE S x G 36 x 56 cm

Mieści: UPC140, UPC160, UPC180, UPCC140, UPCC160, UPCC180, UPCCS160.

136 kg NOŚNOŚĆ	A TYP KÓŁEK
--------------------------	-----------------------



CD160



WYMIARY ZEWNĘTRZNE S x G x W 49 x 65 x 26,5 cm

WYMIARY WEWNĘTRZNE S x G 43 x 59 cm

Mieści: 300MPC, 1318MTC, UC1000, 1000LCD, UPC300, 1318CC.

159 kg NOŚNOŚĆ	A TYP KÓŁEK
--------------------------	-----------------------



CD300



WYMIARY ZEWNĘTRZNE S x G x W 61 x 89,5 x 93 cm

WYMIARY WEWNĘTRZNE S x G 56 x 72,5 cm

Mieści: 1826MTC.

159 kg NOŚNOŚĆ	A TYP KÓŁEK
--------------------------	-----------------------



CD1826MTC



WYMIARY ZEWNĘTRZNE S x G x W 70 x 88,5 x 93,5 cm

WYMIARY WEWNĘTRZNE S x G 55,5 x 72,5 cm

Mieści: 1826MTC.

159 kg NOŚNOŚĆ	C TYP KÓŁEK
--------------------------	-----------------------



CD1826MTCCHB



WYMIARY ZEWNĘTRZNE S x G x W 48,5 x 76,5 x 92 cm

WYMIARY WEWNĘTRZNE S x G 43 x 59 cm

Mieści: 300MPC, 1318MTC, UC1000, 1000LCD, UPC300, 1318CC.

159 kg NOŚNOŚĆ	A TYP KÓŁEK
--------------------------	-----------------------



CD300H



WYMIARY ZEWNĘTRZNE S x G x W 60 x 76 x 92 cm

WYMIARY WEWNĘTRZNE S x G 44 x 60 cm

Mieści: 300MPC, 1318MTC, UC1000, 1000LCD, UPC300, 1318CC.

159 kg NOŚNOŚĆ	C TYP KÓŁEK
--------------------------	-----------------------



CD300HB



WYMIARY ZEWNĘTRZNE S x G x W 53 x 70 x 23 cm

WYMIARY WEWNĘTRZNE S x G 46 x 63,5 cm

Mieści: UPC400, UPCC400, UPCH400.

136 kg NOŚNOŚĆ	A TYP KÓŁEK
--------------------------	-----------------------



CD400
Pokazane z dodatkowym paskiem.



PRODUKTY I KOLORY NA SKŁADZIE W MAGAZYNACH EUROPEJSKICH

CD300: (401)

CD400: (110), (401)

CAMDOLLIES®

Na skrzynki na mleko i paki na 10 puszek

WYMIARY ZEWNĘTRZNE S x G x W 41,28 x 55,25 x 21,11 cm

WYMIARY WEWNĘTRZNE S x G 35,24 x 49,05 cm

Mieści Skrzynki na mleko: 35,6 x 48,3 cm i paki na 10 puszek

159 kg
NOŚNOŚĆ

B
TYP KÓLEK



CD1420



WYMIARY ZEWNĘTRZNE S x G x W 56,6 x 77 x 21 cm

WYMIARY WEWNĘTRZNE S x G 49,5 x 71 cm

Mieści Skrzynki na mleko: 35,6 x 48,3 cm, paki na 10 puszek i UPC101, UPC400, 100MPC, UPC100, UPC300

159 kg
NOŚNOŚĆ

B
TYP KÓLEK



CD2028



WYMIARY ZEWNĘTRZNE S x G x W 41 x 41 x 21 cm

WYMIARY WEWNĘTRZNE S x G 35 x 35 cm

Mieści Skrzynki na mleko: 30 x 30 cm

114 kg
NOŚNOŚĆ

B
TYP KÓLEK



CD1313



WYMIARY ZEWNĘTRZNE S x G x W 40,6 x 73,7 x 21 cm

WYMIARY WEWNĘTRZNE S x G 34,6 x 67,6 cm

Mieści Skrzynki na mleko: 30 x 30 cm i paki na 10 puszek

136 kg
NOŚNOŚĆ

B
TYP KÓLEK



CD1327



WÓZKI CIĘŻAROWE

- Stosować do transportu ciężarów do 272 kg.
- Duże platformy dla wygodnego załadunku i wbudowane uchwyty do łatwego manewrowania.
- Wszystkie modele mają solidne kółka 12,7 cm przyśrubowane do nadlewanych metalowych płytek mocujących.

Kolory: beżowo kawowy (157), ciemno-brązowy (131), czarny (110), szaroniebieski (401).

Kółka: 12,7 cm, 2 stałe, 2 skrętne, 1 z hamulcem.

Ilość wózków bagażowych w opakowaniu: 1

WYMIARY ZEWNĘTRZNE S x G x W 50 x 81,5 x 98 cm

PLATFORMA CIĘŻAROWA 50 x 75 cm

272 kg
NOŚNOŚĆ



2030UT

Bez chromowanego uchwytu.

WYMIARY ZEWNĘTRZNE S x G x W 63,2 x 106 x 93,3 cm

PLATFORMA CIĘŻAROWA 60 x 90,5 cm

272 kg
NOŚNOŚĆ



2436UTH

WYMIARY ZEWNĘTRZNE S x G x W 63,2 x 106 x 93,3 cm

PLATFORMA CIĘŻAROWA 60 x 90,5 cm

272 kg
NOŚNOŚĆ



2436UTHS

Z dwoma paskami.
UTHSTP

Pasek Camdolly do Camdollies CD400 i CD1826PDB

KOD	OPIS	WYM. ZEWN.
400STP	pasek	381 cm dł

Ilość w opakowaniu: 1



WÓZEK NA TACE, NACZYNIA I SZTUĆCE

Wózek na tace i talerze

- W otwartych przedziałach mieszczą się rozmaite talerze i tace.
- Zastosowanie z odcepianym stojakiem na sztućce. Każdy stojak na sztućce ma 12 cylindrów.

- Wykonane z łatwego do zmywania polietylenu, który nie rdzewieje, nie łuszczy się i nie ulega korozji.
- Wtopione uchwyty i kółka obrotowe do dużych obciążeń ułatwiają manewrowanie.

Kolory: czarny (110), szaroniebieski (401), beżowo kawowy (157), ciemno-brązowy (131), granitowo-szary (191), granitowo-zielony (192).

Kółka 15,2 cm: Wszystkie skrętne, 2 z hamulcem.

Maksymalne obciążenie: 227 kg.

Pokrowiec winylowy w komplecie. Bez atestu NSF.



TDCR12

KOD	OPIS	WYMIARY ZEWN. D x S x W
TDCR12	Skrzynka i wózek	97 x 58 x 105 cm
TDC2029*	Tylko wózek	97 x 56,5 x 87
CR12	Tylko skrzynka na sztućce	84 x 58 x 23
FWC56	Cylinder na sztućce	S 11,4 x W 14

Ilość w opakowaniu: 1 FWC56 Ilość w opakowaniu: 12

*TDC2029 nie jest dostępny w kolorze czarnym (110).

Regulowany wózek na tace i naczynia

- Stosować do przewozu różnorodnych naczyń i tac.
- Dwa regulowane elementy rozdzielające można umieszczać w dowolnej pozycji, aby zabezpieczać tace i talerze.

- Wykonane z trwałego polietylenu, który osłania talerze tace przed nadtluczeniem.
- Łatwy w konserwacji, nie ulega wgniataniu, odpryskiwaniu lub stłuczeniu.

Kolory: czarny (110), szaroniebieski (401), beżowo kawowy (157), ciemno-brązowy (131), granitowo-szary (191), granitowo-zielony (192).

Kółka: 15,2 cm, wszystkie skrętne, 2 z hamulcem.

Maksymalne obciążenie: 227 kg.

Pokrowiec winylowy w komplecie. Bez atestu NSF.



TDC30

KOD	OPIS	WYMIARY ZEWN. D x S x W	LICZBA SEPARATORÓW	LICZBA TALERZY W KOLUMNIE	LICZBA TAC W KOLUMNIE
TDC30	Regulowany wózek	59 x 99 x 88 cm	2	około 45-60	80 tac: 36 x 46 cm

Ilość w opakowaniu: 1

PRODUKTY I KOLORY NA SKŁADZIE W
MAGAZYNACH EUROPEJSKICH
TDC30: (191)

Wózek na tace i sztućce

- Pomagają uporządkować tace i przybory dla samoobsługi.

- Zawiera 4 o rozmiarze 1/3 i 4 o rozmiarze 1/6, głębokość 10 cm, przezroczyste pojemniki na żywność Camwear® na sztućce, serwetki oraz niepsujące się przyprawy. Rozmiar 1/3, głębokość 10 cm na 100 noży, 100 łyżeczek lub 80 widelców

Kolory: czarny (110), szaroniebieski (401), beżowo kawowy (157), ciemno-brązowy (131), granitowo-szary (191), granitowo-zielony (192).

Kółka 15,2 cm: Wszystkie skrętne, 2 z hamulcem.

Maksymalne obciążenie: 227 kg.

Pokrowiec winylowy w komplecie. Bez atestu NSF.



TC1418

KOD	OPIS	WYMIARY ZEWN. D x S x W	MAKSYMALNY ROZMIAR TACY	POJEMNOŚĆ TACY
TC1418	Wózek z pojemnikami	82 x 54 x 116 cm	36 x 46 cm	180-200 w dwu stertach

Ilość w opakowaniu: 1

PRODUKTY I KOLORY NA SKŁADZIE W
MAGAZYNACH EUROPEJSKICH
TC1418: (401)

COMPACT ADJUSTABLE DISH CADDY R-SERIES




Securely Store & Transport Round
Dishes From 11,7 to 33 cm†

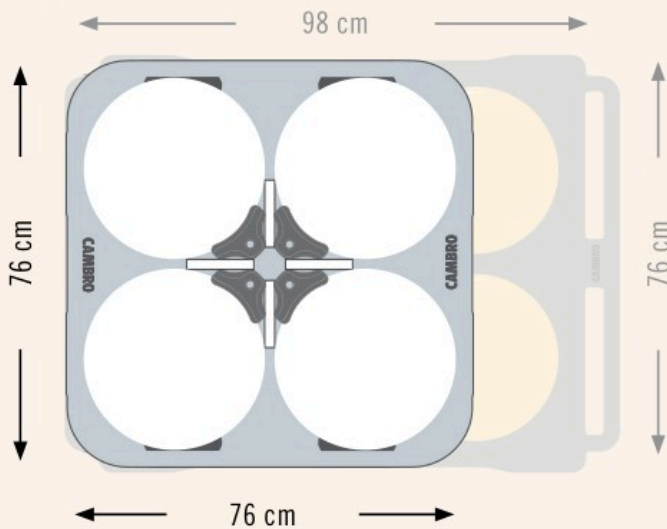
† Note: Cannot be used to store square, rectangular or oval plates.

Storage Capacities

Unit holds between 45 & 60 dishes
per stack, based on dish size



Compared to the Cambro ADC33 Model



Adjustable Towers

can accommodate almost any
configuration, keeping your
dishware secure during transport.



CODE	DESCRIPTION	PLATE SIZE	DIMENSIONS W x D x H	UNIT WEIGHT
ADCRC	Adjustable Dish Caddy R-Series, 4 Towers	24 cm - 33 cm	76 x 76 x 84 cm	27 kg
ADCRC8PKG*	Adjustable Dish Caddy R-Series, 8 Towers	15,24 - 23,5	—	31,3
ADCRC12PKG**	Adjustable Dish Caddy R-Series, 12 Towers	11,75 - 14,6	—	35,6
ADCRCCT1	Tower - 1	—	8 x 14 x 50	1,07
ADCRCCT4	Towers - 4 Each	—	—	4,31

Case Pack: 1 Colors: Black (110), Slate Blue (401), Dark Brown (131) * Ships in 2 separate cartons. ** Ships in 3 separate cartons.

KOMPAKTOWY REGULOWANY WÓZEK NA NACZYNIA SERII S

- Konstrukcja zajmująca niewiele miejsca na naczynia różnych rozmiarów, bez pogarszania pojemności.
- Lekki, łatwy do manewrowania oraz dostępny z wszystkich czterech stron.

Kolor: nakrapiany szary (480).

Kółka 12,7 cm: 2 sztywnym, 2 swobodne z hamulcem.

Uwaga: nie można stosować do przechowywania talerzy kwadratowych, prostokątnych lub owalnych.

Kompaktowy regulowany wózek na naczynia jest objęty patentem amerykańskim 10,321,778 B2. Produkt CamLever™ Tower jest objęty patentem amerykańskim D844, 928 S i D852,450 S.

Pokrowiec winylowy w komplecie. Bez atestu NSF.



Do przechowywania talerzy i mis od 11,7 do 30,5 cm



Wygodne przemieszczanie i zabezpieczanie wież z dźwignią Cam od góry

Przystosowany wyłącznie do okrągłych talerzy/misek o wymiarach od 11,7-30,5 cm.

Delikatna powierzchnia z zaokrąglonymi narożnikami jest łatwa do utrzymania w czystości.



Wysokość przechowywania kolumny - 52,1 cm.

Maksymalne obciążenie: 227 kg.

Wtopione uchwyty z 4 stron.

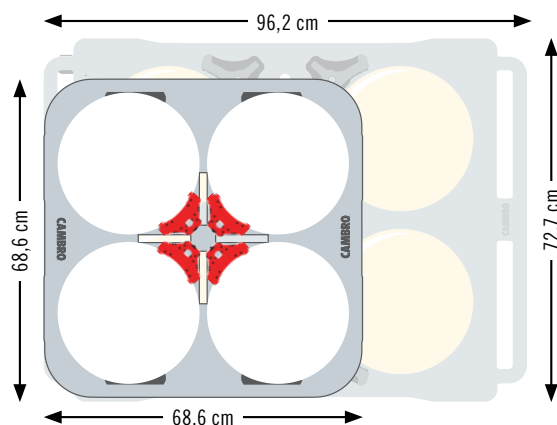
Pojedynczo odlewany korpus wykonany z bardzo wytrzymałego, trwałego polietylenu nie rdzewieje, nie pęka, nie wgina się i nie odłamuje.



Zawiera pokrywę ochronną do przechowywania sprzętów 7,6 x 12,7 cm i/ lub górną kieszeń do identyfikacji wydarzeń.

Więcej o 30% miejsca do przechowywania

Kompaktowy regulowany wózek na naczynia, porównywalny ze standardowym wózkiem na naczynia Serii S.



CamLever Wieże

ADCSC4

OPIS:

CamLever Wieże - 4 każda

WYMIARY ZEWN. S x G x W:
6,7 x 11,1 x 59,7 cm

Ilość w opakowaniu: 4



Wygodny montaż dodatkowych wież z dźwignią Cam do przekształcania ADCSC na ADCSC8PKG (8 wież) lub model ADCSC12PKG (12 wież), do przechowywania nowych rozmiarów naczyń.

KOMPAKTOWY REGULOWANY WÓZEK NA NACZYNIA SERII S



ADCSC

OPIS:

Regulowany wózek na naczynia, 4 wieże

WIELKOŚĆ TALERZY (OKRĄGŁE): 22,9-30,5 cm

WYMIARY ZEWN. S x G x W:

68,6 x 68,6 x 80,7 cm

Ilość w opakowaniu: 1

Dostawa w 1 pudełku.



ADCSC8PKG

OPIS:

Regulowany wózek na naczynia, 8 wież

WIELKOŚĆ TALERZY (OKRĄGŁE): 14,6-22,2 cm

WYMIARY ZEWN. S x G x W:

68,6 x 68,6 x 80,7 cm

Ilość w opakowaniu: 1

Dostawa w 2 pudełkach.



ADCSC12PKG

OPIS:

Regulowany wózek na naczynia, 12 wież

WIELKOŚĆ TALERZY (OKRĄGŁE): 11,7-14 cm

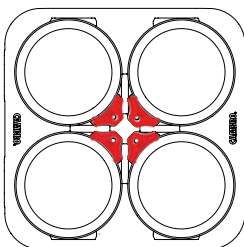
WYMIARY ZEWN. S x G x W:

68,6 x 68,6 x 80,7 cm

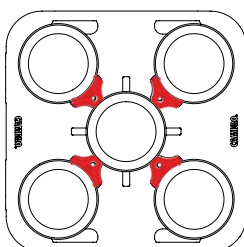
Ilość w opakowaniu: 1

Dostawa w 2 pudełkach.

Model: ADCSC, 4 wieże

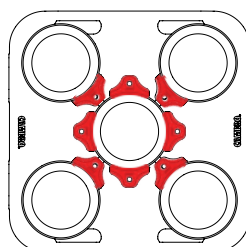


Wymiary talerzy:
ø 23,5 do 30,5 cm
Stosy talerzy: 4
Łączna pojemność: 280

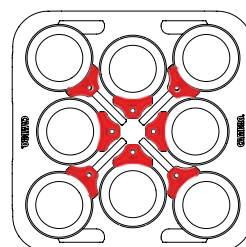


Wymiary talerzy:
ø 22,9 cm
Stosy talerzy: 5
Łączna pojemność: 350

Model: ADCSC8PKG, 8 wieże

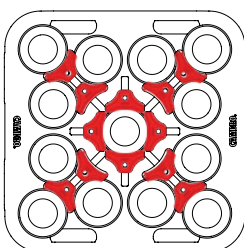


Wymiary talerzy:
ø 19,7 do 22,2 cm
Stosy talerzy: 5
Łączna pojemność: 350

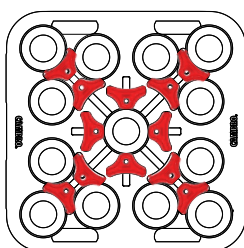


Wymiary talerzy:
ø 14,6 do 19,1 cm
Stosy talerzy: 8
Łączna pojemność: 560

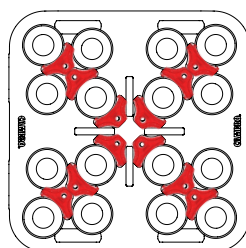
Model: ADCSC12PKG, 12 wież



Wymiary talerzy:
ø 11,7 cm
Stosy talerzy: 16
Łączna pojemność: 1,120



Wymiary talerzy:
ø 12,1 do 13,3 cm
Stosy talerzy: 13
Łączna pojemność: 910



Wymiary talerzy:
ø 14 cm
Stosy talerzy: 13
Łączna pojemność: 910

PRODUKTY I KOLORY NA SKŁADZIE W MAGAZYNACH EUROPEJSKICH

ADCSC, ADCSC8PKG,
ADCSC12PKG, ADCSCT4: (480)

STANDARDOWY REGULOWANY WÓZEK NA NACZYNIA SERII S

- W jednym koszu można przechowywać naczynia jednej lub różnych wielkości.
- Wyposażony w łatwe do regulacji kolumny.

Kolory: czarny (110), szaroniebieski (401), nakrapiany szary (480), ciemno-brązowy (131).

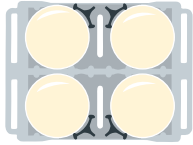
Kółka: Dwa 12,7 cm, obrotowe z hamulcem i dwa kółka 25,4 cm.

Pokrowiec winylowy w komplecie. Bez atestu NSF.

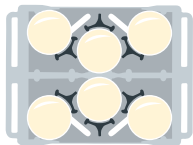


Mieści talerze i miski od 11,7 do 33 cm

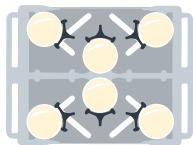
Przechowywanie talerzy o jednym rozmiarze




Wymiary talerzy: \varnothing 23,5 cm do 33 cm
4 kolumny (po 60 szt.)
Łączna pojemność: 240



Wymiary talerzy: \varnothing 18,42 cm do 23,5 cm
6 kolumny (po 60 szt.)
Łączna pojemność: 360

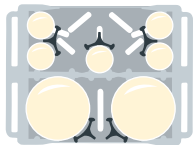


Wymiary talerzy: \varnothing 13,79 cm do 18,42 cm
6 Kolumny (po 45 szt.)
Łączna pojemność: 270

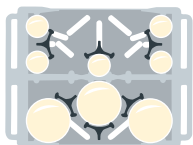


Wymiary talerzy: \varnothing 11,75 do 13,34 cm
10 Kolumny (po 45 szt.)
Łączna pojemność: 450

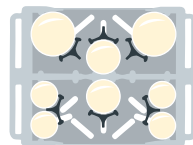
Przechowywanie talerzy o wielu rozmiarach



2 kolumny: \varnothing 23,5 do 33 cm (po 60 szt.)
5 kolumn: \varnothing 11,75 do 13,34 cm (po 45 szt.)
Łączna pojemność: 345



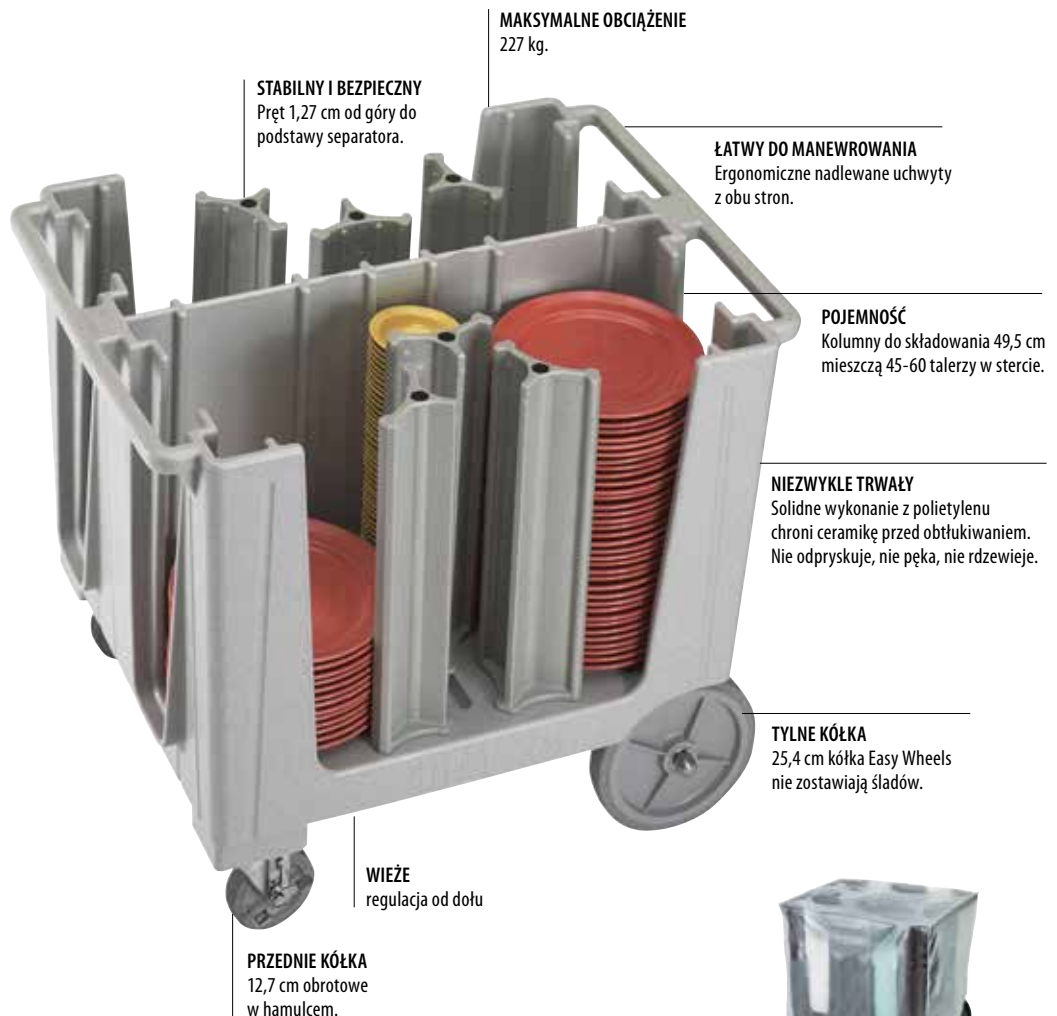
3 kolumny: \varnothing 18,42 do 23,5 cm (po 60 szt.)
5 kolumn: \varnothing 11,75 do 13,34 cm (po 45 szt.)
Łączna pojemność: 405



2 kolumny: \varnothing 18,42 do 23,5 cm (po 60 szt.)
2 kolumny: \varnothing 14,6 do 18,42 cm (po 45 szt.)
4 kolumny: \varnothing 11,75 do 13,34 cm (po 45 szt.)
Łączna pojemność: 390

PRODUKTY I KOLORY NA SKŁADZIE W MAGAZYNACH EUROPEJSKICH

ADCS: (110), (401), (480)



Wszystkie dolki dostarczane z sanitarną pokrywą winylową.

KOD	ADCS
LICZBA WIEŻ	6
LICZBA TALERZY W KOLUMNIE	około 45-60
WYMIARY CAŁKOWITE S x G x W	73 x 96 x 81 cm
Ilość w opakowaniu: 1	Wielkość talerzy od 17,7 do 33 cm.

ADC33 - REGULOWANY WÓZEK NA NACZYNIA

- Nieograniczona różnorodność z w pełni regulowanymi przegrodami wieży.
- Bezpieczne przechowywanie talerzy, misek, platerów i tace w różnorodnych kształtach i rozmiarach.
- Ergonomiczne, wytrzymałe i łatwe w manewrowaniu.


Kolory: ciemno-brązowy (131), szaroniebieski (401).

Kółka samonastawne 15 cm: 4 swobodne z hamulcem i 1 sztywnym środkowym.

Higieniczna pokrywka winylowa w zestawie. Pokrywka nie znajduje się na wykazie NSF.



ADC33 nie jest dostępny w City of Industry, Kalifornia, USA



Mieści talerze i miski od 11 do 33 cm

KOD	ADC33
LICZBA SEPARATORÓW	6
LICZBA TALERZY W KOLUMNIE	około 45-60
WYMIARY CAŁKOWITE S x G x W	76,2 x 98,43 x 90,17 cm

Ilość w opakowaniu: 1

PRODUKTY I KOLORY NA SKŁADZIE W MAGAZYNACH EUROPEJSKICH

ADC33: (401)

Ergonomiczne uchwyty wbudowane równo z każdej ściany bocznej, dzięki czemu model ADC33 jest kompaktowy i wygodny w obsłudze.




ADC33

Kółka samonastawne 15,24 cm z hamulcami na każdym rogu.

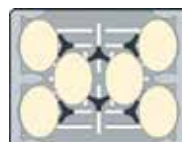
Sztywny wózek na środku urządzenia sprawia, że manewrowanie jest łatwe, nawet w pełni załadowanym wózkiem.



6 przegródek:
4 stosy (11-33 cm) okrągłych



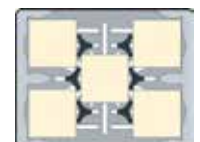
6 przegródek:
4 stosy (11-33 cm) okrągłych + 1 stos (17,5-30 cm) okrągłych



6 przegródek:
6 stosów (20,3-29,2 x 12,7-21,9 cm) owalnych



4 przegródki:
4 stosy (25-28,8 cm) kwadratowych




6 przegródek:
5 stosy (24-27,9 cm) kwadratowych




12 przegródek:
6 stosów (15,2-20,3 cm) kwadratowych lub okrągłych



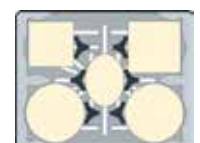
4 przegródki:
1 stos o długości (35-73,6 cm) x do (59,9 cm) szerokości okrągłych tac



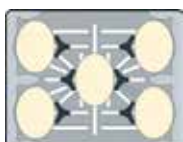
6 przegródek:
4 stosy owalne (29,2 x 21,9 cm); 1 stos 40,6 cm tac okrągłych



8 przegródek:
6 stosów (20,3 cm) średnich, kwadratowych



6 przegródek:
2 stosy (33,7 cm) dużych okrągłych, 1 stos (25,4 cm) średnich kwadratowych, 1 stos (29,2 cm) dużych kwadratowych, 1 stos (29,2 x 21,9 cm) średnich owalnych



6 przegródek:
5 stosów (29,2-21,9 cm) kwadratowych



6 przegródek:
4 stosy talerzy niestandardowych

„NIERUCHOMY” NIEREGULOWANY WÓZEK NA NACZYNIA TYPU ŻETONÓW

- Nadlewane przegrody o wzorze kolumn na rulony standardowych żetonów do pokera.
- Wykonane z trwałego polietylenu chroniącego naczynia przed obtłukiwaniem.
- Duże tylne koła i przednie kółka obrotowe zapewniają płynne manewrowanie.
- Dostępne z dwóch stron dla łatwego załadunku i wyładunku.
- Wbudowane uchwyty z obu stron ułatwiają przenoszenie.

Kolory wózka standardowego: czarny (110), szaroniebieski (401), ciemno-brązowy (131), granitowo-szary (191).

Kolory wózka Versa: czarny (110), ciemno-brązowy (131), nakrapiany szary (480).

Kółka: Dwa 12,7 cm, obrotowe z hamulcem i dwa kółka Easy Wheels 25,4 cm.

Maksymalne obciążenie: 227 kg.

Pokrowiec winylowy w komplecie. Bez atestu NSF.

DCS950 - patent amerykański D 603,120S.

DCS1125 - patent amerykański D 625,894.



Standardowe wózki na naczynia



DC575

WIELKOŚĆ TALERZY (OKRĄGŁE):
14,6 cm

STOSY NA WÓZEK: 6

TALERZE NA WÓZEK: 45-60

WYMIARY ZEWN. S x G x W:
83 x 60 x 81 cm

Ilość w opakowaniu: 1



DC700

WIELKOŚĆ TALERZY (OKRĄGŁE):
14,9-17,8 cm

STOSY NA WÓZEK: 6

TALERZE NA WÓZEK: 45-60

WYMIARY ZEWN. S x G x W:
83 x 60 x 81 cm

Ilość w opakowaniu: 1



DC825

WIELKOŚĆ TALERZY (OKRĄGŁE):
18,1-21 cm

STOSY NA WÓZEK: 4

TALERZE NA WÓZEK: 45-60

WYMIARY ZEWN. S x G x W:
73 x 60,5 x 81,5 cm

Ilość w opakowaniu: 1



DC1225

WIELKOŚĆ TALERZY (OKRĄGŁE):
28,9-31,1 cm


STOSY NA WÓZEK: 4

TALERZE NA WÓZEK: 45-60

WYMIARY ZEWN. S x G x W:
83 x 70 x 81,5 cm

Ilość w opakowaniu: 1

Wózki na talerze i tace Versa



DCS950

WIELKOŚĆ TALERZY (OKRĄGŁE):
21,3-24,1 cm

WIELKOŚĆ TALERZY (KWADRATOWE):
18,4-20,5 cm

STOSY NA WÓZEK: 5

TALERZE NA WÓZEK: 45-60

WYMIARY ZEWN. S x G x W:
69 x 78 x 81 cm

Ilość w opakowaniu: 1



DCS1125

WIELKOŚĆ TALERZY (OKRĄGŁE):
24,4-28,6 cm

WIELKOŚĆ TALERZY (KWADRATOWE):
21,3-24,1 cm

STOSY NA WÓZEK: 4

TALERZE NA WÓZEK: 45-60

WYMIARY ZEWN. S x G x W:
69 x 78 x 81 cm

Ilość w opakowaniu: 1

PRODUKTY I KOLORY NA SKŁADZIE W MAGAZYNACH EUROPEJSKICH

DCS950, DCS1125: (480)



PUDŁA CAMBOX® DO SPRZĄTANIA ZE STOŁÓW

Duże (ABS)



KOD	1120CBR	1520CBR
OPIS	Pudło na sztućce z czterema przegródkami	Cambox
WYMIARY D x S x W	28,9 x 52 x 9,5 cm	38,9 x 50,6 x 12,5 cm

Ilość w opakowaniu: 12 Kolory: czarny (110), ciemno-brązowy (131).



KOD	2115CBR	21157CBR	1722CBR
OPIS	Cambox	Cambox	Cambox
WYMIARY D x S x W	38,7 x 51,4 x 12,5 cm (z uchwytem)	38,6 x 51,2 x 17,6 cm	42,9 x 55,6 x 12,1 cm
POKRYWA	2115CBCR	2115CBCR	1722CBCP

Ilość w opakowaniu: 12 Kolory: czarny (110), ciemno-brązowy (131).



Polietylen



KOD	415CBP	912CBP	1120CBP	1520CBP i 1520CBPF*
OPIS	Wkładka na sztućce	Pudło pomocnicze	Pudło na sztućce z czterema przegródkami	Cambox
WYMIARY D x S x W	11,3 x 36 x 10,3 cm	23 x 30,6 x 13 cm	28,9 x 52 x 9,5 cm	38,9 x 50,6 x 12,5 cm
POKRYWA	—	—	—	1520CBCP

Ilość w opakowaniu: 12 Kolory: czarny (110), ciemno-brązowy (131), jasno szary (180). *1520CBPF różni się od obecnego 1520CBP tylko płaską powierzchnią wewnętrzną.



KOD	1621CBP	21155CBP	21157CBP	1722CBP
OPIS	Cambox	Cambox	Cambox	Cambox
WYMIARY D x S x W	39,7 x 52 x 12,4 cm	38,7 x 51,4 x 12,5 cm (z uchwytem)	38,6 x 51,2 x 17,6 cm	42,9 x 55,6 x 12,1 cm
POKRYWA	—	2115CBCP	2115CBCP	1722CBCP

Ilość w opakowaniu: 12 Kolory: czarny (110), ciemno-brązowy (131), jasno szary (180).

Pokrywy na pudła



KOD	1520CBP	1722CBP	2115CBP	2115CBR
PASUJE DO	1520CBP	1722CBR, 1722CBP	21155CBP, 21157CBP	21155CBR, 21157CBR
WYMIARY D x S	40,6 x 52 cm	44 x 56,8 cm	39,4 x 52 cm	39,4 x 52 cm

Ilość w opakowaniu: 12 Kolor: biały (148).



WÓZEK SERWISOWY PRO

Kompletna linia małych, średnich i dużych wózków serwisowych, zaprojektowanych w celu zwiększenia wydajności operacyjnej w każdym rodzaju działalności gastronomicznej. Wytrzymałe, mocne i trwałe o eleganckim, nowoczesnym wyglądzie, które z łatwością poruszają się między frontem a zapleczem.

- Trzy wytrzymałe półki posiadają wypukłe krawędzie chroniące powierzchnię przed wysoką temperaturą. Powierzchnie półek są lekko teksturowane (tylko na górze), odporne na plamy i łatwe do czyszczenia.
- Dwa formowane ergonomiczne uchwyty na każdym końcu wózka są wpuszczone w korpus, aby zaoszczędzić miejsce.
- Środkowa i dolna półka mają podniesioną krawędź 2 cm z jednej strony, aby pomóc utrzymać przedmioty na miejscu.
- Wybierz 4 obrotowe, gdy konieczne jest manewrowanie w ciasnych przestrzeniach.

Kolory: Czarny (110), Ciemnobrązowy (131), Szary (615).

Wózek serwisowy PRO i pojemniki Quick Connect są objęte patentami US D882,203 S, D883,755 S i D885,003 S.



SC330

DODATKOWA STABILNOŚĆ

3,8 cm podniesiona szyna na górnej półce; 2 cm szyna po jednej stronie dolnych półek w celu zabezpieczenia zawartości.

MAKSYMALIZATOR PRZESTRZENI

Wbudowane uchwyty zapewniają kompaktowe przechowywanie i ochronę przed uszkodzeniami.

WIĘCEJ OPCJI

Pojemniki Quick Connect na śmieci, brudne naczynia lub dodatkowe schowki mieszczą się bezpiecznie pod uchwytami.



PŁYNNIE, CICHE MANEWROWANIE

Wytrzymałe, niebrudzące kółka płytkowe. Do wyboru 2 konfiguracje.

OCHRONA PRZED GORĄCĄ PATELNIĄ

Półki z podniesionymi żebrami chłodzącymi, aby wytrzymać gorące patelnie.

UWAGA: Najlepiej schłodzić metalowe patelnie do temperatury 121°C przed umieszczeniem ich na wózku.

WYJĄTKOWO WYTRZYMAŁE I TRWAŁE

Zbudowany do intensywnego użytkowania; odporny na odpryski, wgniecenia, rdzę i plamy.

WÓZEK SERWISOWY PRO

CAŁKOWITA NOŚNOŚĆ
272 kg

90,7 kg
NA PÓŁKĘ



Wymiary górnej półki (Dł. x Gł. wewnątrz szyn)
82,9 x 50,1 cm

Pionowa wolna przestrzeń między każdą półką wynosi 27,6 cm

Rozmiar kółka: 15 x 3,8 cm

Duży

KOD	KÓŁKA	WYMIARY WEWNĘTRZNE PÓŁKI DŁ. x GŁ. x WYS.	WYMIARY WÓZKA DŁ. x GŁ. x WYS.	WAGA JEDNOSTKI
SC337	2 sztywne, 2 obrotowe z hamulcem	87 x 55 x 27,6 cm	105,4 x 60 x 94,6 cm	27,4 kg
SC337S	4 obrotowe, wszystkie z hamulcem	87 x 55 x 27,6 cm	105,4 x 60 x 94,6 cm	28,2 kg

CAŁKOWITA NOŚNOŚĆ
272 kg

90,7 kg
NA PÓŁKĘ



Wymiary górnej półki (Dł. x Gł. wewnątrz szyn)
72,4 x 45,7 cm

Pionowa wolna przestrzeń między każdą półką wynosi 27,6 cm

Rozmiar kółka: 15 x 3,8 cm

Średni

KOD	KÓŁKA	WYMIARY WEWNĘTRZNE PÓŁKI DŁ. x GŁ. x WYS.	WYMIARY WÓZKA DŁ. x GŁ. x WYS.	WAGA JEDNOSTKI
Otwarte boki				
SC230	2 sztywne, 2 obrotowe z hamulcem	77,1 x 53,3 x 27,6 cm	95,3 x 55,9 x 94,6 cm	23,6 kg
SC230S	4 obrotowe, wszystkie z hamulcem	77,1 x 53,3 x 27,6 cm	95,3 x 55,9 x 94,6 cm	24,4 kg
Jeden zamknięty bok				
SC330	2 sztywne, 2 obrotowe z hamulcem	77,1 x 50,8 x 27,6 cm	95,3 x 55,9 x 94,6 cm	26,7 kg
SC330S	4 obrotowe, wszystkie z hamulcem	77,1 x 50,8 x 27,6 cm	95,3 x 55,9 x 94,6 cm	27,6 kg

CAŁKOWITA NOŚNOŚĆ
176,9 kg

59 kg
NA PÓŁKĘ



Wymiary górnej półki (Dł. x Gł. wewnątrz szyn)
60 x 35,6 cm

Pionowa wolna przestrzeń między każdą półką wynosi 27,6 cm

Rozmiar kółka: 7,6 x 3,2 cm

Mały

KOD	KÓŁKA	WYMIARY WEWNĘTRZNE PÓŁKI DŁ. x GŁ. x WYS.	WYMIARY WÓZKA DŁ. x GŁ. x WYS.	WAGA JEDNOSTKI
SC225	2 sztywne, 2 obrotowe z hamulcem	65,4 x 41,9 x 27,6 cm	79,4 x 45,7 x 86,4 cm	16,3 kg
SC225S	4 obrotowe, wszystkie z hamulcem	65,4 x 41,9 x 27,6 cm	79,4 x 45,7 x 86,4 cm	17,1 kg

Opakowanie: 1 Kolory wózka Service Pro: Czarny (110), Ciemnobrązowy (131), Szary (615).

Akcesoria opcjonalne

KOD	OPIS	WYMIARY ZEWNĘTRZNE DŁ. x SZER. x WYS.
QCSB	Mały pojemnik z szybkozłączką	40,6 x 17,8 x 30,9 cm
QCTB	Duży pojemnik z szybkozłączką	40,6 x 17,8 x 54 cm

Opakowanie: 1 Kolory: Czarny (110)

Opcjonalne pojemniki Quick Connect wsuwają się i blokują na uformowanych jaskółczych ogonach umieszczonych bezpiecznie pod uchwytami.



QCTB



QCSB

WÓZEK KELNERSKI I WÓZEK POMOCNICZY KD

- Uniwersalne, trwałe i tanie wózki.
- Szyny skutnicze i lekko karbowane półki z polipropylenu utrzymują zawartość na miejscu.
- Podpórki pionowe z aluminium zapewniają stabilność.
- Dostarczane w postaci rozmontowanej aby zminimalizować koszty wysyłki.
- Łatwe do montażu.

Kolory wózka i paneli półki: czarny (110), nakrapiany szary (480).

Kolor pojemnika na śmieci i kasy na sztućce: czarny (110).



Na każdej półce BC340KD mieści się jedna skrzynka na naczynia pełnej wielkości i dwie standardowe skrzynki na brudne naczynia.

Barierki skutnicze utrzymują zawartość na miejscu.

Mocne aluminiowe słupki pionowe.

Podczas montażu można wstawić dodatkowe panele zamykające wózek z trzech stron. (Tylko wózek użytkowy KD)

Cztery powlekane proszkiem stalowe kółka obracane wokół osi pionowej zapewniają cichy transport i pewne manewrowanie.

BC340KD

Trwała nierdzewna powierzchnia jest łatwa do zmywania.



PRODUKTY I KOLORY NA SKŁADZIE W MAGAZYNACH EUROPEJSKICH

BC331KD, BC340KD, BC340KDP: (480), (110)
BC331KDTC, BC331KDSH: (110)



Pokazano z dodatkowymi panelami na jednej półce.

KOD	BC340KD	BC331KD
OPIS	Duży wózek pomocniczy	Mały wózek kelnerski
ŚREDNIA I RODZAJ KÓŁEK	12,7 cm, 4 obrotowe, bez hamulca	10,2 cm, 4 obrotowe, bez hamulca
OGÓLNE WYM. D x G x W	101,6 x 54 x 95,25 cm	83,5 x 41 x 96,5 cm
WYM. PÓŁKI D x G x W	80 x 52 x 29,8 cm	62 x 40 x 30 cm
NOŚNOŚĆ	180 kg	136 kg

Ilość w opakowaniu: 1

Akcesoria dodatkowe



KOD	BC331KDTC	BC331KDSH	BC340KDP
OPIS	30 L na śmieci	9,5 L na sztućce	Zestaw paneli z pojedynczą półką do dużego wózka użytkowego KD 1 strona, 2 końce
WYMIARY S x G x W	33 x 24 x 56 cm	33 x 24 x 18,5 cm	80,3 x 45 x 29,8 cm

Ilość w opakowaniu: 1

camguard

ANTIMICROBIAL HANDLES



S H E L V I N G f o r L I F E[®]

Kiedy mówimy na cały okres eksploatacji, mamy to na myśli. Wszystkie systemy przechowywania Camshelving[®] są odporne na najtrudniejsze warunki i najcięższe środowiska. Dzięki naszej gwarancji na rdzewienie i korozję na cały okres eksploatacji tylko Cambro oferuje SHELIVING for LIFE[™].



Zapewniające bezpieczeństwo żywności
wyroby Cambro do magazynowania i
transportu produktów.



KOMPONENT

Produkty spełniające kryteria NSF
International dotyczące warunków
sanitarnych i łatwości czyszczenia.



Produkty, które przyczyniają się
do spełniania wymogów dotyczących
HACCP (Sanepidu).



Certyfikuje produkty zatwierdzone przez
Technischer Überwachungs-Verein.
(Stowarzyszenie Nadzoru Technicznego)



Są odpowiednie do
produktów
żywnościowych



Do mycia w zmywarce



Produkty niezawierające kadmu



Nadający się do ponownego
wykorzystania polipropylen



Trwale wtopiona w płyty półek ochrona
przeciwbakteryjna hamuje wzrost pleśni,
grzybów i bakterii.

Camshelving jest objęty następującymi patentami USA:

D498,664 S, D508,646 S, D512,867 S, D623,929 S, D624,764 S, D648,582 S, D630,935 S, D648,159 S, D651,433 S, D648,160 S, D697,391 S, D727,715 S, D728,347 S, D728,348 S, D707,994 S,
D739,989 S, D663,912 S, D736,488 S, D739,989 S, D760,519 S, D841, 273 S, D828, 145 S, D827, 421 S US 6,981,454B2

CAMSHELVING®

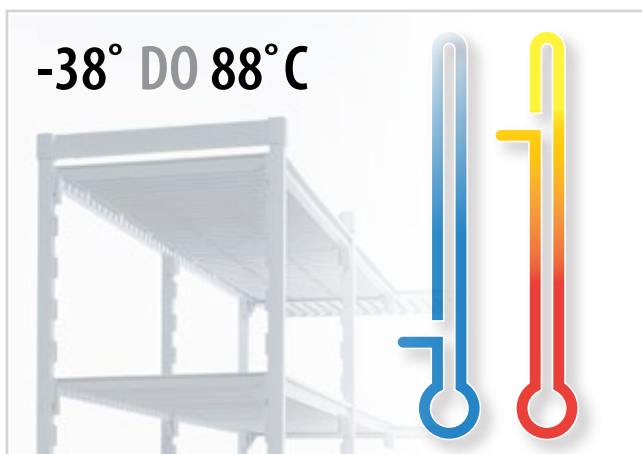
SHELVING for LIFE™

NAJWAŻNIEJSZE CECHY WSZYSTKICH SERII CAMSHELVING



Odporne na rdzę i korozję

Zabezpieczenie gwarancją na rdzewienie i korozję na cały okres eksploatacji. Wszystkie modele Camshelving są odporne na ciężkie środki chemiczne i słoną wodę.



Możliwość stosowania w wielu środowiskach

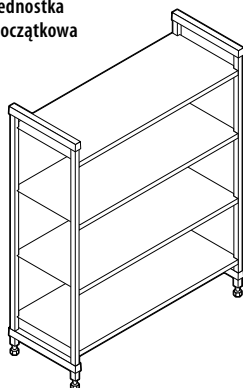
Produkty Camshelving są odporne na skrajne warunki przechowywania i temperatury.

- Chłodziarki
- Zamrażarki
- Przechowywanie na sucho
- Użyteczność

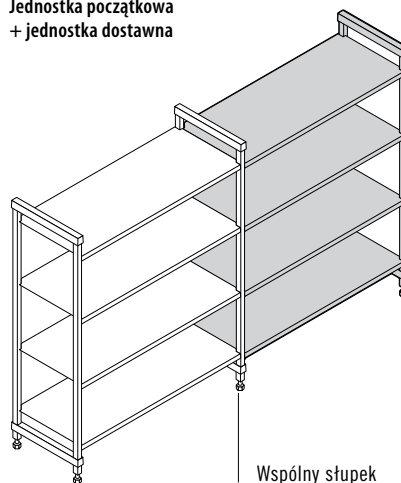
Maksymalne wykorzystanie przestrzeni

Składniki zostały starannie zaprojektowane tak, aby zmaksymalizować przestrzeń magazynową, nawet w miejscach o ograniczonej przestrzeni.

Jednostka początkowa



Jednostka początkowa + jednostka dostawna



Wspólny słupek

PREMIUM® series ELEMENTS® XTRA series BASICS® PLUS series



Łatwe czyszczenie

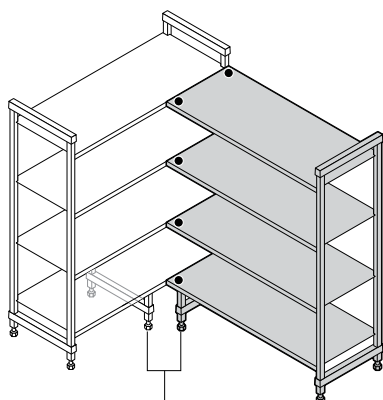
Łatwe wycieranie produktów Camshelving lub możliwość mycia półek w zmywarce. Antybakteryjne półki Camguard® zapobiegają rozwojowi szkodliwych bakterii i mikroбów.



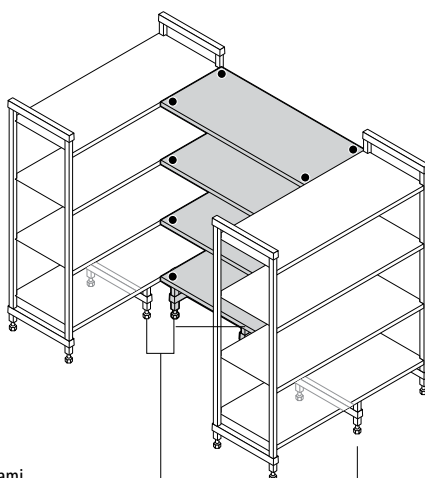
Łatwy montaż i regulacja

Jednostki dostarczane ze wstępnie zmontowanymi ramami, co przyspiesza montaż. Każdą półkę można łatwo i niezależnie wyregulować.

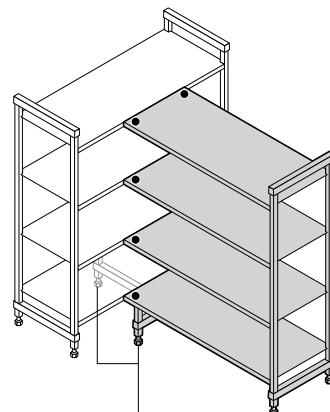
Jednostka narożna
Jednostka początkowa + jednostka dostawna



Jednostka U-kształtna Dwie jednostki początkowe + półki pośrednie



Jednostka w kształcie T
jednostka początkowa + jednostka dodatkowa



Stojaki z przekładkami do dolnych półek

Korzystając ze złączy narożnych można przekształcać ● niewykorzystane przestrzenie w ciągłe miejsce składowania. Łączniki narożne do zastosowania tylko z półkami o długości 680 – 1280 mm.

PODRĘCZNIK NABYWCY PRODUKTÓW SERII CAMSHELIVING®

Wszystkie linie Camshelving mają gwarancję na rdzę i korozję półek, słupków i poprzeczek na cały okres eksploatacji.



	PREMIUM series	ELEMENTS XTRA series	BASICS PLUS series
Głębokości półek	300, 400, 500, 600 mm	360, 460, 540, 610 mm	360, 460, 540, 610 mm
Długości półek	680, 780, 880, 980, 1080, 1180, 1280, 1380, 1480, 1580, 1680, 1780 mm	610, 765, 915, 1070, 1220, 1375, 1525, 1830 mm	765, 915, 1070, 1220, 1375, 1525mm
Wysokości słupków	Stacjonarne: 1700, 1800, 2140 mm Mobilne: 1790 mm (wraz z kółkami samonastawnymi)	Stacjonarne: 765, 915, 1070, 1220 mm Mobilne: 1778, 1980 mm (wraz z kółkami samonastawnymi)	Stacjonarne: 1630, 1830, 2140 mm
Nośność (Premium dla półek o długości 680 - 1280 mm) (Elements XTRA dla półek o długości 610 - 1220 mm) (Basics Plus dla półek o długości 765 - 1220 mm)	Jednostka stacjonarna: 200 kg na półkę, 800 kg na jednostkę. Jednostka mobilna: 340 kg na jednostkę. Jednostka narożna: 180 kg na półkę, 810 kg na jednostkę.	Jednostka stacjonarna: 365 kg na półkę, 1090 kg per unit. Jednostka mobilna: 340 kg na jednostkę. Jednostka narożna: 365 kg na półkę, 1090 kg na jednostkę.	Jednostka stacjonarna: 190 kg na półkę, 800 kg na jednostkę. Jednostka narożna: 130 kg na półkę, 590 kg na jednostkę.
Półki	Możliwość wymiany z serią Elements XTRA Właściwości antybakteryjne Camguard®.	Możliwość wymiany z serią Elements XTRA Właściwości antybakteryjne Camguard®.	Brak możliwości wymiany z serią Premium lub Elements XTRA. Właściwości antybakteryjne Camguard®.
Mobilność	Dostępny system przechowywania mobilny i o dużej gęstości.	Dostępny system przechowywania mobilny i o dużej gęstości.	Niedostępna.
Montaż	Najszybszy i najłatwiejszy montaż dzięki wtopionym łącznikom.	Łatwy montaż. Zawiera oddzielne łączniki, które należy zamocować do słupka.	Łatwy montaż Zawiera oddzielne łączniki, które należy zamocować do słupka.
AKCESORIA			
Stojak ładunkowy dolnej półki	✓	✓	✓
Szyny półek	✓	✓	✓
Ruszt suszenia i przechowywania pionowego (tace/ deski do krojenia/ pokrywki)	✓	✓	✓
Ruszt suszenia i przechowywania tac termoizolacyjnych	✓	✓	✓
Ruszt suszenia i przechowywania kąтового	✓	✓	✓
Stojaków na puszkę #10	✓	✓	
Separator półki	✓	✓	✓
Belka separatora półek (na pojemniki lub pudełka z żywnością)	✓	✓	
Skrzynka ślizgowa na tace	✓	✓	✓
Jednopółkowy regał drucziany	✓	✓	✓
Bezpieczny regał drucziany, zamknięty	✓		

BEZPŁATNE USŁUGI PROJEKTOWE CAMSHELVING®



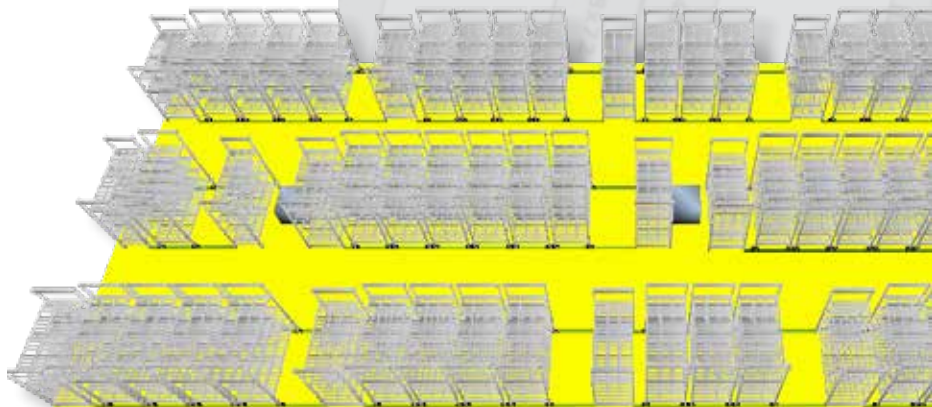
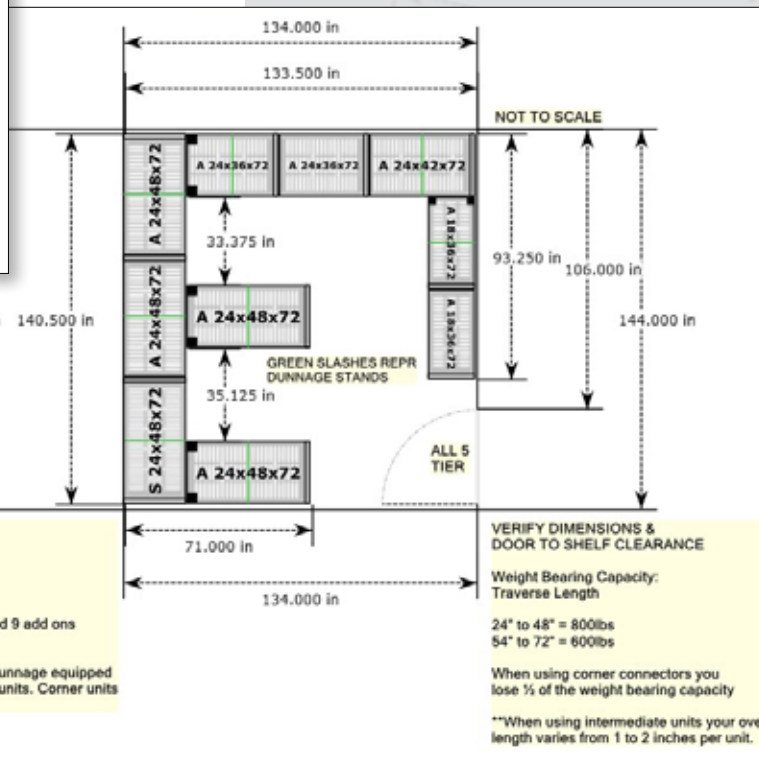
Już nie musisz zastanawiać się, jak utworzyć idealny układ półek. Zleć naszym specjalistycznym doradcom ds. półek przygotowanie bezpłatnego układu, który zoptymalizuje przestrzeń, aby uzyskać najbardziej wydajne opcje do przechowywania.

Co otrzymujesz:

- Schemat miejscowy 2D
- Schemat miejscowy 3D
- Szczegółowa lista produktów do pomieszczenia/obszaru
- Wszystko w ciągu 48 godzin w dni robocze

To proste! Aby zacząć, podaj:

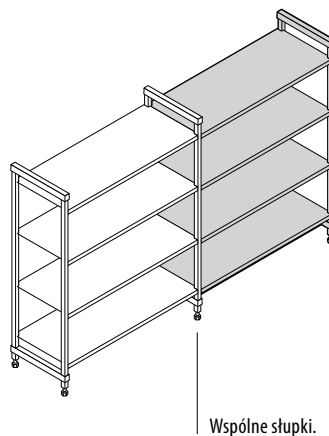
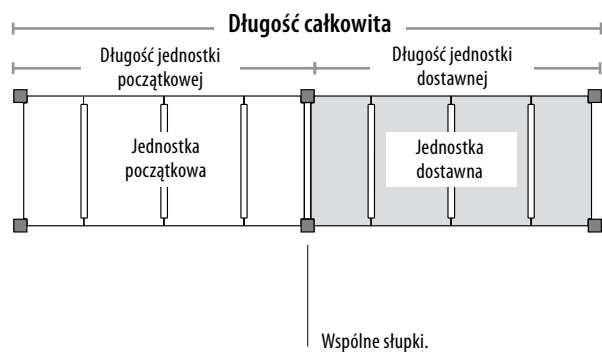
- Nazwę projektu
- Rodzaj pomieszczenia przechowywania (zamrażarka/chłódnia)
- Wymiary pomieszczenia (D x S x W)
- Lokalizacja i wymiary drzwi/wejścia
- Przeszkody (skraplacz/rury)
- Dodatkowe preferencje/wymagania



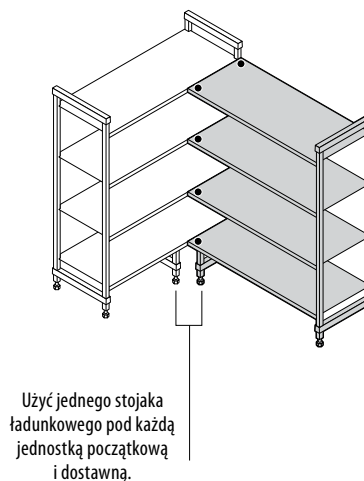
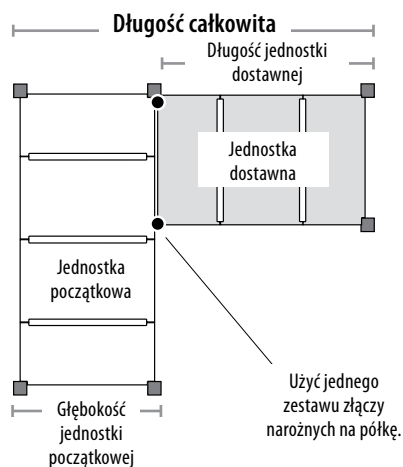
Uzyskaj bezpłatny
układ półek 3D

DŁUGOŚĆ CAŁKOWITA REGAŁÓW SERII CAMSHELIVING® – KRÓTKA INSTRUKCJA

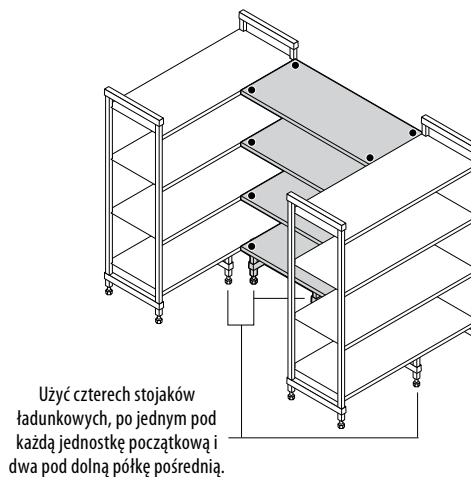
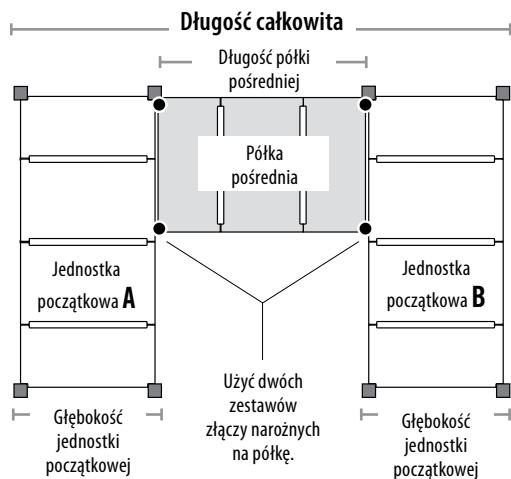
Jednostka prosta: Jednostka początkowa + jednostka dostawna ze wspólnymi słupkami



Jednostka narożna: Jednostka początkowa + jednostka dostawna ze złączami narożnymi



Jednostka U-kształtna: Dwie Jednostki początkowe + półki pośrednie ze złączami narożnymi



Jednostka prosta: Jednostka początkowa + jednostka dostawna ze wspólnymi słupkami

PREMIUM SERIES				ELEMENTS XTRA® SERIES			BASICS PLUS SERIES								
JEDNOSTKA POCZĄTKOWA + DOSTAWNA	DŁ. RZECZYWISTA JEDNOSTKI POCZĄTKOWEJ	DŁ. RZECZYWISTA JEDNOSTKI DOSTAWNEJ	DŁUGOŚĆ CAŁKOWITA	DŁ. RZECZYWISTA JEDNOSTKI POCZĄTKOWEJ	DŁ. RZECZYWISTA JEDNOSTKI DOSTAWNEJ	DŁUGOŚĆ CAŁKOWITA	DŁ. RZECZYWISTA JEDNOSTKI POCZĄTKOWEJ	DŁ. RZECZYWISTA JEDNOSTKI DOSTAWNEJ	DŁUGOŚĆ CAŁKOWITA						
600 mm	680 mm	+	635 mm	=	1315 mm	610 mm	+	559 mm	=	1169 mm	765 mm	+	718 mm	=	1483 mm
700	780	+	735	=	1515	765	+	712	=	1477	915	+	870	=	1785
800	880	+	835	=	1715	915	+	864	=	1779	1070	+	1023	=	2093
900	980	+	935	=	1915	1070	+	1016	=	2086	1220	+	1175	=	2395
1000	1080	+	1035	=	2115	1220	+	1169	=	2389	1375	+	1328	=	2703
1100	1180	+	1135	=	2315	1375	+	1321	=	2696	1525	+	1480	=	3005
1200	1280	+	1235	=	2515	1525	+	1474	=	2999	1830	+	1785	=	3615
1300	1380	+	1335	=	2715	1830	+	1778	=	3608					
1400	1480	+	1435	=	2915										
1500	1580	+	1535	=	3115										
1600	1680	+	1635	=	3315										
1700	1780	+	1735	=	3515										

Jednostka narożna: Jednostka początkowa + jednostka dostawna ze złączami narożnymi

PREMIUM SERIES				PREMIUM SERIES			PREMIUM SERIES								
JEDNOSTKA DOSTAWNA	DŁ. RZECZYWISTA JEDNOSTKI DOSTAWNEJ	GŁĘBOKOŚĆ JEDNOSTKI POCZĄTKOWEJ	DŁUGOŚĆ CAŁKOWITA	DŁ. RZECZYWISTA JEDNOSTKI DOSTAWNEJ	GŁĘBOKOŚĆ JEDNOSTKI POCZĄTKOWEJ	DŁUGOŚĆ CAŁKOWITA	DŁ. RZECZYWISTA JEDNOSTKI DOSTAWNEJ	GŁĘBOKOŚĆ JEDNOSTKI POCZĄTKOWEJ	DŁUGOŚĆ CAŁKOWITA						
600 mm	655 mm	+	400 mm	=	1035 mm	655 mm	+	500 mm	=	1155 mm	655 mm	+	600 mm	=	1255 mm
700	755	+	400	=	1135	755	+	500	=	1255	755	+	600	=	1355
800	855	+	400	=	1235	855	+	500	=	1355	855	+	600	=	1455
900	955	+	400	=	1335	955	+	500	=	1455	955	+	600	=	1555
1000	1055	+	400	=	1435	1055	+	500	=	1555	1055	+	600	=	1655
1100	1155	+	400	=	1535	1155	+	500	=	1655	1155	+	600	=	1755
1200	1255	+	400	=	1635	1255	+	500	=	1755	1255	+	600	=	1855
ELEMENTS XTRA / BASICS PLUS SERIES				ELEMENTS XTRA / BASICS PLUS SERIES			ELEMENTS XTRA / BASICS PLUS SERIES								
610	585	+	*458	=	1045	585	+	*534	=	1119	585	+	*610	=	1195
765	737	+	458	=	1200	737	+	534	=	1271	737	+	610	=	1347
915	889	+	458	=	1350	889	+	534	=	1423	889	+	610	=	1499
1070	1042	+	458	=	1505	1042	+	534	=	1576	1042	+	610	=	1652
1220	1194	+	458	=	1655	1194	+	534	=	1728	1194	+	610	=	1804

Jednostki 610 mm nie są dostępne w serii Basics Plus Camshelving. *Głębokość jednostki.

Jednostka U-kształtna: Dwie Jednostki początkowe + półki pośrednie ze złączami narożnymi

PREMIUM SERIES				PREMIUM SERIES			PREMIUM SERIES								
PÓŁKA POŚREDNIA	DŁUGOŚĆ RZECZYWISTA PÓŁKI POŚREDNIEJ	400 MM GŁ. JEDNOSTKI POCZĄTKOWEJ A+B	DŁUGOŚĆ CAŁKOWITA	DŁUGOŚĆ RZECZYWISTA PÓŁKI POŚREDNIEJ	500 MM GŁ. JEDNOSTKI POCZĄTKOWEJ A+B	DŁUGOŚĆ CAŁKOWITA	DŁUGOŚĆ RZECZYWISTA PÓŁKI POŚREDNIEJ	600 MM GŁ. JEDNOSTKI POCZĄTKOWEJ A+B	DŁUGOŚĆ CAŁKOWITA						
800 mm	830 mm	+	800 mm	=	1630 mm	830 mm	+	1000 mm	=	1830 mm	830 mm	+	1200 mm	=	2030 mm
900	930	+	800	=	1730	930	+	1000	=	1930	930	+	1200	=	2130
1000	1030	+	800	=	1830	1030	+	1000	=	2030	1030	+	1200	=	2230
1100	1130	+	800	=	1930	1130	+	1000	=	2130	1130	+	1200	=	2330
1200	1230	+	800	=	2030	1230	+	1000	=	2230	1230	+	1200	=	2430
ELEMENTS XTRA / BASICS PLUS SERIES				ELEMENTS XTRA / BASICS PLUS SERIES			ELEMENTS XTRA / BASICS PLUS SERIES								
PÓŁKA POŚREDNIA	DŁUGOŚĆ RZECZYWISTA PÓŁKI POŚREDNIEJ	460 MM GŁ. JEDNOSTKI POCZĄTKOWEJ A+B	DŁUGOŚĆ CAŁKOWITA	DŁUGOŚĆ RZECZYWISTA PÓŁKI POŚREDNIEJ	540 MM GŁ. JEDNOSTKI POCZĄTKOWEJ A+B	DŁUGOŚĆ CAŁKOWITA	DŁUGOŚĆ RZECZYWISTA PÓŁKI POŚREDNIEJ	610 MM GŁ. JEDNOSTKI POCZĄTKOWEJ A+B	DŁUGOŚĆ CAŁKOWITA						
915 mm	864 mm	+	*915 mm	=	1779 mm	864 mm	+	*1067 mm	=	1931 mm	864 mm	+	*1220 mm	=	2084 mm
1070	1016	+	915	=	1931	1016	+	1067	=	2083	1020	+	1220	=	2236
1220	1169	+	915	=	2084	1169	+	1067	=	2236	1170	+	1220	=	2389

*Głębokość jednostki.

CAMSHELVING® PREMIUM series

STACJONARNY | MOBILNY | CIASNEGO UPAKOWANIA

- Słupki i trawersy mają stalowy rdzeń i gładką polipropylenową powierzchnię zewnętrzną, co zapewnia doskonałą wytrzymałość i trwałość.
- Poprzeczne jaskółcze ogony są formowane w słupkach co 10,2 cm.
- Polipropylenowe półki z trwałym, formowanym Camguard®, technologią antybakteryjną, która hamuje rozwój pleśni, grzybów i bakterii.
- Solidna, wzmocniona nylonowa stopka z gwintem umożliwia łatwe wyziomowanie urządzenia.
- Wytrzymuje temperatury przechowywania od -38° do 88°C.
- Dożywotnia gwarancja na rdzę i korozję.



Konstrukcja "Lock tab" solidnie "blokuje" zarówno słupek, jak i złącze słupka, zapewniając większą stabilność.

Złącza pozostają zatrzaśnięte na słupkach nawet w najbardziej rygorystycznych i wymagających warunkach przechowywania.



camguard®
ANTIMICROBIAL SHELF PLATES



KOMPONENT

Dostępne tylko w Cambro European Logistics (CEL), Niemcy i Cambro Ózay, Turcja.



Słupki, Poprzeczki, Blaty półek, Stojaki ładunkowe suport, Złącza do słupków, Złącza narożne, Podłogowy element mocujący, Mocowania do ściany, Zawieszki informacyjne, Jednopółkowy regał drucziany, Skrzynka ślizgowa na tace, Stojaków na puszki #10, Pręty separatorów, System przewodnic podłogowych i zestawy rozbudowy nie są objęte certyfikatem NSF.

CAMSHELVING® PREMIUM SERIES

Jednostki startowe

Dostawa w komplecie w 1 opakowaniu. Zawiera fabrycznie zmontowane ramy słupków dla szybszego montażu.

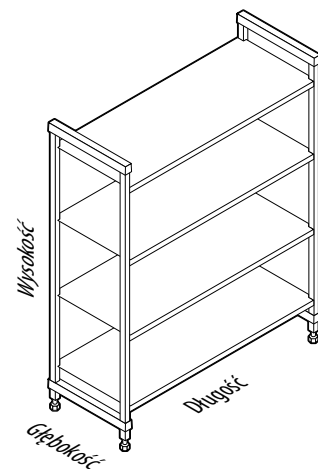
*Ze względu na całkowitą wagę, urządzenia są wysyłane w oddzielnych kartonach (niezmontowane) i w oddzielnych kartonach.

Stacjonarny

4 Głębiny	12 Długości		3 Wysokości
300 mm	680 mm	1280 mm	1700 mm
400	780	1380	1800
500	880	1480	2140
600	980	1580	
	1080	1680	
	1180	1780	

Standard Mobile

3 Głębiny	5 Długości	1 Wysokości
400 mm	980 mm	1790 mm
500	1080	
600	1180	
	1280	
	1380	



Urządzenia mobilne o wysokiej gęstości

2 Głębiny	5 Długości	1 Wysokości
500 mm	980 mm 1280 mm	1790 mm
600	1080 1380	
	1180	

Tabela Nośności Jednostek

Ciążar musi być równomiernie rozłożony na całej półce.

		DŁUGOŚCI PÓŁEK 680 – 1280 MM	DŁUGOŚCI PÓŁEK 1380 – 1780 MM
JEDNOSTKA POJEDYNCZA	Tylko jednostka	800 kg (TUV)	600 kg (TUV)
	Tylko półki	200 (TUV)	150 (TUV)
	jednostka z stojakami ładunkowymi*	980	740
	Dolnej półki z stojakami ładunkowymi*	380	290
JEDNOSTKA NAROŻNA*** z wymagane są 2 stojakami ładunkowymi	Tylko jednostka	810	—
	Tylko półki	180	—
	Dolnej półki z stojakami ładunkowymi*	270	—
JEDNOSTKA MOBILNA	Tylko jednostka**	408	—



CERTYFIKAT TUV
DOTYCZY POJEMNOŚCI

*Stojaki ładunkowe zwiększają stabilność i nośność tylko dolnej półki. Można dodawać do półek o dowolnej długości. Zdecydowanie zalecane dla jednostek początkowych o długości 1380 mm i dłuższych, wszystkich jednostek narożnikowych, jednostek U-kształtnych i jednostek przeznaczonych dla większego obciążenia. (Patrz szybki informator długości ogólnych).

**Ze względu na nośność kółek samonastawnych, maksymalne obciążenie całej jednostki mobilnej wynosi 408 kg.

***Łączniki narożne do zastosowania tylko z półkami o długości 680 – 1280 mm.





HOT SAUCE

TASTE SPICES

HOT SAUCE

HOT SAUCE

HOT SAUCE

HOT SAUCE

Teriyaki

DRESSINGS

CONDIMENTS

HONEY BEE'S

Teriyaki
Marinade & Sauce

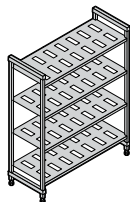
PREMIUM
SERIES

1700
mm
WYSOKOŚĆ

V4PKG JEDNOSTKI Z 4-PÓŁKAMI WENTYLOWANYMI

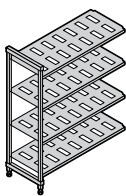
Jednostki początkowe zawierają 2 zestawy słupków i 4 zestawy półek. Jednostki wysyłane są w 6 opakowaniach. Jednostki dostawne zawierają 1 zestaw słupków i 4 zestawy półek. Jednostki wysyłane są w 5 opakowaniach.

Początkowe



400 mm
GŁĘBOKOŚĆ

Dostawne



KOD	WYMIARY G x D x W
MPU4617V4PKG	400 x 680 x 1700 mm
MPU4717V4PKG	400 x 780 x 1700
MPU4817V4PKG	400 x 880 x 1700
MPU4917V4PKG	400 x 980 x 1700
MPU41017V4PKG	400 x 1080 x 1700
MPU41117V4PKG	400 x 1180 x 1700
MPU41217V4PKG	400 x 1280 x 1700
MPU41317V4PKG	400 x 1380 x 1700
MPU41417V4PKG	400 x 1480 x 1700
MPU41517V4PKG	400 x 1580 x 1700
MPU41617V4PKG	400 x 1680 x 1700
MPU41717V4PKG	400 x 1780 x 1700

KOD	WYMIARY G x D x W
MPA4617V4PKG	400 x 635 x 1700 mm
MPA4717V4PKG	400 x 735 x 1700
MPA4817V4PKG	400 x 835 x 1700
MPA4917V4PKG	400 x 935 x 1700
MPA41017V4PKG	400 x 1035 x 1700
MPA41117V4PKG	400 x 1135 x 1700
MPA41217V4PKG	400 x 1235 x 1700
MPA41317V4PKG	400 x 1335 x 1700
MPA41417V4PKG	400 x 1435 x 1700
MPA41517V4PKG	400 x 1535 x 1700
MPA41617V4PKG	400 x 1635 x 1700
MPA41717V4PKG	400 x 1735 x 1700

500 mm GŁĘBOKOŚĆ

MPU5617V4PKG	500 x 680 x 1700 mm
MPU5717V4PKG	500 x 780 x 1700
MPU5817V4PKG	500 x 880 x 1700
MPU5917V4PKG	500 x 980 x 1700
MPU51017V4PKG	500 x 1080 x 1700
MPU51117V4PKG	500 x 1180 x 1700
MPU51217V4PKG	500 x 1280 x 1700
MPU51317V4PKG	500 x 1380 x 1700
MPU51417V4PKG	500 x 1480 x 1700
MPU51517V4PKG	500 x 1580 x 1700
MPU51617V4PKG	500 x 1680 x 1700
MPU51717V4PKG	500 x 1780 x 1700

MPA5617V4PKG	500 x 635 x 1700 mm
MPA5717V4PKG	500 x 735 x 1700
MPA5817V4PKG	500 x 835 x 1700
MPA5917V4PKG	500 x 935 x 1700
MPA51017V4PKG	500 x 1035 x 1700
MPA51117V4PKG	500 x 1135 x 1700
MPA51217V4PKG	500 x 1235 x 1700
MPA51317V4PKG	500 x 1335 x 1700
MPA51417V4PKG	500 x 1435 x 1700
MPA51517V4PKG	500 x 1535 x 1700
MPA51617V4PKG	500 x 1635 x 1700
MPA51717V4PKG	500 x 1735 x 1700

600 mm GŁĘBOKOŚĆ

MPU6617V4PKG	600 x 680 x 1700 mm
MPU6717V4PKG	600 x 780 x 1700
MPU6817V4PKG	600 x 880 x 1700
MPU6917V4PKG	600 x 980 x 1700
MPU61017V4PKG	600 x 1080 x 1700
MPU61117V4PKG	600 x 1180 x 1700
MPU61217V4PKG	600 x 1280 x 1700
MPU61317V4PKG	600 x 1380 x 1700
MPU61417V4PKG	600 x 1480 x 1700
MPU61517V4PKG	600 x 1580 x 1700
MPU61617V4PKG	600 x 1680 x 1700
MPU61717V4PKG	600 x 1780 x 1700

MPA6617V4PKG	600 x 635 x 1700 mm
MPA6717V4PKG	600 x 735 x 1700
MPA6817V4PKG	600 x 835 x 1700
MPA6917V4PKG	600 x 935 x 1700
MPA61017V4PKG	600 x 1035 x 1700
MPA61117V4PKG	600 x 1135 x 1700
MPA61217V4PKG	600 x 1235 x 1700
MPA61317V4PKG	600 x 1335 x 1700
MPA61417V4PKG	600 x 1435 x 1700
MPA61517V4PKG	600 x 1535 x 1700
MPA61617V4PKG	600 x 1635 x 1700
MPA61717V4PKG	600 x 1735 x 1700

PRODUKTY I KOLORY NA SKŁADZIE W MAGAZYNACH EUROPEJSKICH

WSZYSTKIE ROZMIARY: (490)

Kolor: biały cętkowany (490).

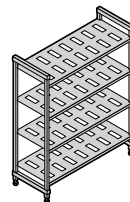
PREMIUM
SERIES

1800
mm
WYSOKOŚĆ

V4PKG JEDNOSTKI Z 4-PÓŁKAMI WENTYLOWANYMI

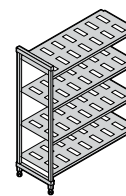
Jednostki początkowe zawierają 2 zestawy słupków i 4 zestawy półek. Jednostki wysyłane są w 6 opakowaniach. Jednostki dostawne zawierają 1 zestaw słupków i 4 zestawy półek. Jednostki wysyłane są w 5 opakowaniach.

Początkowe



400 mm
GŁĘBOKOŚĆ

Dostawne



KOD	WYMIARY G x D x W
MPU4618V4PKG	400 x 680 x 1800 mm
MPU4718V4PKG	400 x 780 x 1800
MPU4818V4PKG	400 x 880 x 1800
MPU4918V4PKG	400 x 980 x 1800
MPU41018V4PKG	400 x 1080 x 1800
MPU41118V4PKG	400 x 1180 x 1800
MPU41218V4PKG	400 x 1280 x 1800
MPU41318V4PKG	400 x 1380 x 1800
MPU41418V4PKG	400 x 1480 x 1800
MPU41518V4PKG	400 x 1580 x 1800
MPU41618V4PKG	400 x 1680 x 1800
MPU41718V4PKG	400 x 1780 x 1800

KOD	WYMIARY G x D x W
MPA4618V4PKG	400 x 635 x 1800 mm
MPA4718V4PKG	400 x 735 x 1800
MPA4818V4PKG	400 x 835 x 1800
MPA4918V4PKG	400 x 935 x 1800
MPA41018V4PKG	400 x 1035 x 1800
MPA41118V4PKG	400 x 1135 x 1800
MPA41218V4PKG	400 x 1235 x 1800
MPA41318V4PKG	400 x 1335 x 1800
MPA41418V4PKG	400 x 1435 x 1800
MPA41518V4PKG	400 x 1535 x 1800
MPA41618V4PKG	400 x 1635 x 1800
MPA41718V4PKG	400 x 1735 x 1800

500 mm GŁĘBOKOŚĆ

MPU5618V4PKG	500 x 680 x 1800 mm
MPU5718V4PKG	500 x 780 x 1800
MPU5818V4PKG	500 x 880 x 1800
MPU5918V4PKG	500 x 980 x 1800
MPU51018V4PKG	500 x 1080 x 1800
MPU51118V4PKG	500 x 1180 x 1800
MPU51218V4PKG	500 x 1280 x 1800
MPU51318V4PKG	500 x 1380 x 1800
MPU51418V4PKG	500 x 1480 x 1800
MPU51518V4PKG	500 x 1580 x 1800
MPU51618V4PKG	500 x 1680 x 1800
MPU51718V4PKG	500 x 1780 x 1800

MPA5618V4PKG	500 x 635 x 1800 mm
MPA5718V4PKG	500 x 735 x 1800
MPA5818V4PKG	500 x 835 x 1800
MPA5918V4PKG	500 x 935 x 1800
MPA51018V4PKG	500 x 1035 x 1800
MPA51118V4PKG	500 x 1135 x 1800
MPA51218V4PKG	500 x 1235 x 1800
MPA51318V4PKG	500 x 1335 x 1800
MPA51418V4PKG	500 x 1435 x 1800
MPA51518V4PKG	500 x 1535 x 1800
MPA51618V4PKG	500 x 1635 x 1800
MPA51718V4PKG	500 x 1735 x 1800

600 mm GŁĘBOKOŚĆ

MPU6618V4PKG	600 x 680 x 1800 mm
MPU6718V4PKG	600 x 780 x 1800
MPU6818V4PKG	600 x 880 x 1800
MPU6918V4PKG	600 x 980 x 1800
MPU61018V4PKG	600 x 1080 x 1800
MPU61118V4PKG	600 x 1180 x 1800
MPU61218V4PKG	600 x 1280 x 1800
MPU61318V4PKG	600 x 1380 x 1800
MPU61418V4PKG	600 x 1480 x 1800
MPU61518V4PKG	600 x 1580 x 1800
MPU61618V4PKG	600 x 1680 x 1800
MPU61718V4PKG	600 x 1780 x 1800

MPA6618V4PKG	600 x 635 x 1800 mm
MPA6718V4PKG	600 x 735 x 1800
MPA6818V4PKG	600 x 835 x 1800
MPA6918V4PKG	600 x 935 x 1800
MPA61018V4PKG	600 x 1035 x 1800
MPA61118V4PKG	600 x 1135 x 1800
MPA61218V4PKG	600 x 1235 x 1800
MPA61318V4PKG	600 x 1335 x 1800
MPA61418V4PKG	600 x 1435 x 1800
MPA61518V4PKG	600 x 1535 x 1800
MPA61618V4PKG	600 x 1635 x 1800
MPA61718V4PKG	600 x 1735 x 1800

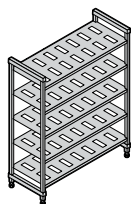
PREMIUM
SERIES

1800
mm
WYSOKOŚĆ

V5PKG JEDNOSTKI Z 5-PÓŁKAMI WENTYLOWANYMI

Jednostki początkowe zawierają 2 zestawy słupków i 5 zestawów półek. Jednostki wysyłane są w 7 opakowaniach. Jednostki dostawne zawierają 1 zestaw słupków i 5 zestawów półek. Jednostki wysyłane są w 6 opakowaniach.

Początkowe



400 mm
GŁĘBOKOŚĆ

KOD	WYMIARY G x D x W
MPU4618V5PKG	400 x 680 x 1800 mm
MPU4718V5PKG	400 x 780 x 1800
MPU4818V5PKG	400 x 880 x 1800
MPU4918V5PKG	400 x 980 x 1800
MPU41018V5PKG	400 x 1080 x 1800
MPU41118V5PKG	400 x 1180 x 1800
MPU41218V5PKG	400 x 1280 x 1800
MPU41318V5PKG	400 x 1380 x 1800
MPU41418V5PKG	400 x 1480 x 1800
MPU41518V5PKG	400 x 1580 x 1800
MPU41618V5PKG	400 x 1680 x 1800
MPU41718V5PKG	400 x 1780 x 1800

500 mm GŁĘBOKOŚĆ

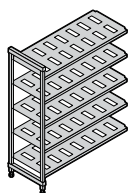
MPU5618V5PKG	500 x 680 x 1800 mm
MPU5718V5PKG	500 x 780 x 1800
MPU5818V5PKG	500 x 880 x 1800
MPU5918V5PKG	500 x 980 x 1800
MPU51018V5PKG	500 x 1080 x 1800
MPU51118V5PKG	500 x 1180 x 1800
MPU51218V5PKG	500 x 1280 x 1800
MPU51318V5PKG	500 x 1380 x 1800
MPU51418V5PKG	500 x 1480 x 1800
MPU51518V5PKG	500 x 1580 x 1800
MPU51618V5PKG	500 x 1680 x 1800
MPU51718V5PKG	500 x 1780 x 1800

600 mm GŁĘBOKOŚĆ

MPU6618V5PKG	600 x 680 x 1800 mm
MPU6718V5PKG	600 x 780 x 1800
MPU6818V5PKG	600 x 880 x 1800
MPU6918V5PKG	600 x 980 x 1800
MPU61018V5PKG	600 x 1080 x 1800
MPU61118V5PKG	600 x 1180 x 1800
MPU61218V5PKG	600 x 1280 x 1800
MPU61318V5PKG	600 x 1380 x 1800
MPU61418V5PKG	600 x 1480 x 1800
MPU61518V5PKG	600 x 1580 x 1800
MPU61618V5PKG	600 x 1680 x 1800
MPU61718V5PKG	600 x 1780 x 1800

Kolor: biały cętkowany (490).

Dostawne



KOD	WYMIARY G x D x W
MPA4618V5PKG	400 x 635 x 1800 mm
MPA4718V5PKG	400 x 735 x 1800
MPA4818V5PKG	400 x 835 x 1800
MPA4918V5PKG	400 x 935 x 1800
MPA41018V5PKG	400 x 1035 x 1800
MPA41118V5PKG	400 x 1135 x 1800
MPA41218V5PKG	400 x 1235 x 1800
MPA41318V5PKG	400 x 1335 x 1800
MPA41418V5PKG	400 x 1435 x 1800
MPA41518V5PKG	400 x 1535 x 1800
MPA41618V5PKG	400 x 1635 x 1800
MPA41718V5PKG	400 x 1735 x 1800

MPA5618V5PKG	500 x 635 x 1800 mm
MPA5718V5PKG	500 x 735 x 1800
MPA5818V5PKG	500 x 835 x 1800
MPA5918V5PKG	500 x 935 x 1800
MPA51018V5PKG	500 x 1035 x 1800
MPA51118V5PKG	500 x 1135 x 1800
MPA51218V5PKG	500 x 1235 x 1800
MPA51318V5PKG	500 x 1335 x 1800
MPA51418V5PKG	500 x 1435 x 1800
MPA51518V5PKG	500 x 1535 x 1800
MPA51618V5PKG	500 x 1635 x 1800
MPA51718V5PKG	500 x 1735 x 1800

MPA6618V5PKG	600 x 635 x 1800
MPA6718V5PKG	600 x 735 x 1800
MPA6818V5PKG	600 x 835 x 1800
MPA6918V5PKG	600 x 935 x 1800
MPA61018V5PKG	600 x 1035 x 1800
MPA61118V5PKG	600 x 1135 x 1800
MPA61218V5PKG	600 x 1235 x 1800
MPA61318V5PKG	600 x 1335 x 1800
MPA61418V5PKG	600 x 1435 x 1800
MPA61518V5PKG	600 x 1535 x 1800
MPA61618V5PKG	600 x 1635 x 1800
MPA61718V5PKG	600 x 1735 x 1800

PRODUKTY I KOLORY NA SKŁADZIE W MAGAZYNACH EUROPEJSKICH

WSZYSTKIE ROZMIARY: (490)

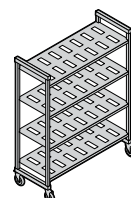
PREMIUM
SERIES

1790
mm
WYSOKOŚĆ

V4PKG JEDNOSTKA MOBILNA Z 4-PÓŁKAMI

Jednostki początkowe mobilne zawierają 2 zestawy słupków do jednostek mobilnych, 4 zestawy półek wentylowanych lub pełnych i 4 kółka obrotowe z całkowitą blokadą. Jednostki wysyłane są w 6 opakowaniach.

Wentylowanymi

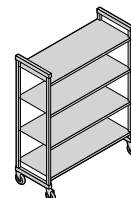


400 mm
GŁĘBOKOŚĆ

WYMIARY D x L x H
400 x 980 x 1790 mm
400 x 1080 x 1790
400 x 1180 x 1790
400 x 1280 x 1790
400 x 1380 x 1790

KOD
MPMU4917V4PKG
MPMU41017V4PKG
MPMU41117V4PKG
MPMU41217V4PKG
MPMU41317V4PKG

Pełnymi



KOD
MPMU4917S4PKG
MPMU41017S4PKG
MPMU41117S4PKG
MPMU41217S4PKG
MPMU41317S4PKG

500 mm
GŁĘBOKOŚĆ

500 x 980 x 1790 mm
500 x 1080 x 1790
500 x 1180 x 1790
500 x 1280 x 1790
500 x 1380 x 1790

MPMU5917V4PKG
MPMU51017V4PKG
MPMU51117V4PKG
MPMU51217V4PKG
MPMU51317V4PKG

MPMU5917S4PKG
MPMU51017S4PKG
MPMU51117S4PKG
MPMU51217S4PKG
MPMU51317S4PKG

600 mm
GŁĘBOKOŚĆ

600 x 980 x 1790 mm
600 x 1080 x 1790
600 x 1180 x 1790
600 x 1280 x 1790
600 x 1380 x 1790

MPMU6917V4PKG
MPMU61017V4PKG
MPMU61117V4PKG
MPMU61217V4PKG
MPMU61317V4PKG

MPMU6917S4PKG
MPMU61017S4PKG
MPMU61117S4PKG
MPMU61217S4PKG
MPMU61317S4PKG

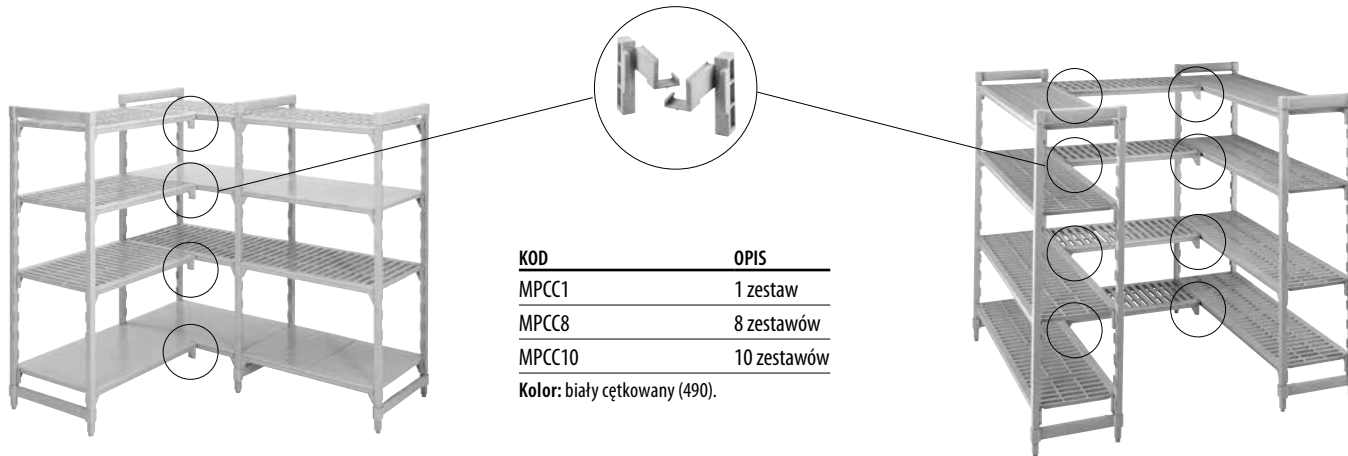
*Zawiera kółka samonastawne 127 mm.

CAMSHELVING® PREMIUM SERIES AKCESORIA

Złącza narożne

Wyjątkowa opatentowana konstrukcja zapewnia maksymalne wykorzystanie miejsca na półkach. Należy użyć 1 zestaw na półkę celem połączenia jednostek początkowych i dostawnych w narożnikach. Połączyć 4 lub 5 półek pośrednich pomiędzy 2 jednostkami początkowymi (wymagane są 2 zestawy na półkę). Dostępne jako pojedynczy zestaw lub w opakowaniach po 8 lub 10 zestawów.

PRODUKTY I KOLORY NA SKŁADZIE W
MAGAZYNACH EUROPEJSKICH
WSZYSTKIE ROZMIARY: (490)



KOD	OPIS
MPCC1	1 zestaw
MPCC8	8 zestawów
MPCC10	10 zestawów

Kolor: biały cętkowany (490).

Stojak ładunkowy dolnej półki


Zwiększają nośność tylko dolnej półki. Można Dodawać do półek o dowolnej długości. Zdecydowanie zalecane dla jednostek o długości 1375 mm i większej oraz do wszystkich jednostek narożnikowych, jednostek U-kształtnych i jednostek przeznaczonych dla większego obciążenia.

Dolna półka ze stojakiem

JEDNOSTKA DŁUGOŚĆ	CIĘŻAR ŁOŻYSKO
Jednostka standardowa	
610 do 1220 mm	545 kg
1375 do 1830	410
Jednostka narożna z 2 stojakami	
610 do 1220 mm	275

KOD	WYMIARY G x W
Stojak ładunkowy – Niskie	
MPDS30H16	300 x 190 mm
MPDS40H16	400 x 190
MPDS50H16	500 x 190
MPDS60H16	600 x 190
Stojak ładunkowy – Wysokie	
MPDS30H30	300 x 289
MPDS40H30	400 x 289
MPDS50H30	500 x 289
MPDS60H30	600 x 289

Ilość w opakowaniu: 1
Kolor: biały cętkowany (490).



Poprzeczki półek

Dostępne w opakowaniach po jednej lub dwie sztuki. Używać dwóch poprzeczek do dodania otwartych półek, do separatorów lub rusztów suszenia. Dodawać jedną poprzeczkę na słupki tylne celem podparcia podczas wprowadzania sprzętu tocznego pod pierwszą półkę.

DŁUGOŚCI	JEDNOOPAKOWANIOWE KOD*	DWUOPAKOWANIOWE KOD**
600 mm	MPTR60	—
700	MPTR70	—
800	MPTR80	—
900	MPTR90	MPTR902PK
1000	MPTR100	MPTR1002PK
1100	MPTR110	MPTR1102PK
1200	MPTR120	MPTR1202PK
1300	MPTR130	MPTR1302PK
1400	MPTR140	—
1500	MPTR150	—
1600	MPTR160	—
1700	MPTR170	—

*Ilość w opakowaniu: 1 **Ilość w opakowaniu: 2
Kolor: biały cętkowany (490).



PRODUKTY I KOLORY NA SKŁADZIE W
MAGAZYNACH EUROPEJSKICH
WSZYSTKIE ROZMIARY: (490)

SYSTEM PROWADNIC PODŁOGOWYCH DLA CIASNO UPAKOWANYCH REGAŁÓW

Maksymalizują pojemność tworząc pasaż magazynowe na całej dostępnej przestrzeni. Ten prosty system składa się z początkowych jednostek stacjonarnych, zakotwiczonych na prowadnicach wyniesionych ponad podłogę na obu końcach w jednostkach mobilnych ciasnego upakowania zainstalowanych pomiędzy nimi. Łatwe w instalacji prowadnice nie wymagają wiercenia lub klejenia.

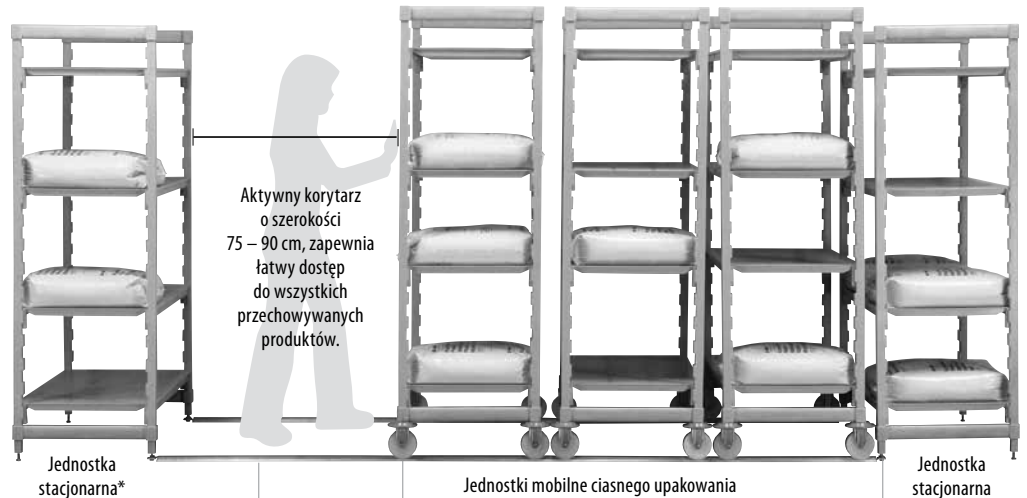


Pojemność magazynu
zwiększona nawet o

50%

Jednostki mobilne ciasnego upakowania są dostępne z fabrycznie zmontowanym zestawem słupków, wentylowanymi lub stałymi półkami, kółkami o dużej gęstości i zderzakami. Pełne prowadnice i zestawy rozbudowy wysyłane są wraz z wymaganym osprzętem. Jednostki stacjonarne początkowe muszą kotwiczyć system na obu końcach. Aby zmaksymalizować przestrzeń magazynową, można wybrać jeden z szerokiej gamy rozmiarów z 4 lub 5 półkami. (patrz strony ze specyfikacją serii Premium).

Dostępne tylko w Cambro European Logistics (CEL), Niemcy i Cambro Ōzay, Turcja.



Prowadnica wyniesiona ponad podłogę zapewnia gładką i równą powierzchnię, zapewniającą łatwe toczenie jednostek mobilnych. Prowadnica wyniesiona ponad podłogę zapobiega przedostawaniu się zanieczyszczeń i jest łatwa do czyszczenia. Aluminiowa prowadnica i osprzęt ze stali nierdzewnej są odporne na korozję.

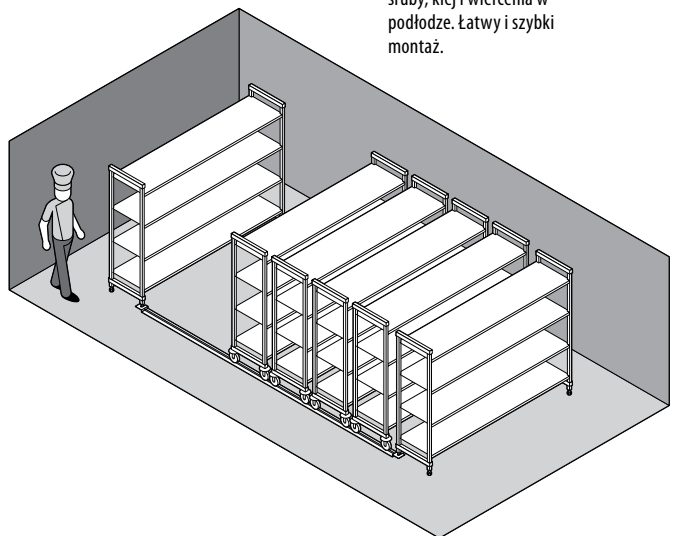
*Zalecane jest zainstalowanie jednostki stacjonarnej co 4,5 m prowadnicy, co zwiększy stabilność systemu.



Wyłobione kółka toczą się łatwo i bezpiecznie na wyniesionej prowadnicy.



Wyniesiona prowadnica łatwo łączy się z dolną częścią jednostki stacjonarnej, która działa jako system kotwienia. Nie są wymagane żadne śruby, klej i wiercenia w podłodze. Łatwy i szybki montaż.





Golden Grill
CEREAL

CEREAL

CEREAL

GROUND
211

1184V 6/2 14-57

Phase

Phase

Phase

Phase

Phase

Phase

Phase

Phase

Phase

Phase

Phase

Phase

Phase

Phase

Phase

Phase

Phase

Phase

Phase

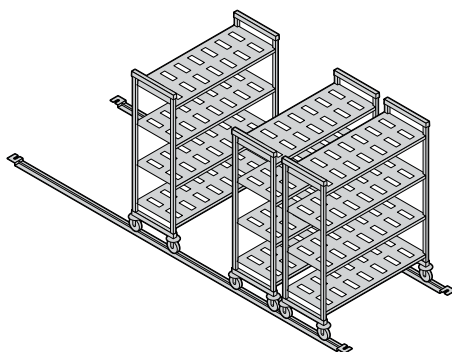
Phase

Phase

Phase

Jednostki początkowe mobilne ciasnego opakowania wentylowane z 4 półkami

Jednostki zawierają 2 zestawy słupków, 4 zestawy półek, 4 kółka samonastawne i 4 zderzaki do jednostek gęstego opakowania. Dostawa w 6 pudełku.

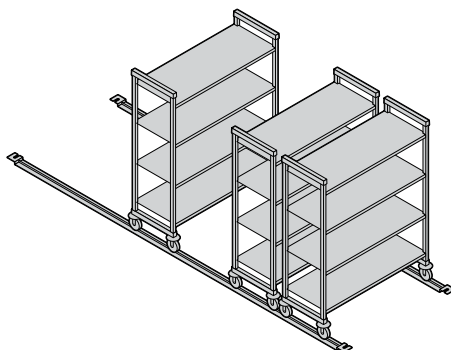


WYSOKOŚĆ*	GŁĘBOKOŚCI	DŁUGOŚCI
1	2	5
1790 mm	500 mm	980 mm
	600	1080
		1180
		1280
		1380

* Zawiera kółka samonastawne 127 mm.

Jednostki początkowe mobilne ciasnego opakowania z pełnymi z 4 półkami

Jednostki zawierają 2 zestawy słupków, 4 zestawy półek, 4 kółka samonastawne i 4 zderzaki do jednostek gęstego opakowania. Dostawa w 6 pudełku.



WYSOKOŚĆ*	GŁĘBOKOŚCI	DŁUGOŚCI
1	2	5
1790 mm	500 mm	980 mm
	600	1080
		1180
		1280
		1380

* Zawiera kółka samonastawne 127 mm.

Pełna prowadnica i zestawy rozbudowy

Zestawy aluminiowych prowadnic wyniesionych ponad podłogę i zestawy rozbudowy wysyłane są kompletne w 1 opakowaniu. Każdy zestaw zawiera cały osprzęt ze stali nierdzewnej, umożliwiającą instalację podłogową. Dostawa w 1 pudełku.

Zalecane jest zainstalowanie jednostki początkowej stacjonarnej co 4,5 m prowadnicy, co zwiększy stabilizację systemu.



Pełna prowadnica	Prowadnica rozbudowy
DŁUGOŚCI	DŁUGOŚCI
3	3
3,05 m	1,38 m
3,66	1,53
4,42	1,83

KOD	OPIS	ILOŚĆ W OPAKOWANIU
Zestawy prowadnica		
CSMHDTK10	Trackkit van 3,05 m voor 3 verrijdbare stellingen*	1
CSMHDTK12	Trackkit van 3,66 m voor 4 verrijdbare stellingen*	1
CSMHDTK145	Trackkit van 4,42 m voor 5 verrijdbare stellingen*	1
Prowadnica rozbudowy		
CSMHDTKE4	1,38 m Prowadnica rozbudowy	1
CSMHDTKE5	1,53 m Prowadnica rozbudowy	1
CSMHDTKE6	1,83 m Prowadnica rozbudowy	1
Akcesoria		
CSHDFE	Vloerbevestiger	4

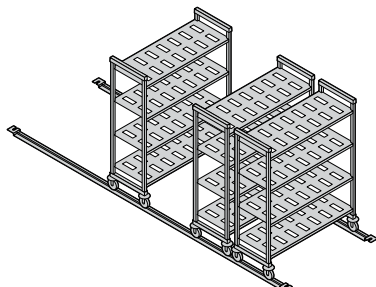
Kolor: srebrny (000). *Na podstawie jednostek mobilnych o głębokości 600 mm.

PREMIUM
SERIES

V4 JEDNOSTKI MOBILNE CIASNEGO UPAKOWANIA Z 4 PÓLKAMI AŻUROWYMI

Jednostki zawierają 2 zestawy słupków, 4 zestawy półek, 4 kółka samonastawne i 4 zderzaki do jednostek gęstego upakowania. Jednostki wysyłane są w 6 opakowaniach.

1790
mm
WYSOKOŚĆ



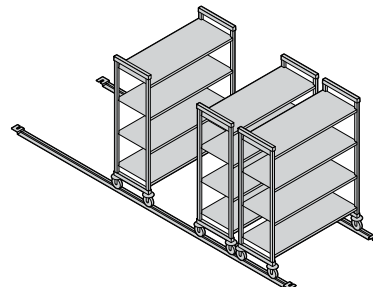
500 mm
GŁĘBOKOŚĆ

KOD	WYMIARY G x D x W*
MPHU5917V4PKG	500 x 980 x 1790 mm
MPHU51017V4PKG	500 x 1080 x 1790
MPHU51117V4PKG	500 x 1180 x 1790
MPHU51217V4PKG	500 x 1280 x 1790
MPHU51317V4PKG	500 x 1380 x 1790

600 mm
GŁĘBOKOŚĆ

MPHU6917V4PKG	600 x 980 x 1790 mm
MPHU61017V4PKG	600 x 1080 x 1790
MPHU61117V4PKG	600 x 1180 x 1790
MPHU61217V4PKG	600 x 1280 x 1790
MPHU61317V4PKG	600 x 1380 x 1790

S4 JEDNOSTKI MOBILNE CIASNEGO UPAKOWANIA Z 4 PEŁNYMI



KOD	WYMIARY G x D x W*
MPHU5917S4PKG	500 x 980 x 1790 mm
MPHU51017S4PKG	500 x 1080 x 1790
MPHU51117S4PKG	500 x 1180 x 1790
MPHU51217S4PKG	500 x 1280 x 1790
MPHU51317S4PKG	500 x 1380 x 1790

MPHU6917S4PKG	600 x 980 x 1790 mm
MPHU61017S4PKG	600 x 1080 x 1790
MPHU61117S4PKG	600 x 1180 x 1790
MPHU61217S4PKG	600 x 1280 x 1790
MPHU61317S4PKG	600 x 1380 x 1790

Kolor: biały cętkowany (490). *Zawiera kółka samonastawne 127 mm.

PRODUKTY I KOLORY NA SKŁADZIE W
MAGAZYNACH EUROPEJSKICH
WSZYSTKIE ROZMIARY: (490)

Kółko samonastawne do systemu gęsto upakowanego ze zderzakiem pierścieniowym

Wyżłobione kółka toczą się łatwo i bezpiecznie na wyniesionej prowadnicy. Zderzak pierścieniowy chroni jednostki mobilne przed bezpośrednim kontaktem ze sobą.

KOD	ROZMIARY
MPMCHD	127 mm

Ilość w opakowaniu: 2 Kolor: szary (000).

PRODUKTY I KOLORY NA SKŁADZIE W
MAGAZYNACH EUROPEJSKICH
MPMCHD: (000)





WESTS
Organic Unsweetened
Raisins

STREET LIGHT

KIRKLAND
GREEN BEANS

TRISCUIT

STREET LIGHT

CHIPS & DIPS

PREMIUM

CRACKERS

TRISCUIT

STREET LIGHT

SYS

TRISCUIT

CAMSHELVING®

ELEMENTS® XTRA

series

STACJONARNY | MOBILNY | WYSOKA GĘSTOŚĆ | SZUFLADA DOLNA

- Słupki i trawery wykonane z rewolucyjnego, niezwykle wytrzymałego materiału kompozytowego o gładkiej, łatwej do czyszczenia powierzchni. Słupki mają teraz nacięcia po wewnętrznej stronie tylko do montażu trawersów na jaskółczy ogon.
- Wyjmowane polipropylenowe półki z trwałym, formowanym Camguard®, technologią antybakteryjną, która hamuje rozwój pleśni, grzybów i bakterii.
- Solidna, wzmocniona, gwintowana nóżka nylonowa umożliwia łatwe wyziomowanie urządzenia.
- Wytrzymuje temperatury przechowywania od -38° do 88°C.
- Dożywotnia gwarancja przed rdzą i korozją.
- NOWY opatentowany łącznik słupka blokuje się na klinie kołnierza, zapewniając solidną, zwiększoną stabilność.
- NOWE uniwersalne trawery mogą być teraz instalowane zarówno na jednostkach stacjonarnych, jak i mobilnych.
- NOWE dwuczęściowe, wytrzymałe łączniki narożne z konstrukcją "clasp" zapewniają zerową utratę nośności w narożnikach i większą nośność na środkowych półkach zainstalowanych między jednostkami.



camguard

ANTIMICROBIAL SHELF PLATES

KOMPONENT



HACCP



CdF



Złącza do słupków, Złącza narożne, Podłogowy element mocujący, Mocowania do ściany, Zawieszki informacyjne, Jednopółkowy regał druciany, Stojaków na puszki #10, Szyny półek, Pręty separatorów nie są objęte certyfikatem NSF.

CAMSHELVING® ELEMENTS® XTRA SERIES

Jednostki startowe

Dostawa w komplecie w 1 opakowaniu. Zawiera fabrycznie zmontowane ramy słupków dla szybszego montażu.

Stacjonarny

3 Głębiny	8 Długości		3 Wysokości
460 mm	610 mm	1220 mm	1630 mm
540	765	1375	1830
610	915	1525	2140
	1070	1830	

Standard Mobile

3 Głębiny	5 Długości		2 Wysokości
460 mm	915 mm	1375 mm	1784 mm
540	1070	1525	1987
610	1220		

Stacjonarne urządzenia podblatowe

1 Głębiny	2 Długości	1 Wysokości
460 mm	915 mm 1220	765 mm

Urządzenia mobilne o wysokiej gęstości

3 Głębiny	5 Długości		2 Wysokości
460 mm	915 mm	1375 mm	1784 mm
540	1070	1525	1987
610	1220		

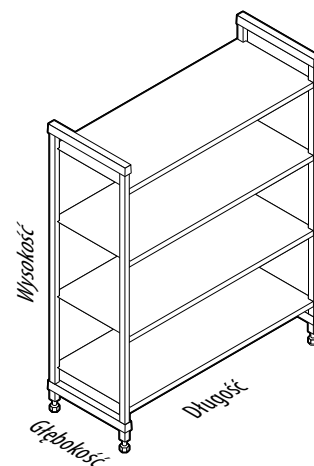


Tabela Nośności Jednostek

Ciężar musi być równomiernie rozłożony na całej półce.

		DŁUGOŚCI PÓŁEK 610 – 1525 MM	DŁUGOŚCI PÓŁEK 1830 MM
JEDNOSTKA POJEDYNCZA	Tylko jednostka	1090 kg	1090 kg
	Tylko półki	365	275
	jednostka z stojakami ładunkowymi*	1270	1225
	Dolnej półki z stojakami ładunkowymi*	545	410
		DŁUGOŚCI PÓŁEK 610 – 1525 MM	
JEDNOSTKA NAROŻNA*** z wymagane są 2 stojakami ładunkowymi	Tylko jednostka	1090 kg	—
	Tylko półki	365	—
	Dolnej półki z stojakami ładunkowymi*	545	—
		DŁUGOŚCI PÓŁEK 610 – 1525 MM	
PÓŁKI POŚREDNIE Zainstalowane półki Pomiędzy 2 jednostkami	Tylko jednostka	1090 kg	—
	Tylko półki	365	—
	Dolnej półki z stojakami ładunkowymi*	545	—
JEDNOSTKA MOBILNA	Tylko jednostka**	408	—

Stojaki ładunkowe zwiększają stabilność i nośność tylko dolnej półki. Można dodawać do półek o dowolnej długości. Zdecydowanie zalecane dla jednostek początkowych o długości 1375 mm i dłuższych, wszystkich jednostek narożnikowych, jednostek U-kształtnych i jednostek przeznaczonych dla większego obciążenia. (Patrz szybki informator długości ogólnych).
**Ze względu na nośność kółek samonastawnych, maksymalne obciążenie całej jednostki mobilnej wynosi 408 kg.
***Łączniki narożne do zastosowania tylko z półkami o długości 610 – 1525 mm.



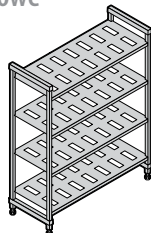
ELEMENTS
XTRA
SERIES

1630
mm
WYSOKOŚĆ

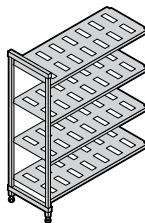
V4 JEDNOSTKI Z 4-PÓŁKAMI WENTYLOWANYMI

Jednostki początkowe zawierają 2 fabrycznie montowane zestawy stacjonarne słupków, stacjonarne poprzeczki, stacjonarne wczepy jaskółcze poprzeczek i płyty półek. Jednostki dodawane zawierają 1 fabrycznie montowany zestaw stacjonarnych słupków, stacjonarne poprzeczki, stacjonarne wczepy jaskółcze poprzeczek i płyty półek. Jednostki wysyłane są w jednym opakowaniu.

Początkowe



Dostawne



460 mm
GŁĘBOKOŚĆ

WYMIARY
G x D x W

460 x 610 x 1630 mm
460 x 765 x 1630
460 x 915 x 1630
460 x 1070 x 1630
460 x 1220 x 1630
460 x 1375 x 1630
460 x 1525 x 1630
460 x 1830 x 1630

KOD

EXU182464V4
EXU183064V4
EXU183664V4
EXU184264V4
EXU184864V4
EXU185464V4
EXU186064V4
EXU187264V4

KOD

EXA182464V4
EXA183064V4
EXA183664V4
EXA184264V4
EXA184864V4
EXA185464V4
EXA186064V4
EXA187264V4

540 mm
GŁĘBOKOŚĆ

540 x 610 x 1630 mm
540 x 765 x 1630
540 x 915 x 1630
540 x 1070 x 1630
540 x 1220 x 1630
540 x 1375 x 1630
540 x 1525 x 1630
540 x 1830 x 1630

EXU212464V4
EXU213064V4
EXU213664V4
EXU214264V4
EXU214864V4
EXU215464V4
EXU216064V4
EXU217264V4

EXA212464V4
EXA213064V4
EXA213664V4
EXA214264V4
EXA214864V4
EXA215464V4
EXA216064V4
EXA217264V4

610 mm
GŁĘBOKOŚĆ

610 x 610 x 1630 mm
610 x 765 x 1630
610 x 915 x 1630
610 x 1070 x 1630
610 x 1220 x 1630
610 x 1375 x 1630
610 x 1525 x 1630
610 x 1830 x 1630

EXU242464V4
EXU243064V4
EXU243664V4
EXU244264V4
EXU244864V4
EXU245464V4
EXU246064V4
EXU247264V4

EXA242464V4
EXA243064V4
EXA243664V4
EXA244264V4
EXA244864V4
EXA245464V4
EXA246064V4
EXA247264V4

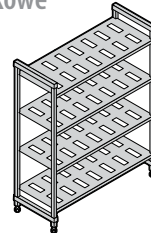
ELEMENTS
XTRA
SERIES

1830
mm
WYSOKOŚĆ

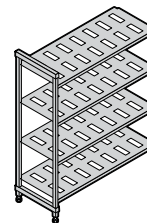
V4 JEDNOSTKI Z 4-PÓŁKAMI WENTYLOWANYMI

Jednostki początkowe zawierają 2 fabrycznie montowane zestawy stacjonarne słupków, stacjonarne poprzeczki, stacjonarne wczepy jaskółcze poprzeczek i płyty półek. Jednostki dodawane zawierają 1 fabrycznie montowany zestaw stacjonarnych słupków, stacjonarne poprzeczki, stacjonarne wczepy jaskółcze poprzeczek i płyty półek. Jednostki wysyłane są w jednym opakowaniu.

Początkowe



Dostawne



WYMIARY
G x D x W

460 x 610 x 1830 mm
460 x 765 x 1830
460 x 915 x 1830
460 x 1070 x 1830
460 x 1220 x 1830
460 x 1375 x 1830
460 x 1525 x 1830
460 x 1830 x 1830

KOD

EXU182472V4
EXU183072V4
EXU183672V4
EXU184272V4
EXU184872V4
EXU185472V4
EXU186072V4
EXU187272V4

KOD

EXA182472V4
EXA183072V4
EXA183672V4
EXA184272V4
EXA184872V4
EXA185472V4
EXA186072V4
EXA187272V4

540 x 610 x 1830 mm
540 x 765 x 1830
540 x 915 x 1830
540 x 1070 x 1830
540 x 1220 x 1830
540 x 1375 x 1830
540 x 1525 x 1830
540 x 1830 x 1830

EXU212472V4
EXU213072V4
EXU213672V4
EXU214272V4
EXU214872V4
EXU215472V4
EXU216072V4
EXU217272V4

EXA212472V4
EXA213072V4
EXA213672V4
EXA214272V4
EXA214872V4
EXA215472V4
EXA216072V4
EXA217272V4

610 x 610 x 1830 mm
610 x 765 x 1830
610 x 915 x 1830
610 x 1070 x 1830
610 x 1220 x 1830
610 x 1375 x 1830
610 x 1525 x 1830
610 x 1830 x 1830

EXU242472V4
EXU243072V4
EXU243672V4
EXU244272V4
EXU244872V4
EXU245472V4
EXU246072V4
EXU247272V4

EXA242472V4
EXA243072V4
EXA243672V4
EXA244272V4
EXA244872V4
EXA245472V4
EXA246072V4
EXA247272V4

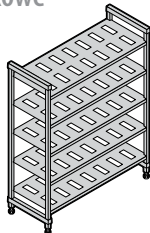
ELEMENTS
XTRA
SERIES

2140
mm
WYSOKOŚĆ

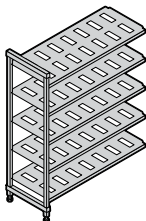
V5 JEDNOSTKI Z 5-PÓŁKAMI WENTYLOWANYMI

Jednostki początkowe zawierają 2 fabrycznie montowane zestawy stacjonarne słupków, stacjonarne poprzeczki, stacjonarne wczepy jaskółcze poprzeczek i płyty półek. Jednostki dodawane zawierają 1 fabrycznie montowany zestaw stacjonarnych słupków, stacjonarne poprzeczki, stacjonarne wczepy jaskółcze poprzeczek i płyty półek. Jednostki wysyłane są w jednym opakowaniu.

Początkowe



Dostawne



460 mm
GŁĘBOKOŚĆ

WYMIARY G x D x W
460 x 610 x 2140 mm
460 x 765 x 2140
460 x 915 x 2140
460 x 1070 x 2140
460 x 1220 x 2140
460 x 1375 x 2140
460 x 1525 x 2140
460 x 1830 x 2140

KOD
EXU182484V5
EXU183084V5
EXU183684V5
EXU184284V5
EXU184884V5
EXU185484V5
EXU186084V5
EXU187284V5

KOD
EXA182484V5
EXA183084V5
EXA183684V5
EXA184284V5
EXA184884V5
EXA185484V5
EXA186084V5
EXA187284V5

540 mm
GŁĘBOKOŚĆ

540 x 610 x 2140 mm
540 x 765 x 2140
540 x 915 x 2140
540 x 1070 x 2140
540 x 1220 x 2140
540 x 1375 x 2140
540 x 1525 x 2140
540 x 1830 x 2140

EXU212484V5
EXU213084V5
EXU213684V5
EXU214284V5
EXU214884V5
EXU215484V5
EXU216084V5
EXU217284V5

EXA212484V5
EXA213084V5
EXA213684V5
EXA214284V5
EXA214884V5
EXA215484V5
EXA216084V5
EXA217284V5

610 mm
GŁĘBOKOŚĆ

610 x 610 x 2140 mm
610 x 765 x 2140
610 x 915 x 2140
610 x 1070 x 2140
610 x 1220 x 2140
610 x 1375 x 2140
610 x 1525 x 2140
610 x 1830 x 2140

EXU242484V5
EXU243084V5
EXU243684V5
EXU244284V5
EXU244884V5
EXU245484V5
EXU246084V5
EXU247284V5

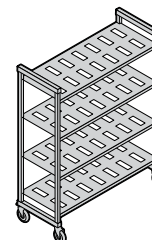
EXA242484V5
EXA243084V5
EXA243684V5
EXA244284V5
EXA244884V5
EXA245484V5
EXA246084V5
EXA247284V5

Kolor: Grafit Przepesany (580).

ELEMENTS
XTRA
SERIES

V4 JEDNOSTKI MOBILNA Z 4-PÓŁKAMI WENTYLOWANYMI

Jednostki mobilne to 2 fabrycznie zmontowane zestawy mobilne słupków, poprzeczki mobilne, wczepy jaskółcze poprzeczek, płyty półek i 4 kółka samonastawne premium z całkowitą blokadą. Jednostki wysyłane są w jednym opakowaniu.



* Zawiera kółka samonastawne 127 mm.

1778
mm
WYSOKOŚĆ

460 mm
GŁĘBOKOŚĆ

KOD	WYMIARY G x D x W*
EXMU183670V4	460 x 915 x 1778 mm
EXMU184270V4	460 x 1070 x 1778
EXMU184870V4	460 x 1220 x 1778
EXMU185470V4	460 x 1375 x 1778
EXMU186070V4	460 x 1525 x 1778

540 mm
GŁĘBOKOŚĆ

EXMU213670V4	540 x 915 x 1778 mm
EXMU214270V4	540 x 1070 x 1778
EXMU214870V4	540 x 1220 x 1778
EXMU215470V4	540 x 1375 x 1778
EXMU216070V4	540 x 1525 x 1778

610 mm
GŁĘBOKOŚĆ

EXMU243670V4	610 x 915 x 1778 mm
EXMU244270V4	610 x 1070 x 1778
EXMU244870V4	610 x 1220 x 1778
EXMU245470V4	610 x 1375 x 1778
EXMU246070V4	610 x 1525 x 1778

1980
mm
WYSOKOŚĆ

460 mm
GŁĘBOKOŚĆ

KOD	WYMIARY G x D x W*
EXMU183678V4	460 x 915 x 1980 mm
EXMU184278V4	460 x 1070 x 1980
EXMU184878V4	460 x 1220 x 1980
EXMU185478V4	460 x 1375 x 1980
EXMU186078V4	460 x 1525 x 1980

540 mm
GŁĘBOKOŚĆ

EXMU213678V4	540 x 915 x 1980 mm
EXMU214278V4	540 x 1070 x 1980
EXMU214878V4	540 x 1220 x 1980
EXMU215478V4	540 x 1375 x 1980
EXMU216078V4	540 x 1525 x 1980

610 mm
GŁĘBOKOŚĆ

EXMU243678V4	610 x 915 x 1980 mm
EXMU244278V4	610 x 1070 x 1980
EXMU244878V4	610 x 1220 x 1980
EXMU245478V4	610 x 1375 x 1980
EXMU246078V4	610 x 1525 x 1980

CAMSHELVING® ELEMENTS® XTRA SERIES

Złącza narożne

Unikalna konstrukcja zapięcia zapewnia maksymalne wykorzystanie przestrzeni półki bez utraty nośności w narożnikach i zwiększoną nośność na środkowych półkach między jednostkami. Użyj 1 zestawu na półkę, aby połączyć jednostki startowe i dodatkowe w narożnikach. Połącz 4 lub 5 półek pośrednich między 2 jednostkami startowymi (wymagane 2 zestawy na półkę).



KOD	OPIS
EXCC1	1 Zestaw dla 1 półki
EXCC4	4 Zestaw dla 4 półki
EXCC5	5 Zestaw dla 5 półki

Kolor: Cętkowany szary (480).

Stojaki sztauerskie z dolną półką

Zwiększa nośność tylko dolnej półki. Dodaj do dowolnej długości półki. Wysoce zalecane dla jednostek startowych 1375 mm i dłuższych oraz wszystkich jednostek narożnych, jednostek pośrednich i jednostek przeznaczonych do większych obciążeń na dolnych półkach i poza nimi.

Dolna półka ze stojakiem


JEDNOSTKA DŁUGOŚĆ	CIĘŻAR ŁOŻYSKO
Jednostka standardowa	
610 do 1220 mm	545 kg
1375 do 1830	410
Jednostka narożna z 2 stojakami	
610 do 1525	545

KOD	WYMIARY D x W
Stojak na sztauerkę - niski (dolna półka zainstalowana na najniższym zestawie otwartych lokalizacji słupków dla jaskółczych ogonów)	
CSDS18H6	460 x 165 mm
CSDS21H6	540 x 165
CSDS24H6	610 x 165

Stojak na pojemniki - Tal
(dolna półka zainstalowana na 2. zestawie otwartych miejsc na słupki dla jaskółczych ogonów)

CSDS18H10	460 x 267
CSDS21H10	540 x 267
CSDS24H10	610 x 267

Opakowanie: 1 **Kolor:** Cętkowany szary (480).



Trasy półkowe

Dostępne w opakowaniach pojedynczych lub podwójnych. Użyj dwóch trawersów, aby dodać otwartą półkę na drążki rozdzielające lub kołyski suszące. Dodaj jeden trawers do tylnych słupków jednostki stacjonarnej, aby uzyskać dodatkowe wsparcie podczas umieszczania sprzętu na kółkach pod pierwszą półką. W zestawie trawersy w kształcie jaskółczych ogonów.

DŁUGOŚĆ	POJEDYNCZE OPAKOWANIE KOD*	PODWÓJNE OPAKOWANIE KOD**
610 mm	EXTR24	EXTR242PK
765	EXTR30	EXTR302PK
915	EXTR36	EXTR362PK
1070	EXTR42	EXTR422PK
1220	EXTR48	EXTR482PK
1375	EXTR54	EXTR542PK
1525	EXTR60	EXTR602PK
1830	EXTR72	—

*Opakowanie: 1 **Opakowanie: 2
Kolor: Cętkowany szary (480).



Elements XTRA Shelf Traverses objęte patentami
U.S. D 989,612 S, 11,812,847 B2, 11,697,037 B2.

CAMSHELVING® ELEMENTS® XTRA SERIES

Zestawy pełnej szyny i przedłużenia szyny o wysokiej gęstości

Każdy zestaw jest dostarczany w komplecie w 1 pudełku z aluminiowymi szynami i osprzętem ze stali nierdzewnej wymaganych do ukończenia instalacji.

KOD	OPIS	PUDEŁKO PAKIET
Pełne zestawy toarów		
CSMHDTK10	3,05 m Track for 3 Mobile Units*	1
CSMHDTK12	3,66 m Track for 4 Mobile Units*	1
CSMHDTK145	4,42 m Track for 5 Mobile Units*	1

Kolor: Srebro (000). *W oparciu o jednostki mobilne o głębokości 610 mm. Pełne zestawy szyn obejmują: Szyny, łączniki szyn, płyty końcowe, 8 nóżek poziomujących ze stali nierdzewnej (dla jednostek stacjonarnych) oraz wymagany osprzęt.

KOD	OPIS	PUDEŁKO PAKIET
Zestawy przedłużeń gąsienic		
CSMHDTKE4	1,38 m Rozszerzenie toru	1
CSMHDTKE5	1,53 m Rozszerzenie toru	1
CSMHDTKE6	1,83 m Rozszerzenie toru	1

Kolor: Srebro (000). Zestawy szyn przedłużających zawierają: Szyny (1 zestaw), 2 łączniki szyn i wymagany osprzęt.



Szyna (od spodu) pokazana z zamontowaną płytą końcową.



Szyna (od spodu) pokazana z częściowo zamontowanym łącznikiem szyny


Zaleca się zainstalowanie stacjonarnej jednostki ruchomej co 4,5 m toru w celu dalszej stabilizacji systemu.

Łącznik podłogowy o wysokiej gęstości

Przymocuj przednie słupki jednostki stacjonarnej za pomocą szyn bezpośrednio do podłogi, aby zwiększyć bezpieczeństwo i stabilność tam, gdzie jest to wymagane. Wykonane ze stali nierdzewnej. Śruby nie wchodzą w skład zestawu.

KOD	WYMIAR D x L x H
CSHDFD	35 x 108 x 13 mm

Opakowanie: 4 Kolor: Srebro (000).



Średnica otworu 16 mm.

Kółko o wysokiej gęstości ze zderzakiem Donut



KOD	ROZMIAR
CPMCHD	127 mm

Opakowanie: 2 Kolor: Srebro (000).





CARBIDE
MMS
CUP

CARBIDE
MHA
CUP

CARBIDE
STRAIN AWAY
1/8

Citrus v.

GSMC

GCHC

Pestic
1/8

MHA
1/8

CARBIDE
Lactob
1/8

Green
1/8

CAMSHELVING®

BASICS PLUS

series

STACJONARNY

- Słupki i trawersy wykonane z rewolucyjnego, niezwykle wytrzymałego materiału kompozytowego o gładkiej, łatwej do czyszczenia powierzchni..
- Przymocuj lewy i prawy trawers na jaskółczy ogon do każdego słupka, aby zabezpieczyć trawers półki co 10,2 cm.
- Wyjmowane półki z polipropylenu z trwałą, formowaną technologią antybakteryjną Camguard®, która hamuje rozwój pleśni, grzybów i bakterii.
- Solidna, wzmocniona, gwintowana nóżka nylonowa umożliwia łatwe wyziomowanie urządzenia.
- Wytrzymuje temperatury przechowywania od -38° do 88°C.
- Dożywotnia gwarancja na rdzę i korozję.



camguard
ANTIMICROBIAL SHELF PLATES



HACCP



CdF



**Store
Safe**

Złącza do słupków, Złącza narożne, Podłogowy element mocujący, Mocowania do ściany, Szyny półek, Jednopółkowy regał druciany, Panel przegrody półek i Zawieszki informacyjne nie są objęte certyfikatem NSF.

CAMSHELVING® BASICS PLUS SERIES

Jednostki startowe

Dostawa w komplecie w 1 opakowaniu. Zawiera fabrycznie zmontowane ramy słupków dla szybszego montażu.

Stacjonarny

3 Głębiny	6 Długości		3 Wysokości
460 mm	765 mm	1220 mm	1630 mm
540	915	1375	1830
610	1070	1525	2140

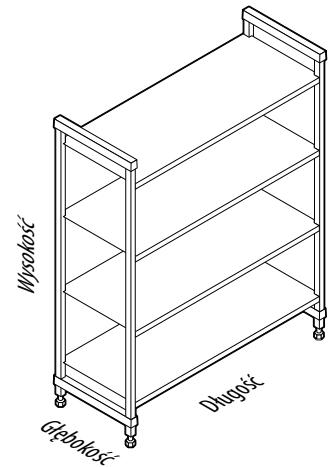


Tabela Nośności Jednostek

Ciążar musi być równomiernie rozłożony na całej półce.

		DŁUGOŚCI PÓŁEK 765 – 1220 MM	DŁUGOŚCI PÓŁEK 1375 – 1830 MM
JEDNOSTKA POJEDYNCZA	Tylko jednostka	800 kg (TUV)	800 kg (TUV)
	Tylko półki	190 (TUV)	180 (TUV)
	jednostka z stojakami ładunkowymi*	885	880
	Dolnej półki z stojakami ładunkowymi*	275	260
JEDNOSTKA NAROŻNA** z wymagane są 2 stojakami ładunkowymi	Tylko jednostka	590	—
	Tylko półki	130	—
	Dolnej półki z stojakami ładunkowymi*	200	—



CERTYFIKAT TUV
DOTYCZY POJEMNOŚCI

*Stojaki ładunkowe zwiększają stabilność i nośność tylko dolnej półki. Można dodawać do półek o dowolnej długości. Zdecydowanie zalecane dla jednostek początkowych o długości 1375 mm i dłuższych, wszystkich jednostek narożnikowych, jednostek U-kształtnych i jednostek przeznaczonych dla większego obciążenia. (Patrz szybki informator długości ogólnych).

**Łączniki narożne do zastosowania tylko z długimi 765 – 1220 mm półkami.






BASICS PLUS
SERIES

1630
mm
WYSOKOŚĆ

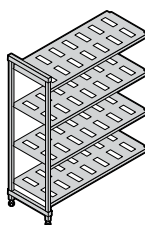
V4 JEDNOSTKI Z 4-PÓŁKAMI WENTYLOWANYMI

Jednostki początkowe zawierają 2 fabrycznie montowane zestawy słupków i półek. Jednostki dostawne to fabrycznie montowany 1 zestaw słupków i półek.

Początkowe



Dostawne



360 mm GŁĘBOKOŚĆ

KOD	WYMIARY G x D x W
CBU143064V4	360 x 765 x 1630 mm
CBU143664V4	360 x 915 x 1630
CBU144264V4	360 x 1070 x 1630
CBU144864V4	360 x 1220 x 1630

KOD	WYMIARY G x D x W
CBA143064V4	360 x 718 x 1630 mm
CBA143664V4	360 x 870 x 1630
CBA144264V4	360 x 1023 x 1630
CBA144864V4	360 x 1175 x 1630

460 mm GŁĘBOKOŚĆ

CBU183064V4	460 x 765 x 1630 mm
CBU183664V4	460 x 915 x 1630
CBU184264V4	460 x 1070 x 1630
CBU184864V4	460 x 1220 x 1630
CBU185464V4	460 x 1375 x 1630
CBU186064V4	460 x 1525 x 1630
CBU187264V4	460 x 1830 x 1630

CBA183064V4	460 x 718 x 1630 mm
CBA183664V4	460 x 870 x 1630
CBA184264V4	460 x 1023 x 1630
CBA184864V4	460 x 1175 x 1630
CBA185464V4	460 x 1328 x 1630
CBA186064V4	460 x 1480 x 1630
CBA187264V4	460 x 1785 x 1630

540 mm GŁĘBOKOŚĆ

CBU213064V4	540 x 765 x 1630 mm
CBU213664V4	540 x 915 x 1630
CBU214264V4	540 x 1070 x 1630
CBU214864V4	540 x 1220 x 1630
CBU215464V4	540 x 1375 x 1630
CBU216064V4	540 x 1525 x 1630
CBU217264V4	540 x 1830 x 1630

CBA213064V4	540 x 718 x 1630 mm
CBA213664V4	540 x 870 x 1630
CBA214264V4	540 x 1023 x 1630
CBA214864V4	540 x 1175 x 1630
CBA215464V4	540 x 1328 x 1630
CBA216064V4	540 x 1480 x 1630
CBA217264V4	540 x 1785 x 1630

610 mm GŁĘBOKOŚĆ

CBU243064V4	610 x 765 x 1630 mm
CBU243664V4	610 x 915 x 1630
CBU244264V4	610 x 1070 x 1630
CBU244864V4	610 x 1220 x 1630
CBU245464V4	610 x 1375 x 1630
CBU246064V4	610 x 1525 x 1630
CBU247264V4	610 x 1830 x 1630

CBA243064V4	610 x 718 x 1630 mm
CBA243664V4	610 x 870 x 1630
CBA244264V4	610 x 1023 x 1630
CBA244864V4	610 x 1175 x 1630
CBA245464V4	610 x 1328 x 1630
CBA246064V4	610 x 1480 x 1630
CBA247264V4	610 x 1785 x 1630

Kolor: Grafit Przeczesany (580).

PRODUKTY I KOLORY NA SKŁADZIE W MAGAZYNACH EUROPEJSKICH
WSZYSTKIE ROZMIARY: (490)

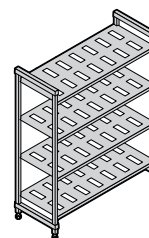
BASICS PLUS
SERIES

1830
mm
WYSOKOŚĆ

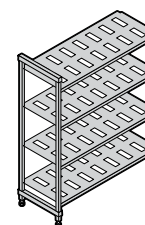
V4 JEDNOSTKI Z 4-PÓŁKAMI WENTYLOWANYMI

Jednostki początkowe zawierają 2 fabrycznie montowane zestawy słupków i półek. Jednostki dostawne to fabrycznie montowany 1 zestaw słupków i półek.

Początkowe



Dostawne



360 mm GŁĘBOKOŚĆ

KOD	WYMIARY G x D x W
CBU143072V4	360 x 765 x 1830 mm
CBU143672V4	360 x 915 x 1830
CBU144272V4	360 x 1070 x 1830
CBU144872V4	360 x 1220 x 1830

KOD	WYMIARY G x D x W
CBA143072V4	360 x 718 x 1830 mm
CBA143672V4	360 x 870 x 1830
CBA144272V4	360 x 1023 x 1830
CBA144872V4	360 x 1175 x 1830

460 mm GŁĘBOKOŚĆ

CBU183072V4	460 x 765 x 1830 mm
CBU183672V4	460 x 915 x 1830
CBU184272V4	460 x 1070 x 1830
CBU184872V4	460 x 1220 x 1830
CBU185472V4	460 x 1375 x 1830
CBU186072V4	460 x 1525 x 1830
CBU187272V4	460 x 1830 x 1830

CBA183072V4	460 x 718 x 1830 mm
CBA183672V4	460 x 870 x 1830
CBA184272V4	460 x 1023 x 1830
CBA184872V4	460 x 1175 x 1830
CBA185472V4	460 x 1328 x 1830
CBA186072V4	460 x 1480 x 1830
CBA187272V4	460 x 1785 x 1830

540 mm GŁĘBOKOŚĆ

CBU213072V4	540 x 765 x 1830 mm
CBU213672V4	540 x 915 x 1830
CBU214272V4	540 x 1070 x 1830
CBU214872V4	540 x 1220 x 1830
CBU215472V4	540 x 1375 x 1830
CBU216072V4	540 x 1525 x 1830
CBU217272V4	540 x 1830 x 1830

CBA213072V4	540 x 718 x 1830 mm
CBA213672V4	540 x 870 x 1830
CBA214272V4	540 x 1023 x 1830
CBA214872V4	540 x 1175 x 1830
CBA215472V4	540 x 1328 x 1830
CBA216072V4	540 x 1480 x 1830
CBA217272V4	540 x 1785 x 1830

610 mm GŁĘBOKOŚĆ

CBU243072V4	610 x 765 x 1830 mm
CBU243672V4	610 x 915 x 1830
CBU244272V4	610 x 1070 x 1830
CBU244872V4	610 x 1220 x 1830
CBU245472V4	610 x 1375 x 1830
CBU246072V4	610 x 1525 x 1830
CBU247272V4	610 x 1830 x 1830

CBA243072V4	610 x 718 x 1830 mm
CBA243672V4	610 x 870 x 1830
CBA244272V4	610 x 1023 x 1830
CBA244872V4	610 x 1175 x 1830
CBA245472V4	610 x 1328 x 1830
CBA246072V4	610 x 1480 x 1830
CBA247272V4	610 x 1785 x 1830



BASICS PLUS
SERIES

2140

mm
WYSOKOŚĆ

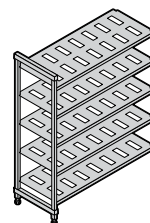
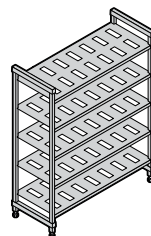
Jednostki początkowe zawierają 2 fabrycznie montowane zestawy słupków i półek. Jednostki dostawne do fabrycznie montowany 1 zestaw słupków i półek.

V5

JEDNOSTKI Z 5-PÓŁKAMI WENTYLOWANYMI

Początkowe

Dostawne



460 mm GŁĘBOKOŚĆ

KOD	WYMIARY G x D x W
CBU183084V5	460 x 765 x 2140 mm
CBU183684V5	460 x 915 x 2140
CBU184284V5	460 x 1070 x 2140
CBU184884V5	460 x 1220 x 2140
CBU185484V5	460 x 1375 x 2140
CBU186084V5	460 x 1525 x 2140

KOD	WYMIARY G x D x W
CBA183084V5	460 x 718 x 2140 mm
CBA183684V5	460 x 870 x 2140
CBA184284V5	460 x 1023 x 2140
CBA184884V5	460 x 1175 x 2140
CBA185484V5	460 x 1328 x 2140
CBA186084V5	460 x 1480 x 2140

540 mm GŁĘBOKOŚĆ

CBU213084V5	540 x 765 x 2140 mm
CBU213684V5	540 x 915 x 2140
CBU214284V5	540 x 1070 x 2140
CBU214884V5	540 x 1220 x 2140
CBU215484V5	540 x 1375 x 2140
CBU216084V5	540 x 1525 x 2140

CBA213084V5	540 x 718 x 2140 mm
CBA213684V5	540 x 870 x 2140
CBA214284V5	540 x 1023 x 2140
CBA214884V5	540 x 1175 x 2140
CBA215484V5	540 x 1328 x 2140
CBA216084V5	540 x 1480 x 2140

610 mm GŁĘBOKOŚĆ

CBU243084V5	610 x 765 x 2140 mm
CBU243684V5	610 x 915 x 2140
CBU244284V5	610 x 1070 x 2140
CBU244884V5	610 x 1220 x 2140
CBU245484V5	610 x 1375 x 2140
CBU246084V5	610 x 1525 x 2140

CBA243084V5	610 x 718 x 2140 mm
CBA243684V5	610 x 870 x 2140
CBA244284V5	610 x 1023 x 2140
CBA244884V5	610 x 1175 x 2140
CBA245484V5	610 x 1328 x 2140
CBA246084V5	610 x 1480 x 2140

Kolor: Grafit Przeczesany (580).

PRODUKTY I KOLORY NA SKŁADZIE
W MAGAZYNACH EUROPEJSKICH

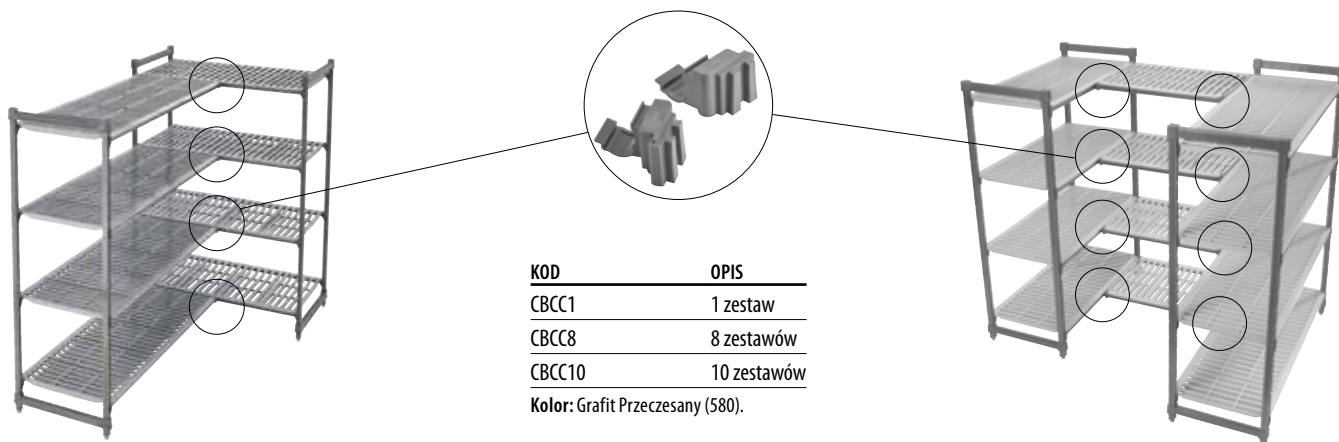
WSZYSTKIE ROZMIARY: (490)

CAMSHELVING® BASICS PLUS SERIES

Złącza narożne

Wyjątkowa opatentowana konstrukcja zapewnia maksymalne wykorzystanie miejsca na półkach. Należy użyć 1 zestaw na półkę celem połączenia jednostek początkowych i dostawnych w narożnikach. Podłączyć 4 lub 5 półek pośrednich pomiędzy 2 jednostkami początkowymi (wymagane są 2 zestawy na półkę). Dostępne jako pojedynczy zestaw lub w opakowaniach po 8 lub 10 zestawów.

PRODUKTY I KOLORY NA SKŁADZIE
W MAGAZYNACH EUROPEJSKICH
WSZYSTKIE ROZMIARY: (580)




Stojak ładunkowy dolnej półki

Zwiększa nośność tylko dolnej półki. Można dodawać do półek o dowolnej długości. Zdecydowanie zalecane dla jednostek o długości 1375 mm i większej oraz do wszystkich jednostek narożnikowych, jednostek U-kształtnych i jednostek przeznaczonych dla większego obciążenia.

KOD	WYMIARY G x W
Stojak ładunkowy – Niskie	
CBDS14H6	360 x 171 mm
CBDS18H6	460 x 171
CBDS21H6	540 x 171
CBDS24H6	610 x 171
Stojak ładunkowy – Wysoki	
CBDS14H10	360 x 273 mm
CBDS18H10	460 x 273
CBDS21H10	540 x 273
CBDS24H10	610 x 273

PRODUKTY I KOLORY NA SKŁADZIE
W MAGAZYNACH EUROPEJSKICH
CBDS18H6, CBDS21H6, CBDS24H6: (151)




Ilość w opakowaniu: 1
Kolor: Grafit Przepczesany (580).

Poprzeczki półek

Dostępne w opakowaniach po jednej lub dwie sztuki. Używać dwóch poprzeczek do dodania otwartych półek, do separatorów lub rusztów do suszenia. Dodawać jedną poprzeczkę na słupki tylne celem podparcia podczas wprowadzania sprzętu tocznego pod pierwszą półkę. Wcepy jaskółcze poprzeczek w zestawie.

DŁUGOŚCI	JEDNOOPAKOWANIOWE KOD*	DWUOPAKOWANIOWE KOD**
765 mm	CBTR30	CBTR302PK
915	CBTR36	CBTR362PK
1070	CBTR42	CBTR422PK
1220	CBTR48	CBTR482PK
1375	CBTR54	CBTR542PK
1525	CBTR60	CBTR602PK
1830	CBTR72	CBTR722PK

*Ilość w opakowaniu: 1 **Ilość w opakowaniu: 2
Kolor: Grafit Przepczesany (580).





CAMSHELVING® AKCESORIA

Zawieszki informacyjne

Zaczepek do poprzeczek półki, aby jednoznacznie identyfikować przechowywany produkt. Wykonanie z bardzo trwałego plastiku z przezroczystym posuwem w panelu przednim. Dołączono 14 etykiet: 12 z kolorowym kodem, nadrukowanych i 2 puste

KOD	OPIS	WYMIARY D x W
Seria Premium i Elements XTRA		
CSID6	152 mm informacyjne	152 x 25 mm
CSID3	76 mm informacyjne	76 x 25
Seria Basics Plus		
CBID6	152 mm informacyjne	152 x 25

Ilość w opakowaniu: 12 Kolor: biały przezroczysty.



PRODUKTY I KOLORY NA SKŁADZIE W MAGAZYNACH EUROPEJSKICH
CSID6: (000)



Mocowania do ściany

Używać do zabezpieczania stacjonarnej jednostki regałowej do ściany celem zwiększenia wymaganego bezpieczeństwa i stabilności. Wykonane ze stali nierdzewnej. Brak wkrętów w zestawie.

KOD	WYMIARY G x D x W
CSWF	73 x 238 x 48 mm

Ilość w opakowaniu: 4 Kolor: srebrny (000).



Średnica otworu: 1,11 cm.

PRODUKTY I KOLORY NA SKŁADZIE W MAGAZYNACH EUROPEJSKICH
CSWF: (000)



Podłogowy element mocujący

Mocuje słupki jednostek stacjonarnych bezpośrednio do podłogi celem zwiększenia wymaganego bezpieczeństwa i stabilności. Wykonane ze stali nierdzewnej. Brak wkrętów w zestawie.

KOD	WYMIARY G x D x W
Seria Premium, Elements XTRA i Basics Plus	
CSFF	38 x 165 x 89 mm
Seria Premium ciasnego upakowania	
CSHDFE	35 x 108 x 13

CSFF Ilość w opakowaniu: 2
CSHDFE Ilość w opakowaniu: 4
Kolor: srebrny (000).



Średnica otworu: 1,43 cm.





Kółka samonastawne premium

Idealne we wszystkich miejscach przechowywania, w szczególności w chłodniach, zamrażarkach i/lub wilgotnych pomieszczeniach. Kółka wykonane są z bardzo wytrzymałego tworzywa sztucznego odpornego na korozję, są obrotowe, mają średnicę 127 mm, są niebrudzące wykonane z gumy termoplastycznej. Hamulec blokuje wszystkie ruchy boczne i kółka.

KOD	ROZMIARY
Seria Premium z Zderzak	
MPMCWB	127 mm
Seria Elements XTRA	
EMCWB	127 mm

Ilość w opakowaniu: 2
Kolor: szary (000).




PRODUKTY I KOLORY NA SKŁADZIE W MAGAZYNACH EUROPEJSKICH
MPMCWB: (000)

Zderzak pierścieniowy

Zapewnia dodatkową ochronę podczas transportu i podczas manewrowania jednostkami mobilnymi przy ścianach lub obok innych urządzeń.

KOD	ŚREDNICA
CSMHDB	127 mm

Ilość w opakowaniu: 4 Kolor: szary (000).



CAMSHELVING® AKCESORIA

Panel przegrody półek

Umożliwia ustawianie i oddzielanie przedmiotów przechowywanych na półkach. Wykonany z bardzo wytrzymałego tworzywa ABS. Instalować bezpośrednio na półkach pełnych lub wentylowanych. Łatwo zdejmowalne do przemieszczania lub mycia.

KOD	WYMIARY G x W
CSSD188	460 x 203 mm
CSSD218	540 x 203
CSSD248	610 x 203

Ilość w opakowaniu: 1
Kolor: miękki szary (151).



PRODUKTY I KOLORY NA
SKŁADZIE W MAGAZYNACH
EUROPEJSKICH

WSZYSTKIE ROZMIARY: (151)



Szyny półek

Użycie do zapobiegania wypadania produktów z półek. Ochrona indywidualna boków, końców lub zawinięcie pełnej półki. Pręty wykonane z mocnego materiału kompozytowego, który jest bardzo trwały oraz nigdy nie koroduje ani nie rdzewieje.

Pasuje do regałów Premium o szerokości od 680 do 1780 mm i głębokości od 300 do 600 mm lub do modułów Elements o Basics Plus o szerokości od 765 do 1830 mm i głębokości od 360 do 610 mm.

Zestawy półek pełnych lub trzy czwarte ułatwiają montaż i znacznie zmniejszające liczbę zużywanych kartonów.

Zestawy Prowadnic

PREMIUM KOD	WYMIARY G x D	ELEMENTS XTRA KOD	BASICS PLUS KOD	WYMIARY G x D
Zestawy do pełnych półek (2 boki, 2 końce)				
MPR600900	600 x 900 mm	ESR2436	CBR2436	610 x 910 mm
MPR6001000	600 x 1000	ESR2442	CBR2442	610 x 1070
MPR6001100	600 x 1100	ESR2448	CBR2448	610 x 1220
Zestawy do półek 3/4 (1 bok, 2 końce)				
MPR6009003	600 x 900	ESR24363	CBR24363	610 x 910
MPR60010003	600 x 1000	ESR24423	CBR24423	610 x 1070
MPR60011003	600 x 1100	ESR24483	CBR24483	610 x 1220

Ilość w opakowaniu: 1 Kolor: miękki szary (151).

Prowadnice z Pojedynczym Bokiem

PREMIUM KOD	DŁUGOŚCI	ELEMENTS XTRA KOD	BASICS PLUS KOD	DŁUGOŚCI
MPR600S	600 mm	ESR24S	—	610 mm
MPR700S	700	ESR30S	CBR30S	760
MPR800S	800	ESR36S	CBR36S	910
MPR900S	900	ESR42S	CBR42S	1070
MPR1000S	1000	ESR48S	CBR48S	1220
MPR1100S	1100	ESR54S	CBR54S	1380
MPR1200S	1200	ESR60S	CBR60S	1530
MPR1300S	1300	ESR72S	—	1830

Ilość w opakowaniu: 1 Kolor: miękki szary (151).

Ilość w opakowaniu: 1
Kolor: miękki szary (151).

Prowadnice z Pojedynczym Końcem

PREMIUM KOD	GŁĘBOKOŚĆ	ELEMENTS XTRA KOD	BASICS PLUS KOD	GŁĘBOKOŚĆ
MPR300E	300 mm	ESR14E	—	360 mm
MPR400E	400	ESR18E	CBR18E	460
MPR500E	500	ESR21E	CBR21E	540
MPR600E	600	ESR24E	CBR24E	610

Ilość w opakowaniu: 1 Kolor: miękki szary (151).

Zestawy prowadnic półkowych są dostępne we wszystkich głębokościach i długościach. Aby wyświetlić całą sekcję zestawów pełnych i 3/4, należy się zapoznać z dokumentami Specyfikacja produktów Camshelving oraz Cennik.



PRODUKTY I KOLORY NA SKŁADZIE W
MAGAZYNACH EUROPEJSKICH
WSZYSTKIE ZESTAWY: (151)

CAMSHELVING® AKCESORIA

Pręty separatorów (tylko do półek o głębokości 600/610 mm)

Tworzą ograniczone miejsca przechowywania pojemników i pudełek oraz stojaków na naczynia. Zakładają separatory kątowe lub proste bezpośrednio na poprzeczki półek.

KOD	OPIS
Seria Premium	
CSDBA	Separator kątowy
CSDBS	Separator prosty
Seria Elements XTRA	
CSDBA	Separator kątowy
CSDBS	Separator prosty
Ilość w opakowaniu: 4	
Kolor: szary cętkowany (480).	



Najnowszy stojak z blachami dla pojedynczej półki

Lekki, trwały najnowszy stojak z blachami dla pojedynczej półki zmieni możliwości przechowywania. Zaprojektowany do bezpiecznego montażu na module półek Premium o głębokości 600 mm lub module Elements XTRA ub Basics Plus o głębokości 610 mm. Ten stojak z pojedynczą półką utrzymuje na niewielkiej przestrzeni 6 pełnowymiarowych 60 x 40 cm. w niewielkiej przestrzeni. Przeznaczony do ustawiania i utrzymywania przygotowanych składników, rozmrażania produktów w chłodzarni lub towarów szybko pieczonych na zimno. Przeznaczone na pojemniki bezpośrednio wyjmowane z piekarnika w temperaturze 176°C. Składane.

KOD	OPIS	WYMIARY G x D x W
Premium lub Elements XTRA Series		
CSUPR6040S6	60 x 40 regał	612 x 465 x 514 mm
CSUPR1826S6	66 x 46 regał	603 x 514 x 514
Basics Plus Series		
CBUPR6040S6	60 x 40 regał	612 x 465 x 514
CBUPR1826S6	66 x 46 regał	603 x 514 x 514
Ilość w opakowaniu: 1 Kolor: Grafit Przeczesany (580). Zgłoszenie patentowe w toku.		



PRODUKTY I KOLORY NA SKŁADZIE
W MAGAZYNACH EUROPEJSKICH
CSUPR6040S6, CBUPR6040S6: (580)

Jednopółkowy regał druciany (tylko do półek o głębokości 610 mm)

Bezpieczne przechowywanie cennych produktów na jednej półce. Wykonany z odpornej na ciężkie warunki pracy stali nierdzewnej 304 do zastosowania w każdym środowisku. Wymaga wysokości 457 mm między półkami. Montować tylko na półkach wentylowanych. Brak blokady w zestawie.

KOD	WYMIARY G x D x W
CSSC244818	640 x 1080 x 460 mm
Ilość w opakowaniu: 1 Kolor: srebrny (000).	



Regały na wino Camshelving®

Pełne regały na wino i zestawy

- > Urządzenie mieści do 144 butelek.
- > Dodaj zestawy, aby dostosować istniejące półki.
- > Mieści butelki wina o standardowym rozmiarze.
- > Dostępne w głębokości 360 lub 460 mm.

Łatwy do czyszczenia
Wyjątkowo higieniczny
Bardzo trwałe




ZGŁOSZONY PATENT

KOMPONENTY
(PODSTAWKI NA WINO I
ZŁĄCZA NIE WCHODZĄ W
SKŁAD ZESTAWU)

PÓŁKI UŻYTKOWE — REGAŁY NA WINO CAMSHELIVING® I ZESTAWY



Zestawy czterech półek, pojedynczy stos



Osiem zestawów półek kołyskowych, podwójny stos



Dwanaście zestawów półek kołyskowych, potrójny stos



Zestawy dodatkowe z pojedynczą półką

Regały na wino Camshelving

KOD	OPIS	WYMIARY	POJEMNOŚĆ
CBUWR184872PKG	Stacjonarny regał na wino z serii Basics Plus	460 x 1220 x 1830 mm	144 standardowe butelki wina (750 ml)

Kolor: Grafit szcztokowany (580). **Każdy zestaw zawiera:** Niezmontowane zestawy słupków stacjonarnych, 8 trawersów, 48 kołysek na wino, 32 worki łączników kołysek.

Camshelving Zestawy kołysek na wino

KOD	OPIS	WYMIARY G x D x W*	POJEMNOŚĆ
Zestawy uzupełniające z pojedynczą kołyską (pojedyncza kołyska z torbą złączy)			
CSWRKIT18P1	Zestaw kołysek na wino 460 mm głębokości 1PK	43,9 x 28,3 x 3,8 cm	3 Butelki
Zestawy półek z czterema kołyskami, pojedynczy stos (cztery kołyski, bez złączy)			
CSWRC18P4	Zestaw kołysek na wino 460 mm głębokości 4 EA	43,9 x 113,4 x 3,8 cm	12 Bottles
Osiem zestawów półek kołyskowych, podwójny stos (osiem kołysek z 4 workami złączy)			
CSWRKIT18P8	Zestaw kołysek na wino 460 mm głębokości 8PK	43,9 x 113,4 x 16 cm	24 Bottles
Dwanaście zestawów półek na wino, potrójny stos (dwanaście półek z 8 torbami złączy)			
CSWRKIT18P12	Zestaw kołysek na wino 460 mm głębokości 12PK	43,9 x 113,4 x 28,6 cm	36 Bottles

Kolor: Miękkie szary (151). *Całkowita długość jest oparta na 4 regałach zainstalowanych obok siebie na szynach o długości 1220 mm.

Akcesoria opcjonalne

KOD	OPIS	WYMIARY G x D x W
CSFF	Łącznik podłogowy	3,8 x 16,5 x 9,5 cm
CSWF	Łącznik śc	7,4 x 8,6 x 4,8 cm
CBDS14H6	Stojak na pojemniki Basics Plus	35,6 x 16,5 cm
CSID6	Znacznik identyfikacyjny	15,3 x 2,5 cm
CSID3	Znacznik identyfikacyjny	7,6 x 2,5 cm

Kolory: Zapięcie podłogowe i ścienne Stal nierdzewna (000), Stojak na sztauersy Szcztokowany grafit (580), Przywieszki identyfikacyjne Białe/przezroczyste (000).

CAMSHELVING®

UNIWERSALNY STOJAK DO PRZECHOWYWANIA



TRZYMA WSZYSTKO
patelnie do żywności, pudełka, patelnie,
tace i nawet pudełka na ciasto do pizzy

Wyjątkowy sposób
na stworzenie
**PIONOWĄ
PRZESTRZEŃ DO
PRZECHOWYWANIA**

Łatwe tworzenie indywidualnych sekcji
dzięki panelom szynowym.

Dostępne dla regałów Camshelving
Premium, Elements XTRA i Basics Plus, o
głębokości 530 lub 600 mm.



**STWORZYĆ MAGAZYN
"SZUFLADOWY"**



MAGAZYN PIONOWY
między półkami eliminuje
niewykorzystaną przestrzeń



Premium® Series	600 mm Głębokość	MPUNVR600
		MPUNVRA600
Basics Plus® Series	530 mm Głębokość	CBUNVR21
		CBUNVRA21
	600 mm Głębokość	CBUNVR24
		CBUNVRA24

PÓŁKI UŻYTKOWE – NAJNOWSZY SYSTEM STOJAKÓW NA PUSZKI CAMSHELVING® #10

Utwórz system przechowywania puszek odpowiedni do swoich potrzeb dzięki najnowszemu stojakowi na puszkę #10. Pierwszy w historii plastikowy stojak na puszkę znacznie ułatwia przechowywanie i inwentaryzowanie puszek.

- Ładowany z przodu system grawitacyjny jest przystosowany do organizacji FIFO oraz zmian żywności bez potrzeby przemieszczania stojaka na czas załadunku lub rozładunku.
- Łatwe do czyszczenia delikatne powierzchnie może zostać całkowicie zdemontowany i być czyszczony w zmywarce
- Gwarancja na rdzewienie i korozję na cały okres eksploatacji. Wykonany z trwałego, wzmacnianego materiału plastikowego
- Stojaki na puszkę pojedyncze, dodatkowe oraz pełnowymiarowe jednostki stojaków na puszkę, każda dostawa w całości w 1 pudełku. Jednostki zawierają wstępnie zmontowane zestawy słupków.

Kolor: Grafit Przeczesany (580).

Najnowszy stojak na puszkę #10 jest objęty patentami amerykańskimi D828,145 S i D827,421 S.

Komponent NSF tylko w przypadku półek



KOMPONENT



Łatwy montaż, wystarczy złączyć kilka prostych części, aby utworzyć stojak pojedynczy i dodatkowy.



Pojemność przechowywania

	Stojaka #10	Stojaka #5
STOJAK NA PUSZKI POJEDYNCZY LUB DODATKOWY	8 każdy	12 każdy
PEŁNOWYMIAROWA JEDNOSTKA STOJAKA NA PUSZKI (660 x 915 x 1830 mm, 3 poziomy)	96	144

Utrzymuje puszkę #10 i #5 170 do wysokości 179 mm.

PÓŁKI UŻYTKOWE — NAJNOWSZY SYSTEM STOJAKÓW NA PUSZKI CAMSHELIVING® #10

Premium Series



Elements XTRA Series



Pełnowymiarowa jednostka stacjonarnego stojaka na puszki

Ten wolnostojący stojak utrzymuje maksymalnie 96 puszek na niewielkiej przestrzeni. Montaż na końcu jednostki o wysokiej gęstości Camshelving zapewnia maksymalne wykorzystanie przestrzeni. Dostawa w rozłożeniu w 1 pudełku z 2 fabrycznie zmontowanymi zestawami słupków.

Pełnowymiarowa jednostka stacjonarnego dodatkowego stojaka na puszki

Maksymalne wykorzystanie każdej cała powierzchni liniowej w kuchni lub w suszarni dzięki liniowemu stojakowi na puszki. Tylko 1 fabrycznie zmontowany zestaw słupków umożliwia podłączenie stojaka na puszki do standardowych jednostek z półkami w prostej linii przez wspólne wykorzystanie słupków.



Przechowywanie w częściowym stojaku na puszki

Montaż urządzenia do przechowywania puszek z jednym rzędem w każdej jednostce Camshelving o głębokości 610 mm, przy wykorzystaniu przestrzeni na półki na górze lub na dole na standardowe elementy przechowywania.



PÓŁKI UŻYTKOWE – NAJNOWSZY SYSTEM STOJAKÓW NA PUSZKI CAMSHELVING® #10




KOD	CPU243672C96*	ESU243672C96*	CPA243672C96**	EA243672C96**
OPIS	Pełnowymiarowa jednostka stacjonarnego stojaka na puszkę serii Premium (wolnostojąca)	Pełnowymiarowa jednostka stacjonarnego stojaka na puszkę serii Elements XTRA (wolnostojąca)	Pełnowymiarowa jednostka dodatkowego stojaka na puszkę serii Premium (wspólny słupek)	Pełnowymiarowa jednostka dodatkowego stojaka na puszkę serii Elements XTRA (wspólny słupek)
WYMIARY G x D x W	660 x 915 x 1830 mm	660 x 915 x 1830 mm	660 x 870 x 1830 mm	660 x 864 x 1830 mm

Ilość w opakowaniu: 1 Dostawa w 1 pudełku. Kolor Premium Series: Szary cętkowany (480). Kolor Elements XTRA Series: Grafit Przepczesany (580).

*Zawartość jednostki: 2 wstępnie zmontowane zestawy słupków, 9 poprzeczek, 15 paneli i 72 uchwyty. **Zawartość jednostki: 1 wstępnie zmontowane zestaw słupków, 9 poprzeczek, 15 paneli i 72 uchwyty.

Stojak na puszkę pojedynczy i dodatkowy



KOD	UCR10R8	UCR10AR8
OPIS	Pojedynczy stojak na puszkę, 2 panele i 6 uchwytów	Dodatkowy stojak na puszkę, 1 panel i 6 uchwytów
WYMIARY G x D x W	660 x 235 x 394 mm	660 x 191 x 394 mm

Ilość w opakowaniu: 1 Kolor: Grafit Przepczesany (580).

PRODUKTY I KOLORY NA SKŁADZIE W MAGAZYNACH EUROPEJSKICH


UCR10R8, UCR10AR8: (580)



Stojaki na puszkę według długości

DŁUGOŚĆ PÓŁKI	LICZBA STOJAKÓW NA PUSZKI NA POZIOM*	POZOSTAŁA PRZESTRZEŃ PÓŁEK	POJEMNOŚĆ PRZECHOWYWANIA PUSZEK NR 10
610 mm	2	89 mm	16
765	3	51	24
915	4	0	32
1070	4	165	32
1220	5	127	40
1375	6	89	48
1525	7	51	56

*1 pojedynczy stojak oraz stojaki dodatkowe.



Przód jednostki

UWAGA: na każdym poziomie stojaka potrzebne są 3 poprzeczki, 2 elementy przednie i 1 tylny. Przed zamontowanie następną poprzeczkę/poziomą należy pozostawić otwarte dwa zaczepy nad górną poprzeczką. Pozostawia to przestrzeń na włożenie puszek.

CAMSHELVING®

ULTIMATE PÓŁKA NA PŁYTY RACK

Zaprojektowany z myślą o trwałości. Kup raz. Używaj zawsze.

Profilowane szyny = brak pękniętych spawów



Nie wymaga konserwacji,
łatwy do czyszczenia.

Ciche, gładko przesuwające się, obrotowe kółka.
Wszystkie z hamulcami.



ŁATWA OBSŁUGA
Zmontować



CAMSHELVING®

ULTIMATE STOJAK NA BLACHY

dla patelni 46 x 66 cm



Pełny
rozmiar

Półowa
rozmiaru

Pod ladą

KOD	WYMIARY L x W x H*	SZYNA PRZESTRZEŃ	POJEMNOŚĆ	KASTER TYP**
Jednostki pełnowymiarowe Knockdown (KD)				
UPR1826FP20	84,8 x 64,6 x 181,9 cm	7,62 cm	20 Tace/szafki na arkusze	Plastik
UPR1826FP40	84,8 x 64,6 x 181,9 cm	3,81 cm	40 Tace/szafki na arkusze	Plastik
Jednostki pełnowymiarowe montowane fabrycznie (FA)				
UPR1826FPA20	84,8 x 64,6 x 181,9 cm	7,62 cm	20 Tace/szafki na arkusze	Plastik
UPR1826FPA40	84,8 x 64,6 x 181,9 cm	3,81 cm	40 Tace/szafki na arkusze	Plastik
Kolor: szcztokowany grafit (580). *Wymiary uwzględniają plastikowe kółka o średnicy 12,7 cm. Nośność: 158,75 kg na regał, 24,95 kg na zestaw szyn.				
Jednostki pół rozmiaru Knockdown (KD)				
UPR1826HP12	81,4 x 64,8 x 120,6 cm	7,62 cm	12 Tace/szafki na arkusze	Plastik
UPR1826HP20	84,8 x 64,6 x 105,1 cm	3,81 cm	20 Tace/szafki na arkusze	Plastik
Kolor: szcztokowany grafit (580). *Wymiary uwzględniają plastikowe kółka o średnicy 12,7 cm. Nośność: 79,38 kg na regał, 24,95 kg na zestaw szyn.				
Urządzenia podblatowe Knockdown (KD)				
UPR1826U8	78,4 x 59,1 x 84,1 cm	7,62 cm	8 Tace/szafki na arkusze	Metal
UPR1826U15	78,4 x 59,1 x 80 cm	3,81 cm	15 Tace/szafki na arkusze	Metal
Kolor: Grafit szcztokowany (580). *Wymiary z uwzględnieniem metalowych kółek o średnicy 7,62 cm. Nośność: 40,82 kg na regał, 24,95 kg na zestaw szyn.				

CAMSHELVING®

WÓZKI NA PATELNIĘ GN FOOD



Wysoka trwałość

Niewielkie wymagania
konserwacyjne

Ciche, gładko przesuwające się, obrotowe
kółka. Wszystkie z hamulcami.



Ciche, gładko przesuwające się, obrotowe
kółka. Wszystkie z hamulcami.



ŁATWA OBSŁUGA
Zmontować

Wózki GN 1/1

1 pełnowymiarowa patelnia na jeden zestaw szyn, obciążenie końcowe.



UGNPR11H9

D 73,03 x L 43,8 x H 101,6 cm

6,5 cm x9

10 cm x4

UGNPR11F18

D 73,03 x L 43,8 x H 170,7 cm

6,5 cm x18

10 cm x9

Wózki GN 2/1

2 pełnowymiarowe patelnie na zestaw szyn, ładunek boczny.



UGNPR21H18

D 83,5 x L 64,5 x H 101,6 cm

6,5 cm x18

10 cm x8

UGNPR21F36

D 83,5 x L 64,5 x H 170,7 cm

6,5 cm x36

10 cm x18



Unikalna górna rama pomieści pełnowymiarową patelnię na żywność lub deskę do krojenia. Służy do ochrony zawartości lub stworzenia lekkiej przestrzeni roboczej.

PAN ZATRZASKI

Blokują i zabezpieczają patelnie na szynach, szczególnie podczas transportu.

Do wózków GN na patelnie

UGNPRPSF
(rozmiar pełny)

UGNPRPSH
(rozmiar połówkowy)

Do regałów na blachy

UPRPSF
(rozmiar pełny)

UPRPSH
(rozmiar połówkowy)

MORE
INFC 

Store
Safe



PÓŁKI UŻYTKOWE

Bezpieczny regał druciany, zamknięty Premium Series

Regały o głębokości 610 i 1220 mm oraz stacjonarne o wysokości 1700 mm lub mobilne o wysokości 1778 mm

Umożliwiają przechowywanie cennych produktów za zamkniętymi drzwiami.

Wykonane z wytrzymałej stali nierdzewnej

304 do użytku w każdym środowisku.

Jednostki stacjonarne lub mobilne są

dostarczane w komplecie z fabrycznie

zmontowanymi zestawami słupków,

2 wentylowanymi półkami, 4 kółkami

skrętnymi klasy premium z hamulcem

blokującym dla jednostki mobilnej

i 1 klatką bezpieczeństwa z pełnym

wzmocnieniem. Mogą być stosowane z



przegrodami. Montaż wymaga dolnej

wentylowanej półki. Dodatkowe półki

można zamówić oddzielnie. Klatka i

jednostki dostarczane w trybie Knockdown.

Zamek nie jest dołączony do zestawu.



KOD	CPFWSC244860	CPU244864SUPKG	CPMU244867SUPKG
OPIS	Klatka zabezpieczająca	Klatka zabezpieczająca – moduł stacjonarny	Klatka zabezpieczająca – moduł mobilny
WYMIARY G x D x W	680 x 1276 x 1562 mm	680 x 1276 x 1638 mm	680 x 1276 x 1721 mm
KOLOR	Srebrny (000)	Szary cętkowany (480)	Szary cętkowany (480)

Ilość w opakowaniu: 1 Klatka jest dostarczana w jednym pudełku. Jednostki są wysyłane w 2 pudełkach.

Pasuje tylko do Camshelving serii Premium wyprodukowanej w USA. Specjalne zamówienie.

Dostawy zagraniczne są realizowane w ciągu 10 do 12 tygodni.

Stojak do suszenia i przechowywania w pionie

Ułatwia higieniczne suszenie, bezpieczną obsługę i efektywne przechowywanie tac, blach, desek do krojenia i pokrywek. Może być stosowany z szynami półkowymi, aby zapobiec zsuwaniu się zawartości.

Jednostki wysyłane są z 2 zestawami

słupków do jednostek mobilnych, 6

poprzeczkami, 12 lub 15 rusztami suszenia

w pionie i kółkami obrotowymi premium z

całkowitą blokadą. Montaż jest wymagany.



Modułowy 7-miejscowy steżak można zamówić oddzielnie w celu dostosowania go do suszenia i przechowywania. Wykonany z bardzo wytrzymałego tworzywa sztucznego ABS. Miejsca są rozstawione na szerokość 3,33 cm, a przegrody mają wysokość 6,35 cm.



KOD	WYMIARY G x D x W	MIEJSCA	ILOŚĆ W OPAKOWANIU
Stojak do suszenia i przechowywania w pionie Premium Series			
MPMU61117DRPKG	600 x 1180 x 1790 mm	84 tac	1
MPMU61317DRPKG	600 x 1380 x 1790	105 tac	1
Ruszt do suszenia i przechowywania pionowego tylko do półek o głębokości 600 mm (Pasuje do wszystkich linii produktów Camshelving®)			
CSDR7	597 x 260 x 95	—	1
CSDR73	597 x 260 x 95	—	3

Kolor steżaka do suszenia: biały cętkowany (490). Kolor kolebki do suszenia: miękkie szary (151).

Jednostka o długości 1220 mm jest dostarczana w 5 pudełkach.

Jednostka o długości 1530 mm jest dostarczana w 6 pudełkach.

PRODUKTY I KOLORY NA SKŁADZIE W
MAGAZYNACH EUROPEJSKICH

MPMU61117DRPKG, MPMU61317DRPKG: (490)
CSDR7, CSDR73: (151)

PÓŁKI UŻYTKOWE

Stojak kątowy do suszenia i przechowywania

Zapewnia higieniczne suszenie, bezpieczne przenoszenie i sprawną organizację produktów, z łatwym dostępem do produktów.

Jednostki wysyłane są z 2 zestawami słupków do jednostek mobilnych, 8 poprzeczkami, 16 kątowymi rusztami do suszenia i kółkami obrotowymi premium z całkowitą blokadą. Montaż jest wymagany.



Kolebka o unikalnej konstrukcji mieści do 8 tac do posiłków lub może być używana do suszenia, przechowywania i transportu pojemników na żywność oraz innych komercyjnych artykułów kuchennych. Montowana bezpośrednio na poprzeczkach półek. Wykonany z bardzo wytrzymałego tworzywa sztucznego ABS. Miejsca są od siebie oddalone o 6,03 cm.



**PRODUKTY I KOLORY NA SKŁADZIE W
MAGAZYNACH EUROPEJSKICH**

MPMU61217PDPKG: (490)
CSDR8, CSDR84: (151)

KOD	WYMIARY G x D x W	MIEŚCI	ILOŚĆ W OPAKOWANIU
Stojak kątowy do suszenia i przechowywania Premium Series			
MPMU61217PDPKG	600 x 1280 x 1790 mm	128 Pelety i zasady lub 16 GN 1/1 Pojemniki na żywność	1

Ruszt do suszenia i przechowywania kąтового tylko do półek o głębokości 600 mm
(Pasuje do wszystkich linii produktów Camshelving®)

CSDR8	592 x 263 x 160	—	1
CSDR84	592 x 263 x 160	—	4

Kolor stelaża do suszenia: biały cętkowany (490). MPMU61217PDPKG Dostawa w 5 pudełkach.
Kolor kolebki do suszenia: miękki szary (151).

Stojak do suszenia i przechowywania tac termoizolacyjnych

Zapewnia higieniczne suszenie, bezpieczne przenoszenie i sprawną organizację produktów, z łatwym dostępem do produktów.

Jednostki wysyłane są wraz z fabrycznie zmontowanymi zestawami słupków do jednostek mobilnych, 10 poprzeczkami, 10 rusztami do suszenia tac termoizolacyjnych i kółkami obrotowymi premium z całkowitą blokadą. Montaż jest wymagany.



Służy do osuszania i bezpiecznego przechowywania do 10 kopułów do osłaniania posiłków dla pacjentów lub pokrywek na talerze w pozycji pionowej. Montowana bezpośrednio na poprzeczkach półek. Wykonany z bardzo wytrzymałego tworzywa sztucznego ABS. Miejsca są od siebie oddalone o 7,78 cm.



KOD	WYMIARY G x D x W	MIEŚCI	ILOŚĆ W OPAKOWANIU
Premium Series Dome Drying and Storage Rack			
MPMU6917DDPKG	600 x 980 x 1790 mm	100 tac termoizolacyjnych	1
Ruszt do suszenia i przechowywania tac termoizolacyjnych tylko do półek o głębokości 600 mm (Pasuje do wszystkich linii produktów Camshelving®)			
CSDDC24	597 x 415 x 86	—	1
CSDDC245	597 x 415 x 86	—	5

Kolor stelaża do suszenia: biały cętkowany (490). MPMU6917DDPKG Dostawa w 3 pudełkach.
Kolor kolebki do suszenia: miękki szary (151).

PÓŁKI UŻYTKOWE

Seria Elements® XTRA 2 - jednostki podblatowe z wentylowanymi półkami

Umożliwiają przechowywanie w niewykorzystanych lub trudno dostępnych miejscach pod blatami. Idealne do przechowywania przypraw, pojemników na wynos i jednorazowych artykułów papierowych.

Jednostki stacjonarne obejmują 2 zestawy fabrycznie zmontowanych stacjonarnych słupków, 4 stacjonarne poprzeczki, stacjonarne łączniki poprzeczek i półki.

Jednostki mobilne obejmują 2 zestawy fabrycznie zmontowanych mobilnych słupków, 4 mobilne poprzeczki, mobilne łączniki poprzeczek, półki i 4 skrętne kółka klasy premium z hamulcem blokującym.



KOD	WYMIARY G x D x W*
Jednostki stacjonarne	
EXU183630V2	460 x 915 x 765 mm
EXU184830V2	460 x 1220 x 765
Jednostki mobilne	
EXMU142427V2	360 x 610 x 685
EXMU143627V2	360 x 915 x 685
EXMU144827V2	360 x 1220 x 685

Kolor: Grafit Przepesany (580). Dostawa w 1 pudełku. *Wysokość z kółkami.

Stacja uniwersalna z serii Premium

Ta wszechstronna jednostka może służyć jako wygodna stacja typu Grab and Go, dystrybutor produktów lub jako miejsce przechowywania, magazyn naczyń i wiele innych.

Jednostka obejmuje: 2 zestawy fabrycznie zmontowanych słupków mobilnych, 8 poprzeczek, 36 kątowych listew rozdzielających (4 dodatkowe), 4 kółka z pełną blokadą i 24 znaczniki identyfikacyjne. Konieczny montaż.

Pojemniki na żywność, pudełka na żywność i inne akcesoria są sprzedawane oddzielnie.



KOD	OPIS	WYMIARY G x D x W*
CPMU244867FXPKG	Stacja uniwersalna z serii Premium	610 x 1220 x 1778 mm

Kolor: Szary cętkowany (480). Dostawa w 1 pudełku. *Wysokość z kółkami.

PÓŁKI ŚCIENNE CAMSHELIVING® I PRZEDŁUŻACZE DO PÓŁEK



Półki ścienne

- Zwiększają przestrzeń magazynową w kuchniach, nad stanowiskami roboczymi i zlewami.
- Zawierają praktycznie niezniszczalne wsporniki o nośności do 68 kg na jedną półkę.
- Trwały polipropylen znosi temperatury do 88°C, nie rdzewieje i nie koroduje.

- Szyny z zatrzaskami pozwalają łatwo wyjmować i wkładać półki do zmywania.
- Tylne krawędzie wys. 5 cm i przednia krawędź skutnicza zapobiega rozlewom i wzajemnemu zanieczyszczeniu produktów żywnościowych.

Przedłużacze półek

- Pozwalają przekształcić wolną ścianę w funkcjonalną przestrzeń magazynową.
- Można stosować z półkami ściennymi Camshelving lub bez nich.
- Podpórki kołkowe znoszą temperatury do 88°C, nie rdzewieją i nie korodują.

Kolor półek ściennych: nakrapiany szary (480).

Kolor przedłużonej listwy do kołków: czarny (110).



KOMPONENTY



Przedłużacze do półek w jednym kartonie obejmują:

DLUGOŚĆ	LISTWY DO KOŁKÓW	WSPORNIKI	HAKI
910 mm	3	2	6
1220 mm	3	3	9


PRODUKTY I KOLORY NA SKŁADZIE W MAGAZYNACH EUROPEJSKICH

CSWS1436SK, CSWS1448SK, CSWS1836SK, CSWS1848SK: (480)



KOD	CSWS1436SK	CSWS1448SK	CSWS1436VK	CSWS1448VK
OPIŚ	910 mm półka ścienna jednolita	1220 mm półka ścienna jednolita	910 mm półka ścienna wentylowana	1220 mm półka ścienna wentylowana
WYMIARY ZEWNĘTRZNE	D 915 x G 360 x W 340 mm	D 1220 x G 360 x W 340 mm	D 915 x G 360 x W 340 mm	D 1220 x G 360 x W 340 mm

Ilość w opakowaniu: 1



KOD	CSWS1836SK	CSWS1848SK	KOD	CSWS36EK	CSWS48EK
OPIŚ	910 mm półka ścienna jednolita	1220 mm półka ścienna jednolita	OPIŚ	910 mm przedłużacz półki	1220 mm przedłużacz półki
WYMIARY ZEWNĘTRZNE	D 915 x G 460 x W 340 mm	D 1220 x G 460 x W 340 mm	WYMIARY ZEWNĘTRZNE	D 900 x G 50 x W 390 mm	D 1210 x G 50 x W 390 mm

Ilość w opakowaniu: 1

Ilość w opakowaniu: 1

PALETY IZOLUJĄCE OD PODŁOGI I ZŁĄCZA CAMLINK® SERII S



Palety izolujące od podłogi serii S

- Do bezpiecznego przechowywania żywności zamrożonej, zimnej lub suchej 30,5 cm nad podłogą.
- Zintegrowana konstrukcja i solidne podpory zapewniają moc i stabilność.
- Trwały polipropylen znosi temperatury do -38°C, nie rdzewieje i nie wygina się.
- Palety z otworami zapewniają maksymalną cyrkulację powietrza wokół produktów łatwo psujących się.
- Palety bez otworów zatrzymują rozlewanie ułatwiając utrzymanie czystości.

Kolory: ciemnobrązowy (131), nakrapiany szary (480).



PRODUKTY I KOLORY NA SKŁADZIE W MAGAZYNACH EUROPEJSKICH

DRS300, DRS360, DRS480, DRS600: (480)



KOD	WYMIARY ZEWNĘTRZNE W x G x S	NOŚNOŚĆ
Powierzchnia jednolita		
DRS30	300 x 533 x 760 mm	680 kg
DRS36	300 x 533 x 915	680
DRS48	300 x 533 x 1220	1,360
DRS60	300 x 533 x 1525	1,360
Powierzchnia z otworami		
DRS300	300 x 533 x 760	680
DRS360	300 x 533 x 915	680
DRS480	300 x 533 x 1220	1,360
DRS600	300 x 533 x 1525	1,360

Ilość w opakowaniu: 1

Złącza Camlink

Złącza Camlink łączą palety izolujące od podłogi, zwiększając stabilność regału.



KOD	IL. W OP.
DRLNK	6

Kolor: czarny (110).

Camlink pasuje do wszystkich rozmiarów i wzorów. Z każdą paletą izolującą dostarczane jest bezpłatnie jedno złącze Camlink.



PRZECHOWYWANIE ZYWNOŚCI CAMBRO

Dbłość o bezpieczeństwo żywności opiera się na trwałych i spójnych produktach do przechowywania żywności. Przygotowuj, przechowuj i podawaj żywność w szerokim zakresie temperatur i pojemności, personalizując je w celu zwiększenia bezpieczeństwa i wygody. Wszystkie nasze produkty do przechowywania żywności są odporne na działanie kwasów, olejów, plam i zapachów. Oznacza to lata użytkowania w kuchni komercyjnej bez uszczerbku dla jakości.



Najbardziej efektywny system przechowywania żywności w historii



PRZECHOWYWANIE²

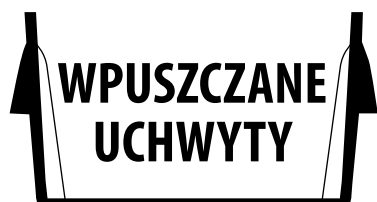
CamSquares®
fresh
PRO

Praktycznie nie do złamania.
Wytrzymuje temperatury od
poliwęglanu: -40° do 99°C
Polipropylen: -40° do 70°C



Siedem rozmiarów
od 1,9 do 20,8 L

2 MATERIAŁY
Poliwęglan i
polipropylen



WPUSZCZANE
UCHWYTY

25%
WIĘCEJ miejsca do
przechowywania

POMOCNE OZNACZENIA

Kolorowe podziałki są nadrukowane na zewnątrz dla szybkiego zarządzania zapasami.

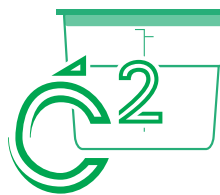
Oznaczenia stopni są zarówno wygrawerowane, jak i wydrukowane w kolorze, aby zapewnić długotrwałą czytelność.



z pojemnikami CamSquares FreshPro o pojemności od 11,4 do 20,8 L

Uwaga: Wszystkie podziałki są przybliżone.

ŚWIEŻOŚĆ



Łatwa do zamknięcia pokrywa



Przedłuża trwałość żywności



Łatwe zakładanie i zdejmowanie pokrywy



Zapobiega rozlaniu się płynu

Maksymalizuje świeżość

Wydłuża okres przydatności do spożycia o

2 DNI



PRZEMYSŁOWA PIERWSZA

Półki ociekowe do kwadratowych pojemników magazynowych



BEZPIECZEŃSTWO ŻYWNOŚCI²



Układanie w stopy poprzeczne pozwala na sanitarne suszenie



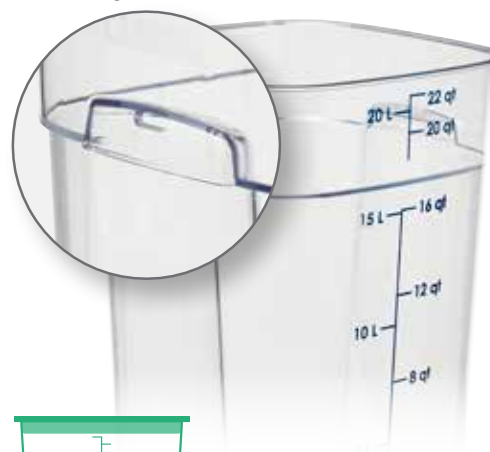
Pokrywa Easy Seal zapobiega przenoszeniu się zanieczyszczeń



Otwory na kołki na półkach odpływowych i pokrywach sprzyjają higienicznemu suszeniu



Otwory spustowe w uchwytach umożliwiają higieniczne suszenie



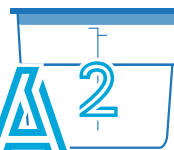
WYDAJNOŚĆ²

Wydajność oznaczona kolorami

Pasujące pokrywy, półki odpływowe i podziałki



ERGONOMIA²



Zaokrąglone narożniki i wpuszczane uchwyty



**Zakrzywione rogi zapewniają
bezpieczne nalewanie z 4 stron**



Ergonomiczna obsługa



Uchwyt z teksturą



Łatwe przenoszenie



POLIWĘGLANOWE POJEMNIKI DO PRZECHOWYWANIA ŻYWNOŚCI CAMSQUARE® FRESHPRO



Poliwęglanowe pojemniki do przechowywania żywności



KOD	2SFSPROCW	4SFSPROCW	6SFSPROCW	8SFSPROCW	12SFSPROCW	18SFSPROCW	22SFSPROCW
POJEMNOŚĆ	1,9 L	3,8 L	5,7 L	7,6 L	11,4 L	17 L	19 L
WYMIARY D x S x W (CM)	19 x 19 x 10	19 x 19 x 18	23 x 23 x 18	23 x 23 x 24	29 x 29 x 22	29 x 29 x 33	29 x 29 x 41

Opakowanie: 6 Kolor: Przezroczysty (135).

Łatwa do zamknięcia pokrywa



KOD	SFC2FPPP	SFC6FPPP	SFC12FPPP
OPIS	Pasuje do 2 i 3,8 L	Pasuje do 5,7 & 7,5 L	Pasuje do 11, 17 & 19 L
KOLOR	Przezroczysta zieleń (265)	Półprzezroczysta czerwień (266)	Półprzezroczysty niebieski (267)

Opakowanie: 6. Pokrywy FreshPro Easy Seal nie są kompatybilne z pojemnikami CamSquares serii Classic.

Półki odpływowe



KOD	2SFSPDPPP	6SFSPDPPP	12SFSPDPPP
OPIS	Pasuje do 2 i 3,8 L	Pasuje do 5,7 & 7,5 L	Pasuje do 11, 17 & 19 L
KOLOR	Przezroczysta zieleń (265)	Półprzezroczysta czerwień (266)	Półprzezroczysty niebieski (267)

Opakowanie: 6. Półki FreshPro Drain nie są kompatybilne z pojemnikami CamSquares serii Classic.

ZŁOŻONE ZGŁOSZENIE
PATENTOWE

POJEMNIKI NA ŻYWNOSĆ CAM SQUARE® Z CAMWEAR®



Camwear



KOD	2SFSCW	4SFSCW	6SFSCW	8SFSCW	12SFSCW**	18SFSCW**	22SFSCW**
POJEMNOŚĆ	1,9 L	3,8 L	5,7 L	7,6 L	11,4 L	17,2 L	20,8 L
WYM. D x S x W (CM)	18,5 x 18,5 x 10	18,5 x 18,5 x 18,7	21,5 x 21,5 x 18,5	21,5 x 21,5 x 23	25,6 x 31 x 21	25,6 x 31 x 32	25,6 x 31 x 40

Ilość w opakowaniu: 6 Kolor: przezroczysty (135). Wysokość łącznie z pokrywką. **Wymiary włącznie z uchwytemi.

PRODUKTY I KOLORY NA SKŁADZIE W
MAGAZYNACH EUROPEJSKICH

WSZYSTKIE WYROBY Z CAMWEAR: (135)

Pokrywy uszczelnione do CamSquare z Camwear*



KOD	SFC2SCPP	SFC6SCPP	SFC12SCPP
OPIS	Pasuje do 1,9 i 3,8 L	Pasuje do 5,7 i 7,6 L	Pasuje do 11,4, 17,2 i 20,8 L

Ilość w opakowaniu: 6 Kolor: przezroczysty (190).

PRODUKTY I KOLORY NA SKŁADZIE W
MAGAZYNACH EUROPEJSKICH

SFC2SCPP, SFC6SCPP, SFC12SCPP: (190)

Uwaga: Wszystkie podziałki przybliżone.

*Pokrywy uszczelniające pasują tylko do pojemników Camwear CamSquare i nie są szczelne.

Personalizacja możliwa tylko w miejscach nie stykających się z żywnością. Patrz rozdział na temat dekoracji w sprawie zamawiania i cen.



2
PRORATED

**PRZECZYSTE POJEMNIKI CAMSQURE® FRESHPRO
POJEMNIKI DO PRZECHOWYWANIA ŻYWNOŚCI**



Idealny dla Świeże zioła
Mieszanki przypraw
Przyprawy
Wprowadzenie w życie

PIERWSZY W BRANŻY

Klasa handlowa
Rozmiary: jeden litr i pół litra



Trwałe rozwiązanie wielokrotnego użytku



Zamiennik pojemnika jednorazowego



PÓLPRZEZROCZYSTE POJEMNIKI DO PRZECHOWYWANIA ŻYWNOCI CAMSQURE® FRESHPRO



Łatwa do zamknięcia pokrywa



- Mocno trzyma się na miejscu
- Zapobiega rozlaniu
- Przedłuża trwałość żywności
- Łatwe zakładanie i zdejmowanie pokrywy
- Otwór na wieszak, umożliwiający higieniczne suszenie

Do przenoszenia w dłoni



Jedna pokrywa pasuje do obu rozmiarów pojemników



1 L

1/2 L

Przezroczyste polipropylenowe pojemniki do przechowywania żywności



HFESPROPP

POJEMNOŚĆ: ½ L

WYMIARY D x S x W (CM): 12 cm x 12 cm x 6,5 cm

Opakowanie: 6 Kolor: Translucent (190).



1SFSPROPP

POJEMNOŚĆ: 1 L

WYMIARY D x S x W (CM): 12 cm x 12 cm x 11,8 cm

Opakowanie: 6 Kolor: Translucent (190).

Personalizacja



Łatwa do zamknięcia pokrywa



SFC1FPPP

OPIS: Pasuje do ½ i 1 L

Opakowanie: 6 Kolor: Translucent (190).

ZŁOŻONE ZGŁOSZENIE
PATENTOWE

POLIPROYLENOWE POJEMNIKI DO PRZECHOWYWANIA ŻYWNOŚCI CAMSQUARE® FRESHPRO



Przezroczyste polipropylenowe pojemniki do przechowywania żywności



KOD	2SFSPROPP	4SFSPROPP	6SFSPROPP	8SFSPROPP	12SFSPROPP	18SFSPROPP	22SFSPROPP
POJEMNOŚĆ	1,9 L	3,8 L	5,7 L	7,6 L	11,4 L	17 L	19 L
WYMIARY D x S x W (CM)	19 x 19 x 10	19 x 19 x 18	23 x 23 x 18	23 x 23 x 24	29 x 29 x 22	29 x 29 x 33	29 x 29 x 41

Opakowanie: 6 Kolor: Translucent (190).



Łatwa do zamknięcia pokrywa



CODE	SFC2FPPP	SFC6FPPP	SFC12FPPP
OPIS	Pasuje do 2 i 3,8 L	Pasuje do 5,7 & 7,5 L	Pasuje do 11, 17 & 19 L
KOLOR	Przezroczysta zieleń (265)	Półprzezroczysta czerwień (266)	Półprzezroczysty niebieski (267)

Opakowanie: 6. Pokrywy FreshPro Easy Seal nie są kompatybilne z pojemnikami CamSquares serii Classic.

Półki odpływowe



CODE	2SFSPDPP	6SFSPDPP	12SFSPDPP
OPIS	Pasuje do 2 i 3,8 L	Pasuje do 5,7 & 7,5 L	Pasuje do 11, 17 & 19 L
KOLOR	Przezroczysta zieleń (265)	Półprzezroczysta czerwień (266)	Półprzezroczysty niebieski (267)

Opakowanie: 6. Półki FreshPro Drain nie są kompatybilne z pojemnikami CamSquares serii Classic.

ZŁOŻONE ZGŁOSZENIE
PATENTOWE

PRZEZROCZyste POJEMNIKI NA ŻYWNOSĆ Z POLIPROPYLENU I POLIETYLENU CAMSQUARE®



Przezroczysty polipropylen

- Półprzezroczysty materiał umożliwia ograniczoną widzialność zawartości i wysoką odporność chemiczną.
- Wytrzymują temperatury od -40° do 70°C.
- Nadrukowane na zewnątrz czytelne podziałki ułatwiają sprawdzenie zawartości jednym rzutem oka.

Uwaga: Wszystkie podziałki przybliżone.



Polietylen

- Pojemniki w przystępnej cenie.
- Wykonanie z materiału nieprzezroczystego odpornego na uderzenia, plamy i środki chemiczne.
- Wytrzymują temperatury od -40° do 70°C.

Uwaga: Wszystkie podziałki przybliżone.



Pokrywy do Camwear®, przejrzyste i kolorowe CamSquaresz polietylenu

- Zaciskowe wielobarwne pokrywki i polietylenu mają wypustki ułatwiające ich zdejmowanie.
- pokrywy dopasowane do kolorów miarki na pojemnikach.



Personalizacja

Produktom na żywność można nadawać wyrazisty wygląd, aby zwiększyć rozpoznawalność dań w jadłospisie, zaznaczać poziom dodawanych składników podczas realizacji przepisów lub dodawać wielojęzyczne instrukcje dla zapewnienia jednakowej jakości potraw.

Więcej informacji można znaleźć na stronie „Promote Your Brand” (Promuj swoją markę), dostępnej w części z tabelami w tym katalogu.



PRZECZYSTE POJEMNIKI NA ŻYWNÓŚĆ Z POLIPROPYLENU I POLIETYLENU CAMSQURE®



Przezroczysty Polipropyleń



KOD	2SFSP	4SFSP	6SFSP	8SFSP	12SFSP**	18SFSP**	22SFSP**
POJEMNOŚĆ	1,9 L	3,8 L	5,7 L	7,6 L	11,4 L	17,2 L	20,8 L
WYM. D x S x W (CM)	18,5 x 18,5 x 10	18,5 x 18,5 x 18,7	21,5 x 21,5 x 18,5	21,5 x 21,5 x 23	25,6 x 31 x 21	25,6 x 31 x 32	25,6 x 31 x 40

Ilość w opakowaniu: 6 Kolor: przezroczysty (190). Wysokość łącznie z pokrywką. **Wymiary włącznie z uchwytami.

PRODUKTY I KOLORY NA SKŁADZIE W MAGAZYNACH EUROPEJSKICH

2SFSP, 4SFSP, 6SFSP, 8SFSP, 12SFSP, 18SFSP, 22SFSP: (190)



Polietylen

KOD	2SFSP	4SFSP	6SFSP	8SFSP	12SFSP**	18SFSP**	22SFSP**
POJEMNOŚĆ	1,9 L	3,8 L	5,7 L	7,6 L	11,4 L	17,2 L	20,8 L
WYM. D x S x W (CM)	18,5 x 18,5 x 10	18,5 x 18,5 x 18,7	21,5 x 21,5 x 18,5	21,5 x 21,5 x 23	25,6 x 31 x 21	25,6 x 31 x 32	25,6 x 31 x 40

Ilość w opakowaniu: 6 Kolor: biały naturalny (148). Wysokość łącznie z pokrywką. **Wymiary włącznie z uchwytami.

Pokrywy uniwersalne*



KOD	SFC2	SFC6	SFC12
KOLOR	zielony „Kelly” (452)	zimowa róża (451)	niebieski północny (453)
OPIS	Pasuje do 1,9 i 3,8 L	Pasuje do 5,7 i 7,6 L	Pasuje do 11,4, 17,2 i 20,8 L
IL. W OP.	6	6	6

PRODUKTY I KOLORY NA SKŁADZIE W MAGAZYNACH EUROPEJSKICH

SFC2: (452)
SFC6: (451)
SFC12: (453)

Uwaga: Wszystkie podziałki przybliżone.

*Pasuje do wszystkich modeli Camsquare.

Personalizacja możliwa tylko w miejscach nie stykających się z żywnością. Patrz rozdział na temat dekoracji w sprawie zamawiania i cen.



OKRĄGŁE POJEMNIKI DO PRZECHOWYWANIA ŻYWNOSCI
CAMWEAR Z POLIWĘGLANU



Przechowuj składniki, transportuj produkty gotowe do podania lub przenoś częściowo przygotowaną żywność. Przezroczysta powłoka Camwear umożliwia łatwą identyfikację zawartości na pierwszy rzut oka. Zmniejszają ryzyko zanieczyszczenia i zwiększają bezpieczeństwo żywności. Okrągły kształt sprzyja właściwej cyrkulacji powietrza i jest idealny do mieszania zup i sosów.

MOCNO i CZYSTY

Praktycznie
nietłukący
poliwęglan
odporny na
temperatury od
-40°C do 99°C

JAKOŚĆ, FORMOWANE W

Szerokie, wyprofilowane uchwyty w większych rozmiarach ułatwiają przenoszenie, a otwory pozwalają na szybkie i higieniczne suszenie.

ODPORNA NA PLAMY

Odporne na kwasy spożywcze, oleje i zapachy alkoholu i plamy.

CAMWEAR OSŁONY Z POLIWĘGLANU

- Zatrząskiwane osłony pasują ściśle.
- Odporność na plamy z kwasów spożywczych i olejów.
- Wytrzymuje temperatury od -40°C do 99°C.



ZARZĄDZANIE ZAPASAMI

Kolorowe podziałki są nadrukowane na zewnątrz, co umożliwia szybkie zarządzanie zapasami.

Podziałki są zarówno grawerowane, jak i drukowane w kolorze, co zapewnia ich długotrwałą czytelność.



ODPORNOŚĆ NA ROZLEWANIE

Wewnętrzne i zewnętrzne uszczelki zapewniają doskonałą odporność na rozlewanie.

OKRĄGŁE POJEMNIKI NA ŻYWNÓŚĆ Z CAMWEAR®



Camwear



KOD	RFSCW1	RFSCW2	RFSCW4	RFSCW6	RFSCW8	RFSCW12	RFSCW18	RFSCW22
POJEMNOŚĆ	0,9 L	1,9 L	3,8 L	5,7 L	7,6 L	11,4 L	17,2 L	20,8 L
GÓRNA ŚREDNICA (CM)	15,4	20,8	20,8	25,2	25,2	37,8	37,8	37,8
WYSOKOŚĆ (CM)	12,7	11,1	21,8	20,2	27,6	21,3	30,5	38,1
IL. W OP.	12	12	12	12	12	6	6	6

Kolor: przezroczysty (135). Górna średnica z uchwytem. Wysokość łącznie z pokrywką. Okrągłe pojemniki z Camwear są objęte dwuletnią gwarancją.



Pokrywki z Camwear

OPIS	IL. W OP.	KOD
Pasuje do 0,9 L	12	RFSCWC1
Pasuje do 1,9 i 3,8 L	12	RFSCWC2
Pasuje do 5,7 i 7,6 L	12	RFSCWC6
Pasuje do 11,4, 17,2 i 20,8 L	6	RFSCWC12

Kolor: przezroczysty (135).

Pokrywki uszczelnione do z Camwear

OPIS	IL. W OP.	KOD
Pasuje do 0,9 L	12	RFS1SCPP
Pasuje do 1,9 i 3,8 L	12	RFS2SCPP
Pasuje do 5,7 i 7,6 L	12	RFS6SCPP
Pasuje do 11,4, 17,2 i 20,8 L	6	RFS12SCPP

Kolor: przezroczysty (190).

OKRĄGŁE PÓŁPRZEZROCYSTE POJEMNIKI NA ŻYWNOSĆ Z POLIPROPYLENU I POLIETYLENU



Przezroczysty polipropylen

- Półprzezroczysty materiał umożliwia ograniczoną widzialność zawartości.
- Okrągłe pojemniki są trwałe i odporne na plamy.
- Wytrzymują temperatury od -40° do 70°C.
- Wciskane pokrywki pasują szczelnie chroniąc zawartość i przedłużając świeżość produktów.

Uwaga: Wszystkie podziałyki przybliżone.

Uwaga: Aby zamówić okrągłe pojemniki na żywność bez nadrukowanych podziałek, należy na końcu numeru katalogowego dopisać „N”.

Pokrywki nie są zamienne.



Polietylen

- Odporne na uderzenia, plamy i chemikalia.
- Pojemniki po przystępnej cenie.
- Bezpieczne od -40° do 70°C.
- Wciskane pokrywki pasują szczelnie, lecz dają się łatwo zdejmować.

Uwaga: Wszystkie podziałyki przybliżone.

Uwaga: Aby zamówić okrągłe pojemniki na żywność bez nadrukowanych podziałek, należy na końcu numeru katalogowego dopisać „N”.

Pokrywki nie są zamienne.



OKRĄGŁE PÓŁPRZEZROCZYSTE POJEMNIKI NA ŻYWNÓŚĆ Z POLIPROPYLENU I POLIETYLENU



Przezroczysty polipropylen



KOD	RFS1PP	RFS2PP	RFS4PP	RFS6PP	RFS8PP	RFS12PP	RFS18PP	RFS22PP
POJEMNOŚĆ	0,9 L	1,9 L	3,8 L	5,7 L	7,6 L	11,4 L	17,2 L	20,8 L
GÓRNA ŚREDNICA (CM)	15,4	20,8	20,8	25,2	25,2	37,8	37,8	37,8
WYSOKOŚĆ (CM)	12,7	11,1	21,8	20,2	27,6	21,3	30,5	38,1
IL. W OP.	12	12	12	12	12	6	6	6

Kolor: przezroczysty (190). Górna średnica z uchwytem. Wysokość łącznie z pokrywką.

Polietylen



KOD	RFS1	RFS2	RFS4	RFS6	RFS8	RFS12	RFS18	RFS22
POJEMNOŚĆ	0,9 L	1,9 L	3,8 L	5,7 L	7,6 L	11,4 L	17,2 L	20,8 L
GÓRNA ŚREDNICA (CM)	15,4	20,8	20,8	25,2	25,2	37,8	37,8	37,8
WYSOKOŚĆ (CM)	12,7	11,1	21,8	20,2	27,6	21,3	30,5	38,1
IL. W OP.	12	12	12	12	12	6	6	6

Kolor: biały naturalny (148). Górna średnica z uchwytem. Wysokość łącznie z pokrywką.

Pokrywki do półprzezroczystych okrągłych pojemników z polipropylenu

OPIS	IL. W OP.	KOD
Pasuje do 0,9 L	12	RFSC1PP
Pasuje do 1,9 L i 3,8 L	12	RFSC2PP
Pasuje do 5,7 L i 7,6 L	12	RFSC6PP
Pasuje do 11,4 L, 17,2 L i 20,8 L	6	RFSC12PP

Kolor: przezroczysty (190).

Pokrywki do okrągłych pojemników z Camwear

OPIS	IL. W OP.	KOD
Pasuje do 0,9 L	12	RFSC1
Pasuje do 1,9 L i 3,8 L	12	RFSC2
Pasuje do 5,7 L i 7,6 L	12	RFSC6
Pasuje do 11,4 L, 17,2 L i 20,8 L	6	RFSC12

Kolor: biały naturalny (148).

PUDŁA DO PRZECHOWYWANIA ŻYWNOSCI

ELIMINUJĄ NIEBEZPIECZEŃSTWO WZAJEMNEGO ZANIECZYSZCZENIA

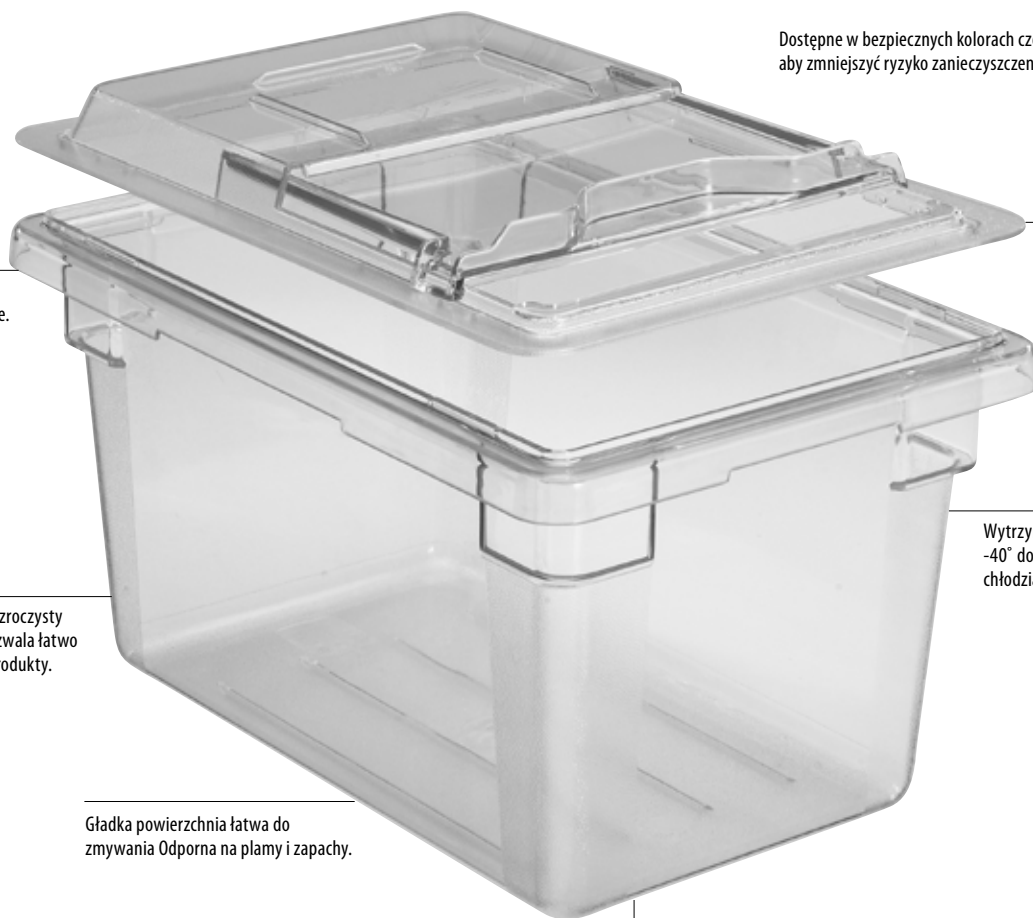
Przedłużają świeżość składników i eliminują punkty wzajemnego zanieczyszczenia podczas przenoszenia produktów do pojemników podczas wyładunku. Bezpieczne rozwiązanie przechowywania dużych ilości owoców i warzyw. Przezroczysty poliwęglan umożliwia identyfikację wzrokową produktów. Zatrzaskowe wieczka płaskie lub przesuwne Camwear, sprzedawane oddzielnie, pozostają na miejscu i nie zsuwają się podczas transportu.

Pokryvky Camwear i poly nie są zamienne.

Pokryvky SlidingLids są chronione patentami U.S. D 447,906 S i 6,540,098 B1.



Dostępne w bezpiecznych kolorach czerwonym lub żółtym, aby zmniejszyć ryzyko zanieczyszczenia krzyżowego.



Wbudowane uchwyty ułatwiają przenoszenie.

Wieczko przesuwne zapewnia łatwy dostęp do zawartości bez zdejmowania.

Krystalicznie przezroczysty poliwęglan x[®] pozwala łatwo zidentyfikować produkty.


Wytrzymuje temperatury od -40° do 99°C, do użytku w chłodziarkach i zamrażarkach.

Gładka powierzchnia łatwa do zmywania Odporna na plamy i zapachy.

Chropowate podstawy zmniejszają możliwość zadrapania.

Płaskie pokryvky z Camwear

- Wciskane pokryvky nie spadają podczas transportu.
- Nadlewane szyny do bezpieczniejszego układania w sterty.
- Trwały poliwęglan jest bezpieczny od -40° do 99°C.



Camwear SlidingLids™

- Przesuwane pokryvky ułatwiają dostęp do zawartości minimalizując manipulację.
- Zmniejszają ryzyko wzajemnego zanieczyszczenia, ponieważ pokryvky pozostają na pudełku.
- Wykonane z praktycznie nie tłukącego Camwear.





Pudła na Żywność z Camwear



KOD	18263CW	❖● 18266CW	18269CW
WYMIARY (CM)	46 x 66 x 9	46 x 66 x 15	46 x 66 x 23
POJEMNOŚĆ OK.	18,9 L	33,1 L	49,2 L
IL. W OP.	6	6	4



KOD	182612CW	182615CW	12183CW	❖● 12186CW	❖ 12189CW
WYMIARY (CM)	46 x 66 x 30	46 x 66 x 38	30,5 x 46 x 9	30,5 x 46 x 15	30,5 x 46 x 23
POJEMNOŚĆ OK.	64,4 L	83,3 L	6,6 L	11,4 L	18 L
IL. W OP.	4	3	6	6	6

Kolory: przezroczysty (135). 18266CW i 12186CW są dostępne w kolorach: ● czerwień alarmowa (467), ❖ ostrzegawczy żółty (464).

Pokrywki z Camwear



KOD	❖● 1826CCW PŁASKA POKRYWKA	1826SCCW SLIDINGLID™ (POKRYWA PRZESUWANA)	❖● 1218CCW PŁASKA POKRYWKA	1218SCCW SLIDINGLID (POKRYWA PRZESUWANA)
WYMIARY (CM)	45,7 x 66	45,7 x 66	30,5 x 45,7	30,5 x 45,7
IL. W OP.	6	6	6	6

Kolor: przezroczysty (135). 18266CW i 12186CW są dostępne w kolorach: ● czerwień alarmowa (467), ❖ ostrzegawczy żółty (464).

AKCESORIA DO PUDEŁEK DO PRZECHOWYWANIA ŻYWNOSCI CAMWEAR®

ColanderKit™

- Kompletny system bezpieczeństwa żywności w jednym kartonie.
- Bezpieczne przechowywanie surowego mięsa, ryb na lodzie lub dużych ilości owoców i warzyw.
- Soki i płyny ściekają do podstawionego pudła i można je szybko i łatwo usuwać.

- Zmniejsza potrzebę przenoszenia i ryzyko wzajemnego zanieczyszczenia.
- Zestaw cedzakowy:
 - 1 - cedzak o głębokości 20 cm
 - 1 - 46 x 66 x 23 cm Pudełko do żywności Camwear
 - 1 - 46 x 66 cm SlidingLid™.



Cedzaki z Camwear

- Polepszają jakość produktów żywnościowych i zmniejszają ryzyko wzajemnego zanieczyszczenia.
- Płyny i soki spływają bezpośrednio do pojemnika zwiększając bezpieczeństwo produktów żywnościowych.

- Idealne do odcedzania owoców i warzyw, rozmrażania mięsa i drobiu oraz przechowywania owoców morza na lodzie.
- Pasuje tylko do pudełek na żywność Camwear 46 x 66 cm.



Wymiary otworu odpływowego: 9,5 mm


Półki z Camwear z odpływem

- Pozwalają odcedzać płyny dla polepszenia jakości i świeżości produktów żywnościowych.

- Wykonane z praktycznie nie tłukącego Camwear.
- Pasuje do pudełek Camwear i polietylenowych.



Akcesoria



KOD	1826DSCW	1218DSCW	1826CLRCW (12,7 CM DEEP)	18268CLRCW (20 CM DEEP)	18268CLRKIT
OPIS	półka odpływowa	półka odpływowa	Cedzak	Cedzak	Zestaw cedzakowy ColanderKit
WYMIARY	Pasuje do wszy stkich pudełek na żywność 46 x 66 cm	Pasuje do wszystkich pudełek na żywność 30,5 x 46 cm	Pasuje do pudełek na żywność Camwear 46 x 66 x 15 cm i głębszych	Pasuje do pudełek na żywność Camwear 46 x 66 x 23 cm i głębszych	Jeden cedzak gł. 20 cm pudło 46 x 66 x 23 cm pokrywa 46 x 66 cm SlidingLid™
IL. W OP.	6	6	6	4	1 zestaw

Kolor: przezroczysty (135).



Pudła na żywność z polietylenu



- Ekonomiczny wybór do przechowywania warzyw, owoców i składników w dużych ilościach.
- Odporne na uderzenia, płamy i chemikalia.
- Wytrzymują temperatury od -40° do 70°C.



KOD	18263P	18266P	18269P
WYMIARY (CM)	46 x 66 x 9	46 x 66 x 15	46 x 66 x 23
POJEMNOŚĆ OK.	18,9 L	33,1 L	49,2 L
IL. W OP.	6	6	6



KOD	182612P	182615P	12183P	12186P	12189P
WYMIARY (CM)	46 x 66 x 30	46 x 66 x 38	30,5 x 46 x 9	30,5 x 46 x 15	30,5 x 46 x 23
POJEMNOŚĆ OK.	64,4 L	83,3 L	6,6 L	11,4 L	18 L
IL. W OP.	4	3	6	6	6

Kolor: biały naturalny (148).

Pokrywki z polietylenu



KOD	1826CP FLAT LID	1218CP FLAT LID
WYMIARY (CM)	45,7 x 66	30,5 x 45,7
IL. W OP.	6	6

Kolor: biały naturalny (148).

PRODUKTY I KOLORY NA SKŁADZIE W MAGAZYNACH EUROPEJSKICH

1826DSCW, 1826CLRCW, 18268CLRCW: (135)
1826CP, 18269P, 182615P: (148)

Pokrywy zabezpieczające z Camwear i polietylenu nie są wymienne.

Camchiller®

- Przedłużony okres utrzymania niskiej temperatury lub podtrzymanie temperatury bezpiecznej poniżej 5°C, gdy naczynie trzeba często otwierać i zamykać.

KOD	CP814 (20 x 36 CAMCHILLER)
PASUJE DO PUDEŁEK NA ŻYWNOŚĆ	12189CW, 12189P, 12186CW, 12186P
WYMIARY D x S x W	35,56 x 20,32 x 3,8 cm
Ilość w opakowaniu: 1	Kolor: zimny niebieski (159).



STORESAFE® ETYKIETY DO ROTACJI ŻYWNOSCI

- Zarówno klej, jak i nalepki rozpuszczają się całkowicie w ciągu niespełna 30 sekund.
- w strumieniu gorącej lub zimnej wody lub w zmywarce do naczyń.
- Bezpieczne dla wszelkich systemów kanalizacji i szamba, nie zatykają odpływów.
- Wytrzymują mrozy do -40°C.
- Wytrzymują podgrzewanie do 93°C przez 4 godziny.
- Można je wkładać do kuchni mikrofalowych.
- Nie pozostawiają lepkiego osadu, w którym mogą się rozmnażać szkodliwe bakterie.
- Przydatne do programu przechowywania żywności „pierwsze weszło pierwsze wyjdzie” (FIFO).
- Etykieta w 100% rozpuszczalna i biologicznie rozkładalna.

Kolor etykiety: białe (148).

*Można zamawiać jedynie w skrzynkach. Nie sprzedaje się na sztuki z otwartych kartonów.

W 100% biologicznie rozkładalne. Materiał zatwierdzony przez FDA.



Eliminują lepki osad i zapobiegają wzajemnemu zanieczyszczeniu produktów! Koniec ze zdrapywaniem nalepek!




Rozpuszczają się całkowicie wraz z klejem w zmywarce lub pod bieżącą wodą.

PRODUKTY I KOLORY NA SKŁADZIE W MAGAZYNACH EUROPEJSKICH

1252SLB250, 1252SLINB250, 235SLINB6250, 235SLB250, 235SLINB250

Opakowanie detaliczne typu „blister”



KOD SKRZYNI	235L
WYMIARY ETYKIET	5 x 7,6 cm
IL. W OP.	20 rolek, 100 etykiet na rolce

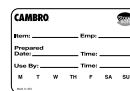
235L jest chroniony patentem USA 690,589 S.

Opakowanie zbiorcze dozujące – wymiary etykiet



KOD SKRZYNI	1252SLB250	1252SLINB250
WYMIARY ETYKIET	3 x 5 cm	3 x 5 cm
IL. W OP.	24 rolki, 250 etykiet na rolce	24 rolki, 250 etykiet na rolce

Opakowanie zbiorcze dozujące



KOD SKRZYNI	235SLB250	235SLINB6250
WYMIARY ETYKIET	5 x 7,6 cm	5 x 7,6 cm
IL. W OP.	24 rolki, 250 etykiet na rolce	6 rolek, 250 etykiet na rolce

Opakowanie zbiorcze dozujące – etykiety czyste



KOD SKRZYNI	235SLINB250	235SLINB6250
WYMIARY ETYKIET	5 x 7,6 cm	5 x 7,6 cm
IL. W OP.	24 rolki, 250 etykiet na rolce	6 rolki, 250 etykiet na rolce

Arkusze do drukarek laserowych



KOD OPAKOWANIA	SLL30 (Avery® 5160)
WYMIARY ETYKIET	2,54 x 6,35 cm
IL. W OP.	100 ark., 30 etykiet na arkusz rozmiar arkusza 21,6 x 27,9 cm



NIENACHALNIE NAJLEPSZY

Przechowuj, transportuj i podawaj wszystko na jednej patelni. Precyzyjnie zaprojektowana według specyfikacji Gastronorm GN, z dnem o dużym promieniu, aby ograniczyć marnowanie żywności.

Patelnie Camwear GN nie są zalecane do stosowania na stole parowym ani w mikrofalówce. Patrz sekcja H-Pan® dla zastosowań w wysokich temperaturach.



NIEZAPOMINAJKA

Poliwęglanowa szalka na żywność jest praktycznie nietłukąca się, co zapewnia trwałe rozwiązanie w zakresie przechowywania.

KLAROWNOŚĆ

Możliwość sprawdzenia zawartości przy jednoczesnym ograniczeniu obsługi i zanieczyszczeń krzyżowych.



GORĄCE lub NIE

Wytrzymuje szeroki zakres temperatur: -40°C do 90°C.



NIE REAKCJA

Poliwęglanowe patelnie na żywność nie reagują ani nie płamią się pod wpływem kwasów lub olejów.

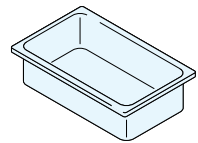
TEST NA ZIMNO



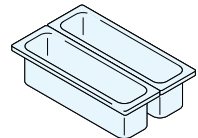
PATELNIĄ ZE STALI
NIERDZEWNEJ

PATELNIĄ NA
ŻYWNOŚĆ
CAMWEAR

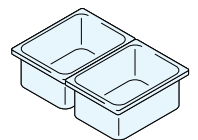
NACZYNIA GASTRONORM Z CAMWEAR®



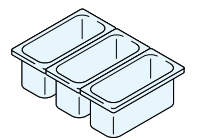
KONFIGURACJE	KOD	GŁĘBOKOŚĆ	POJEMNOŚĆ OKOŁO
GN 1/1 32,5 x 53 cm	12CW	6,5 cm	8,5 L
	14CW	10	13
	16CW	15	19,5
	18CW	20	25,6
	10CWD	—	półka odpływowa



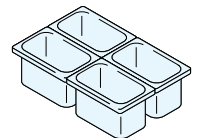
Długość GN 1/2 16,2 x 53 cm	22LPCW	6,5	3
	24LPCW	10	5
	20LPCWD	—	półka odpływowa



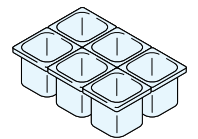
GN 1/2 26,5 x 32,5 cm	22CW	6,5	3,9
	24CW	10	5,9
	26CW	15	8,9
	28CW	20	11,7
	20CWD	—	półka odpływowa



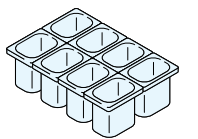
GN 1/3 17,6 x 32,5 cm	32CW	6,5	2,4
	34CW	10	3,6
	36CW	15	5,3
	38CW	20	6,9
	30CWD	—	półka odpływowa



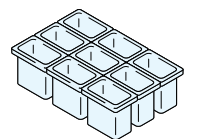
GN 1/4 16,2 x 26,5 cm	42CW	6,5	1,7
	44CW	10	2,5
	46CW	15	3,7
	40CWD	—	półka odpływowa



GN 1/6 16,2 x 17,6 cm	62CW	6,5	1
	64CW	10	1,5
	66CW	15	2,2
	60CWD	—	półka odpływowa



GN 1/8 16,12 x 13,17 cm	82CW*	6,5	0,7
	84CW	10	1
	86CW	15	1,5
	80CWD	—	półka odpływowa



GN 1/9 10,8 x 17,6 cm	92CW	6,5	0,57
	94CW	10	0,85
	96PCW	15	1,4
	90CWD	—	półka odpływowa

Ilość w opakowaniu: 6

Kolory: przezroczyste (135), białe (148), czarne (110). *Model 82CW nie jest dostępny w czerni (110). 18CW i 28CW dostępne tylko w kolorze przezroczystym (135).

Kolor półek odpływowych: przezroczysty (135).

Wszystkie pudła na żywność GN z Camwear są wykonane z materiałów zatwierdzonych przez FDA. Wszystkie pudła Camwear GN spełniają normę CEN Gastronorm EN 631-1.

Personalizacja możliwa tylko w miejscach nie stykających się z żywnością. Patrz rozdział na temat dekoracji w sprawie zamawiania.



PRORATED

PRODUKTY I KOLORY NA SKŁADZIE W MAGAZYNACH EUROPEJSKICH

10CWD, 18CW, 20CWD, 28CW, 30CWD, 40CWD, 60CWD, 90CWD, 92CW, 96CW: (135)
12CW, 14CW, 16CW, 22LPCW, 24LPCW, 22CW, 24CW, 26CW, 32CW, 42CW, 44CW, 46CW, 62CW, 94CW: (135), (110)
36CW, 64CW, 66CW: (135), (110), (148)
34CW, 38CW: (135), (148)

Półki odpływowe

- Nie dopuszcza do zawilgocenia produktów i poprawia osuszanie.
- Dostępne do wszystkich wymiarów pojemników gastronomicznych.



96PCW

POKRYWY CAMWEAR® DO POJEMNIKÓW NA ŻYWNOSĆ



Pokrywki płaskie

Dostępne do pojemników wszystkich rozmiarów.



Pokrywki z uchwytemi

Głęboki, zintegrowany uchwyt zapewnia pewny chwyt, a także zawiera otwór na kołek do suszenia w warunkach sanitarnych. Dostępne w czerni, co pomaga zablokować dostęp światła, redukując zmianę koloru mięsa i serów.



Pokrywki karbowane z uchwytem

Dzięki pokrywce z wycięciami sztucze pozostają w pojemniku, a nie na potencjalnie skażonych powierzchniach. Zawiera otwór na kołek do suszenia w warunkach sanitarnych.



Pokrywki szczelne

Nasze szczelne pokrywki przeznaczone do użytku z produktami Camwear i przezroczystymi pojemnikami na żywność mają wewnętrzne uszczelki, które zapobiegają wyciekom i wydłużają okres przydatności do spożycia nawet o 3 dni.



FlipLid®

Wystarczy uchylić pokrywkę, aby mieć dostęp do zawartości. Żywność nie wysycha, co zwiększa uzysk. Jest też mniej możliwości wzajemnego zanieczyszczenia.




FlipLid z nacięciem

Pokrywka uchylna FlipLid z nacięciem na łyżkę gdy naczynie jest zamknięte.



GripLid®

Wtopiona uszczelka poliuretanowa na uchwytach wieczek po stronie szczelnej pojemnika gastronomicznego ogranicza wycieki i punkty zanieczyszczenia krzyżowego.



PASUJĄ DO BRYTFANN	KOD POJEMNIKÓW	OPIS	
GN 1/1 32,5 x 53 cm	10CWC	pokrywki płaskie	
	10CWCH*	pokrywki z uchwytemi	
	10CWCHN*	pokrywki karbowane z uchwytem	
	10CWGL	GripLid	
	10PPCWSC	pokrywki szczelne	
Długość GN 1/2 16,2 x 53 cm	20LPCWC	pokrywki płaskie	
	GN 1/2 26,5 x 32,5 cm	20CWC	pokrywki płaskie
		20CWCH*	pokrywki z uchwytemi
		20CWCHN*	pokrywki karbowane z uchwytem
	20CWL	FlipLid	
	20CWLN	FlipLid z nacięciem	
	20CWGL	GripLid	
	20PPCWSC	pokrywki szczelne	
GN 1/3 17,6 x 32,5 cm	30CWC	pokrywki płaskie	
	30CWCH*	pokrywki z uchwytemi	
	30CWCHN*	pokrywki karbowane z uchwytem	
	30CWL	FlipLid	
	30CWLN	FlipLid z nacięciem	
	30CWGL	GripLid	
	30PPCWSC	pokrywki szczelne	
GN 1/4 16,2 x 26,5 cm	40CWC	pokrywki płaskie	
	40CWCH*	pokrywki z uchwytemi	
	40CWCHN*	pokrywki karbowane z uchwytem	
	40PPCWSC	pokrywki szczelne	
GN 1/6 16,2 x 17,6 cm	60CWC	pokrywki płaskie	
	60CWCH*	pokrywki z uchwytemi	
	60CWCHN*	pokrywki karbowane z uchwytem	
	60CWL	FlipLid	
	60CWLN	FlipLid z nacięciem	
	60CWGL	GripLid	
GN 1/8 16,12 x 13,17 cm	80CWC	pokrywki płaskie	
	80CWCH	pokrywki z uchwytemi	
	80CWCHN	pokrywki karbowane z uchwytem	
	80PPCWSC	pokrywki szczelne	
GN 1/9 10,8 x 17,6 cm	90CWC	pokrywki płaskie	
	90CWCN	pokrywki karbowane płaskie	
	90CWL*	FlipLid	
	90CWLN*	FlipLid z nacięciem	
	90PPCWSC	pokrywki szczelne	

Zawartość opakowania dla wszystkich pojemników: 6
*Z otworem na boleć.

Kolor: przezroczysty (135).

Kolor pokrywki uszczelnionej: przezroczysty (190).

Kolory pokrywek z uchwytemi: brzoza (135), czarny (110).

Pokrywki FlipLids są chronione patentami U.S. 420,849, 422,838 & 427,012. Pokrywki GripLids są chronione patentem U.S. D 446,0761 patentem użytkowym 6,273,288 B1.

PRODUKTY I KOLORY NA SKŁADZIE W MAGAZYNACH EUROPEJSKICH

10PPCWSC, 20PPCWSC, 30PPCWSC, 40PPCWSC, 60PPCWSC, 90PPCWSC: (190)
10CWC, 10CWCH, 10CWCHN, 10CWGL, 20LPCWC, 20CWC, 20CWCH, 20CWCHN, 20CWGL,
30CWC, 30CWCH, 30CWCHN, 30CWGL, 40CWC, 40CWCH, 60CWC, 60CWCH, 60CWCHN,
60CWGL, 90CWC: (135)

Personalizacja możliwa tylko w miejscach nie stykających się z żywnością. Patrz rozdział na temat dekoracji w sprawie zamawiania.



NACZYNIA CEDZAKOWE Z CAMWEAR®



- Można płukać, odcedzać i przechowywać w jednym naczyniu.
- Płynny łatwo spływa do podstawionego naczynia, polepszając jakość potraw i zmniejszając ilość manipulacji.
- Cedzaki wyjmują się z naczyń w celu bezpiecznego i szybkiego odcedzenia płynu.
- Idealne do wstępnego przygotowania owoców i jarzyn, przechowywania owoców morza na lodzie oraz do rozmrażania i przechowywania mięs i drobiu.
- Camware płaskie, z uchwytyami i karbowane z uchwytyami pasującymi do naczyń cedzakowych.

Naczynia cedzakowe są chronione patentem
USA D 569,169 S.



2
PRORATED



Wymiary otworu
odpływowego: 6 mm

Model 13CLRCW z pojemnikiem na żywność 14CW



Oplucz



Odcedź



Schowaj

KONFIGURACJE	KOD POJEMNIKA	GŁĘBOKOŚĆ CEDZAKA	PASUJE DO POJEMNIKÓW CAMWEAR O GŁĘBOKOŚCI*
GN 1/1 32,5 x 53 cm	13CLRCW	7,6 cm	10 cm
	15CLRCW	12,7	15
GN 1/2 26,5 x 32,5 cm	23CLRCW	7,6	10
	25CLRCW	12,7	15
GN 1/3 17,6 x 32,5 cm	33CLRCW	7,6	10
	35CLRCW	12,7	15
GN 1/6 16,2 x 17,6 cm	63CLRCW	7,6	10
	65CLRCW	12,7	15



Zawartość opakowania dla wszystkich pojemników: 6 Pokrywy wymienione na poprzedniej stronie.
*Pasuje do pojemników oznaczonej i większej głębokości.

GARNKI H-PANS™ ŻAROODPORNE



Przechowywanie, transport i serwowanie
- wszystko w jednej patelni. Precyzyjnie
zaprojektowana według specyfikacji Gastronorm
GN, z dnem o dużym promieniu, aby zmniejszyć
ilość odpadów spożywczych.



191°C

Wytrzymałe
temperatury od
-40°C do 191°C

-40°C

JEDNA PATELNIĄ, KTÓRA
ROBI TO WSZYSTKO



OD...



PRZYGOTOWANIE



PIECZENIE



FREEZER



MICROWAVE



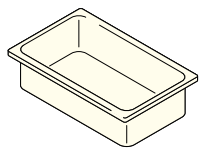
STÓŁ PAROWY



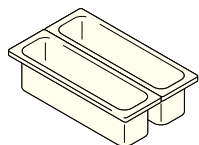
Krawędzie patelni są CHŁODNE w dotyku
dla bezpiecznej obsługi

PATELNI
UKŁADAJĄ
SIĘ W STOSY

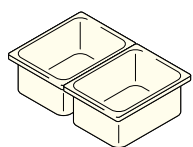
POJEMNIKI ŻAROODPORNE H-PANS™



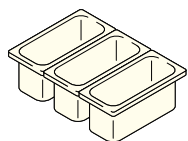
KONFIGURACJE	KOD POJEMNIKA	GŁĘBOKOŚĆ POJEMNIKA	POJEMNOŚĆ OKOŁO
GN 1/1 32,5 x 53 cm	12HP	6,5 cm	8,5 L
	14HP	10	13
	16HP	15	19,5
	10HPD	—	półka odpływowa



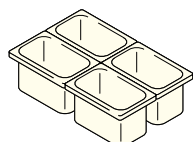
Długość GN 1/2 16,2 x 53 cm	22LPHP	6,5	3
	24LPHP	10	5
	20LPHPD	—	półka odpływowa



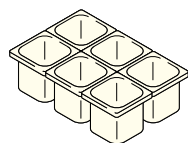
GN 1/2 26,5 x 32,5 cm	22HP	6,5	3,9
	24HP	10	5,9
	26HP	15	8,9
	20HPD	—	półka odpływowa



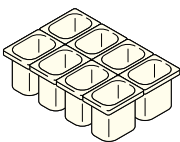
GN 1/3 17,6 x 32,5 cm	32HP	6,5	2,4
	34HP	10	3,6
	36HP	15	5,3
	30HPD	—	półka odpływowa



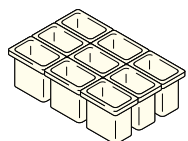
GN 1/4 16,2 x 26,5 cm	42HP	6,5	1,7
	44HP	10	2,5
	46HP	15	3,7
	40HPD	—	półka odpływowa



GN 1/6 16,2 x 17,6 cm	62HP	6,5	1
	64HP	10	1,5
	66HP	15	2,2
	60HPD	—	półka odpływowa



GN 1/8 16,12 x 13,17 cm	82HP	6,5	0,7
	84HP	10	1
	86HP	15	1,5
	80HPD	—	półka odpływowa



GN 1/9 10,8 x 17,6 cm	92HP	6,5	0,57
	94HP	10	0,85
	96PHP	15	1,4
	90HPD	—	półka odpływowa

Ilość w opakowaniu: 6

Kolory: bursztynowy (150), czarne (110).

Kolor półek odpływowych: bursztynowy (150).

Pojemniki H-Pan są wykonane z materiałów zatwierdzonych przez FDA i spełniają normę CEN Gastronorm EN 631-1. Kolor bursztynowy może mieć różne odcienie.

Personalizacja możliwa tylko w miejscach nie stykających się z żywnością. Patrz rozdział na temat dekoracji w sprawie zamawiania.

Bezpieczne użycie w kuchence mikrofalowej.



Półka odpływowa

- Ułatwia odwadnianie umieszczonych na niej produktów.
- Pasuje do naczyń wszystkich rozmiarów.



86HP przedstawiono z opcjonalnym ociekaczem.

PRODUKTY I KOLORY NA SKŁADZIE W MAGAZYNACH EUROPEJSKICH

14HP, 16HP, 34HP, 30HPD,
36HP, 64HP, 66HP: (150)
22LPHP, 24LPHP: (110)
12HP, 22HP, 24HP, 26HP: (110), (150)

POKRYWKI DO POJEMNIKÓW GASTRONORM H-PAN™ I ORAZ INFORMACJE DOT. ZAMÓWIENÍ



PASUJE DO	KOD POKRYWKI	OPIS
GN 1/1 32,5 x 53 cm	10HPC*	pokrywki płaskie
	10HPCH*	pokrywki z uchwytemi
	10HPCHN*	pokrywki karbowane z uchwytem
Długość GN 1/2 16,2 x 53 cm	20LPHPC	pokrywki płaskie
GN 1/2 26,5 x 32,5 cm	20HPC*	pokrywki płaskie
	20HPCH*	pokrywki z uchwytemi
	20HPCHN*	pokrywki karbowane z uchwytem
	20HPL	FlipLid
	20HPLN	FlipLid z nacięciem
GN 1/3 17,6 x 32,5 cm	30HPC*	pokrywki płaskie
	30HPCH*	pokrywki z uchwytemi
	30HPCHN*	pokrywki karbowane z uchwytem
	30HPL	FlipLid
	30HPLN	FlipLid z nacięciem
GN 1/4 16,2 x 26,5 cm	40HPC*	pokrywki płaskie
	40HPCH*	pokrywki z uchwytemi
	40HPCHN*	pokrywki karbowane z uchwytem
GN 1/6 16,2 x 17,6 cm	60HPC*	pokrywki płaskie
	60HPCH*	pokrywki z uchwytemi
	60HPCHN*	pokrywki karbowane z uchwytem
	60HPL	FlipLid
	60HPLN	FlipLid z nacięciem
GN 1/8 16,12 x 13,17 cm	80HPC*	pokrywki płaskie
	80HPCH*	pokrywki z uchwytemi
	80HPCHN*	pokrywki karbowane z uchwytem
GN 1/9 10,8 x 17,6 cm	90HPC*	pokrywki płaskie

FlipLid z nacięciem

Pokrywka uchylna FlipLid z nacięciem na łyżkę gdy naczynie jest zamknięte.



FlipLid®

Wystarczy uchylić pokrywki, aby mieć dostęp do zawartości. Żywność nie wysycha, co zwiększa uzysk.



Pokrywki płaskie

Dostępne do naczyń wszystkich rozmiarów.



Pokrywki z uchwytemi

Głęboko nadlewany pewny uchwyt.



Pokrywki karbowane z uchwytem

Łatwy dostęp dla warząchw i łyżek.

Ilość w opakowaniu: 6 *Z otworem na bolec.

Kolor: bursztynowy (150).

Kolor bursztynowy może mieć rozmaity wygląd.

Pokrywki FlipCovers są chronione patentami U.S. D 420,849, D 422,838, D 427,012 i D 6,273,288 B1.

Bezpieczne użycie w kuchence mikrofalowej.

PRODUKTY I KOLORY NA SKŁADZIE W MAGAZYNACH EUROPEJSKICH

10HPC, 10HPCH, 20HPC, 20HPCH, 30HPC, 30HPCH, 30HPCHN, 60HPC, 60HPCH, 60HPCHN: (150)



POJEMNIKI Z DURSZLAKIEM ODPORNE NA WYSOKIE TEMPERATURY H-PAN™



- Cedzak odprowadza płyny i tłuszcz od gorących potraw, poprawiając ich jakość.
- Idealne do podgrzewania w kuchenkach mikrofalowych oraz do akcesoriów do utrzymywania temperatury, takich jak podgrzewacze parowe i bufety.
- Zmniejszają transport wewnętrzny i zwiększają bezpieczeństwo żywności.
- Płaskie pokrywy do wysokich temperatur H-Pan, pokrywy z uchwytem i pokrywy z wycięciami i uchwytem pasują do pojemników z cedzakami.



**Kuchenka mikrofalowa/
podgrzewacz parowy**



Gorąca potrawa



Odcedź

KONFIGURACJE	KOD POJEMNIKA	GŁĘBOKOŚĆ CEDZAKA	DO BRYT. GŁĘBOKI*
GN 1/1 32,5 x 53 cm	13CLRHP	7,6 cm	10 cm
	15CLRHP	12,7	15
GN 1/2 26,5 x 32,5 cm	23CLRHP	7,6	10
	25CLRHP	12,7	15
GN 1/3 17,6 x 32,5 cm	33CLRHP	7,6	10
	35CLRHP	12,7	15
GN 1/6 16,2 x 17,6 cm	63CLRHP	7,6	10
	65CLRHP	12,7	15

Zawartość opakowania dla wszystkich pojemników: 6 Pokrywy wymienione na poprzedniej stronie. *Pasują do pojemników oznaczonej i większej głębokości.



ODPORNE NA WYSOKĄ TEMPERATURĘ POJEMNIKI H-PAN™ Z UCHWYTEM



- Płaska podstawka umożliwiająca maksymalny kontakt z elementem grzejnym.
- Materiał odporny na temperaturę od -40° do 190°C.
- Pasuje do wszystkich pieców utrzymujących wysoką temperaturę, w tym jednostronnych oraz przelotowych.
- Wzmocniony uchwyt z fakturą i miejscem na palec zapewniający pewny chwyt.
- Uchwyt z otworami drenażowymi, co zapobiega gromadzeniu się wody po myciu.
- Dwa uchwyty pozwalają pracownikowi sięgnąć po pojemnik z dowolnej strony i utrzymać ją bezpośrednio.
- Mogą być stosowane z pokrywkami i wkładkami ociekowymi odpornymi na wysokie temperatury.

Kolor: bursztynowy (150).



PRODUKTY I KOLORY NA SKŁADZIE W
MAGAZYNACH EUROPEJSKICH

32HP1H, 32HP2H: (150)



34HP2H



32HP1H

KONFIGURACJE	KOD POJEMNIKA	OPIS PRODUKTU	GŁĘBOKOŚĆ POJEMNIKA
1/3	32HP1H	Pojedynczy uchwyt	6,5 cm
17,6 x 32,5 cm	32HP2H	Podwójny uchwyt	6,5
	34HP1H	Pojedynczy uchwyt	10
	34HP2H	Podwójny uchwyt	10

Ilość w opakowaniu: 6 Kolor: bursztynowy (150).

Płaska pokrywa odporna na wysokie temperatury, pokrywa z uchwytem i pokrywa z wycięciami i uchwytem pasują do pojemnika.

Pojemnik pełnowymiarowa 6,5 cm głębokości z uchwytem pasuje do wszystkich studzienek gorących czolowych producentów.



12HPH

KONFIGURACJE	KOD POJEMNIKA	GŁĘBOKOŚĆ POJEMNIKA	POJEMNOŚĆ OKOŁO
1/1	12HPH*	6,5 cm	8,42 L
32,5 x 53 cm			

Ilość w opakowaniu: 6 Kolor: bursztynowy (150).
Pokrywki wymienione na poprzedniej stronie.

PRZECZYSTE POJEMNIKI GASTRONORM Z POLIPROPYLENU



- Ekonomiczny sposób przechowywania żywności.
- Półprzezroczysty polipropylen umożliwia ograniczoną widzialność zawartości i wysoką odporność chemiczną.
- Wytrzymuje temperatury od -40° do 70°C.
- Spełnia wymogi normy EN-631-1 dla pojemników spożywczych Gastronorm GN.
- Gładka nieprzywierająca powierzchnia wewnętrzna ułatwia zmywanie.

Kolor: przezroczysty (190).

 Podziałki i pojemności są przybliżone.

 Przezroczyste pojemniki są wykonane z materiałów zatwierdzonych przez FDA.

 Przezroczyste pojemniki można ustawiać w sterty razem z innymi pojemnikami Cambro

 Personalizacja możliwa tylko w miejscach nie stykających się z żywnością. Patrz rozdział na temat dekoracji w sprawie zamawiania i cen.

 Przezroczyste pojemniki nie są przeznaczone do użytku na stołach parowych.



Idealne do transportu w szafkach Cambro ładowanych od góry. (UPC100, UPSC140, 100MPC, UPC140, UPCS160, 240MPC, UPC160, EPP160SW, EPP180SW, EPP260SW, EPP280SW)



Pokrywy uszczelniające zabezpieczają jakość produktu oraz eliminują wydatki na owijanie w plastik.



Znormalizowana szerokość kołnierza 1,27 cm zapewnia prawidłowe dopasowanie do stołów oraz barków.



Do pojemników przezroczystych zaleca się etykiety rotacji żywności Cambro StoreSafe® w celu gospodarki inwentarzem i zmniejszenia odpadów.

POJEMNIKI Z DURSZLAKIEM GASTRONORM Z POLIPROPYLENU

- Można płukać, odcedzać i przechowywać w jednym naczyniu.
- Płynny łatwo spływają do podstawionego naczynia, polepszając jakość potraw i zmniejszając ilość manipulacji.
- Przezroczysta pokrywa z uchwytem i pokrywa z wycięciami i uchwytem pasuje do pojemników z durszlakiem.
- Średnica otworu odpływowego wynosi około 6 mm.

Kolor: przezroczysty (190).

 Przezroczyste pojemniki cedzakowe wykonane są z materiałów zatwierdzonych przez FDA.

 Przezroczyste pojemniki nie są przeznaczone do użytku na stołach parowych.



KONFIGURACJE	KOD POJEMNIKA	GŁĘBOKOŚĆ CEDZAKA	PASUJE DO GŁĘBOKOŚCI POJEMNIKA Z PROPYLENU*
GN 1/3 17,6 x 32,5 cm	33CLRPP	7,6 cm	10 cm
	35CLRPP	12,7	15
GN 1/6 16,2 x 17,6 cm	63CLRPP	7,6	10
	65CLRPP	12,7	15

Zawartość opakowania dla wszystkich pojemników: 6 Pokrywek wyliczonych na następczej stronie. *Pasują do pojemników oznaczonej i większej głębokości.

PRZEJRZyste POJEMNIKI GASTRONOMICZNE



Kolor: przezroczysty (190).

Wszystkie półprzezroczyste miski zostały wykonane z materiałów zatwierdzonych przez FDA.

Wszystkie wykonane z polimeru GN pojemniki na żywność są zgodne z normą PN-EN 631-1 - Materiały i przedmioty stykające się z żywnością -- Pojemniki na żywność -- Wymiary pojemników.

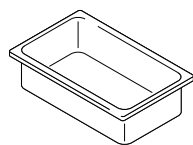


PRODUKTY I KOLORY NA SKŁADZIE W MAGAZYNACH EUROPEJSKICH

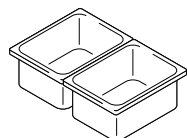
10PPD, 12PP, 14PP, 16PP, 18PP, 20PPD, 22PP, 24PP, 26PP, 28PP, 30PPD, 32PP, 34PP, 36PP, 38PP, 40PPD, 42PP, 44PP, 46PP, 60PPD, 62PP, 64PP, 66PP, 90PPD, 92PP, 94PP: (190)

Półka Odplywowa

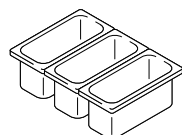
- Nie dopuszcza do zawilgocenia produktów i poprawia osuszanie.
- Dostępne do wszystkich wymiarów pojemników.



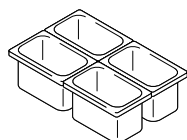
KONFIGURACJE	KOD POJEMNIKA	GŁĘBOKOŚĆ POJEMNIKA	POJEMNOŚĆ OKOŁO
GN 1/1 32,5 x 53 cm	12PP*	6,5 cm	8,5 L
	14PP	10	13
	16PP	15	19,5
	18PP*	20	25,6
	10PPD	—	Półka odpływowa



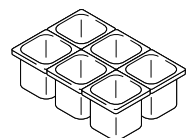
22PP*	6,5	3
24PP	10	5,9
26PP	15	8,9
28PP*	20	11,7
20PPD	—	Półka odpływowa



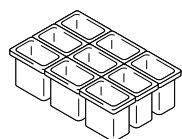
KONFIGURACJE	KOD POJEMNIKA	GŁĘBOKOŚĆ POJEMNIKA	POJEMNOŚĆ OKOŁO
GN 1/3 17,6 x 32,5 cm	32PP	6,5	2,4
	34PP	10	3,6
	36PP	15	5,3
	38PP*	20	6,9
	30PPD	—	Półka odpływowa



KONFIGURACJE	KOD POJEMNIKA	GŁĘBOKOŚĆ POJEMNIKA	POJEMNOŚĆ OKOŁO
GN 1/4 16,2 x 26,5 cm	42PP	6,5	1,7
	44PP	10	2,5
	46PP	15	3,7
	40PPD	—	Półka odpływowa



KONFIGURACJE	KOD POJEMNIKA	GŁĘBOKOŚĆ POJEMNIKA	POJEMNOŚĆ OKOŁO
GN 1/6 16,2 x 17,6 cm	62PP	6,5	1
	64PP	10	1,5
	66PP	15	2,2
	60PPD	—	Półka odpływowa



KONFIGURACJE	KOD POJEMNIKA	GŁĘBOKOŚĆ POJEMNIKA	POJEMNOŚĆ OKOŁO
GN 1/9 10,8 x 17,6 cm	92PP	6,5	0,57
	94PP	10	0,85
	90PPD	—	Półka odpływowa

Ilość w opakowaniu: 6 *Dostępne tylko w Cambro European Logistics (CEL), Niemcy i Cambro Ōzay, Turcja.

PRZEJRZyste POKRYWY GASTRONOMICZNE



Pokrywki szczelne

Nasze szczelne pokrywy przeznaczone do użytku z produktami Camwear® i przezroczystymi pojemnikami na żywność mają wewnętrzne uszczelki, które zapobiegają wyciekom i wydłużają okres przydatności do spożycia nawet o 3 dni. Dostępne do wszystkich wymiarów pojemników gastronomicznych.



PASUJE DO	KOD POKRYWKI	OPIS
GN 1/1 32,5 x 53 cm	10PPCH	pokrywki z uchwytem
	10PPCWSC	pokrywki szczelne

GN 1/2 26,5 x 32,5 cm	20PPCH	pokrywki z uchwytem
	20PPCWSC	pokrywki szczelne

Pokrywki z uchwytami

Głęboko wtopiona rączka zapewnia bezpieczny chwyt. Dostępne do wszystkich wymiarów pojemników gastronomicznych z wyjątkiem 1/9.



GN 1/3 (17,6 x 32,5 cm)	30PPCH	pokrywki z uchwytem
	30PPCHN	pokrywki karbowane z uchwytem
	30PPCWSC	pokrywki szczelne

GN 1/4 16,2 x 26,5 cm	40PPCH	pokrywki z uchwytem
	40PPCWSC	pokrywki szczelne

Pokrywki karbowane z uchwytem

Łatwy dostęp do łyżek i łyżeczek. Dostępne do pojemników gastronomicznych 1/3 i 1/6.



GN 1/6 16,2 x 17,6 cm	60PPCH	pokrywki z uchwytem
	60PPCHN	pokrywki karbowane z uchwytem
	60PPCWSC	pokrywki szczelne

Pokrywki płaskie

Dostępne tylko do pojemników GN 1/9.



GN 1/9 10,8 x 17,6 cm	90PPC	pokrywki płaskie
	90PPCWSC	pokrywki szczelne

Ilość w opakowaniu: 6

Kolor: przezroczysty (190).

Wszystkie przezroczyste pokrywy do pojemników cedzakowych wykonane są z materiałów zatwierdzonych przez FDA.

Wszystkie wykonane z polimeru GN pojemniki na żywność są zgodne z normą PN-EN 631-1 - Materiały i przedmioty stykające się z żywnością -- Pojemniki na żywność -- Wymiary pojemników.

PRODUKTY I KOLORY NA SKŁADZIE W MAGAZYNACH EUROPEJSKICH

20PPCH, 30PPCH, 40PPCH, 60PPCH, 10PPCWSC, 20PPCWSC, 30PPCWSC, 40PPCWSC, 60PPCWSC, 90PPCWSC: (190)



POJEMNIKI, POKRYWY I POMPKI COLDFEST® GASTRONORM



- Utrzymują zawartość schłodzoną do temperatury 4°C wg wytycznych HACCP bez użycia niechlujnego topniejącego lodu.
- Przed wypełnieniem wstępnie schłodzonymi produktami, mrozić przez osiem godzin lub całonocnie, odwrócone do góry dnem.
- W naczyniach wielkości 1/2 i 1/3 można przechowywać produkty do osmiu godzin. Naczynia i pojemniki wielkości 1/6 utrzymują chłód do sześciu godzin.
- Wymiary zewnętrzne zgodne z specyfikacjami Gastronorm, pasują do standardowych barów i stołów roboczych.
- Podczas zamrażania i przechowywania można układać w sterty dla oszczędności miejsca.
- Można stosować do bezpośredniego kontaktu z żywnością wszelkiego rodzaju.

Kolory: czarne (110), białe (148).
 Kolor pokrywki płaskiej: przezroczysty (135).
 Kolor pokrywki uszczelnionej: białe (148).
 Kolor pompki z pokrywką: przezroczysty (135).

PRODUKTY I KOLORY NA SKŁADZIE W MAGAZYNACH EUROPEJSKICH

66CF: (110)
 CFR18: (110), (148)
 60CFC: (135)

Sugerowane czasy przechowywania na podstawie testów w temp. pokojowej do 23°C.

ColdFest jest chroniony następującymi patentami amerykańskimi: D 419,364.

*Pompki i pokrywki okrągłe nie mają atestu NSF.

Wszystkie pojemniki ColdFest GN spełniają normę CEN Gastronorm EN 631-1.



Idealne do zastosowania z Cambro Versa Food Bars®, aby utrzymać schłodzone, szybko psujące się potrawy.

Pojemniki



KOD	26CF‡	36CF‡	66CF‡	CFR18‡
KONFIGURACJE	GN 1/2 – 26,5 x 32,5 cm	GN 1/3 – 17,6 x 32,5 cm	GN 1/6 – 16,2 x 17,6 cm	ø 17,3 cm
GLĘBOKOŚĆ	15 cm	15 cm	15 cm	17 cm
POJEMNOŚĆ OK.	6 L	3,5 L	1,4 L	1,6 L

Ilość w opakowaniu: 1



Pojemniki ColdFest są wykonane z odpornego na uderzenia tworzywa ABS z nietoksycznymi wkładkami żeluz chłodzącego.

Pokrywki



KOD	20CFC	30CFC	60CFC	CFRC18*	CFRSC18
OPIS	pokrywki płaskie	pokrywki płaskie	pokrywki płaskie	pokrywki płaskie	pokrywki szczelne
PASUJĄ DO COLDFEST	GN 1/2	GN 1/3	GN 1/6	Garnek typu „Crock”	Garnek typu „Crock”

Ilość w opakowaniu: 2

Pompki z pokrywkami przezroczystymi



KOD	CFPSRC10*	CFPMRC10*	CFPFR10*
OPIS	Standardowa pompa do porcji 29,5 mL	Pompka maxi do przypraw gruboziarnistych	Pompka ze stałą dyszą do kontrolowanego wydawania
WYMIARY S x G x W	18,4 x 22,8 x 28,5 cm	18,4 x 26 x 31,4 cm	18,4 x 29,5 x 29,8 cm

Ilość w opakowaniu: 1





DB18263P

Polipropylen

- Idealny do przechowywania, transportu, rośnięcia i chłodzenia ciasta.
- Lekki, trwały, nietłukący.
- Odporny chemicznie, nie wchłania zapachów i jest łatwy do zmywania.
- Pudła mieszczą się ciasno jedne w drugich, zapobiegając zabrudzeniu i skażeniu, przedłużając świeżość produktów.

- Każdy pojemnik działa jako szczelna pokrywa pojemnika pod spodem, co pozwala zredukować zapotrzebowanie na pokrywkę oraz związany z tym koszt.
- Wytrzymują temperatury od -40° do 70°C.
- Pokrywki można używać jako tacy 46 x 66 cm.
- Dostępna głębokość tylko 7,6 cm.

Kolor: biały (148).

Pudeł na ciasto z Camwear i polipropylenu nie można razem ustawiać w sterty.

CD1826PDB Kolory: beżowo kawowy (157), ciemnobrązowy (131), czarny (110), łupkowy niebieski (401), szary (180).

*Pudła na ciasto z polipropylenu można bezpiecznie zmywać w wysokiej temperaturze.

Kółko do wózka Camdolly: Kółko o średnicy 12,7 cm: 2 stałe, 2 obrotowe, 1 z hamulcem.



CD1826PDB
Waga: 136 kg



Camwear®

- Zapobiega twardnieniu i wydłuża czas przechowywania ciasta.
- Praktycznie nietłukąca konstrukcja z Camwear jest wzmocniona ze wszystkich stron.

- Pudła nie wyginają się i nie ulegają zniekształceniom.
- Wytrzymują temperatury od -40° do 99°C.
- Dostępne w głębokościach 7,62 oraz 15,24 cm.



DB18266CW

DB18263CW

PRODUKTY I KOLORY NA SKŁADZIE W MAGAZYNACH EUROPEJSKICH

DB18263P, DB18263CW: (148)

KOD	WYMIARY ZEWNĘTRZNE	WYMIARY WEWNĘTRZNE
Pudełka Camwear do ciasta na pizzę z		
DB18263P‡	46 x 66 x 7,6 cm	40,6 x 60,9 cm
Pokrywka z polipropylenu		
DBC1826P‡	46 x 66	—
Pudełka do ciasta na pizzę z Camwear		
DB18263CW	46 x 66 x 7,6	40,6 x 60,9
DB18266CW	46 x 66 x 15,3	40,6 x 60,9
Pokrywki z Camwear		
DBC1826CW	46 x 66	—

Ilość w opakowaniu: 6 Kolor: biały (148).

Wózek Camdolly® do pojemników na surowe ciasto pizzy

CD1826PDB** 50,5 x 71 x 26 44,5 x 64,5

Obudowa: 1 **Opcjonalne pasy (400STP lub UTHSTP) sprzedawane oddzielnie.

POJEMNIKI NA SKŁADNIKI I SZUFELKI CAMWEAR®



Pojemniki na produkty

- Do przechowywania większej ilości produktów suchych takich jak mąka itp.
- Higieniczne przezroczyste odsuwane pokrywy zmniejszają ilość manipulacji i umożliwiają szybką identyfikację zawartości.
- Pojemniki wykonane z materiału zatwierdzonego przez FDA, nie wymagają wykładzin.
- Pasują pod standardowe stoły robocze.

Kółka 7,6 cm: 2 tylne nieruchome, 2 przednie obrotowe.

Kolor: białe (148).

Szufelki sprzedawane oddzielnie.

Uchwyt Scoop IBSH24 jest dostępny tylko z pojemnikami na składniki IBS20, IBS27 i IBSF27.



PRODUKTY I KOLORY NA SKŁADZIE W MAGAZYNACH EUROPEJSKICH

IBS20, IBS27, IBS37: (148)



IBSF27



IBSH24

Uchwyt dla IBS20, IBS27 & IBSF27

POJEMNOŚĆ: do 28,35g



KOD	WYMIARY S x D x W	POJEMNOŚĆ NA PĘYN	TYP WIECZKA	WYDAJNOŚĆ (CUKIER)	WYDAJNOŚĆ (MAKA)
IBS20	33 x 75 x 71 cm	81 L	Dwuelementowe wieczko przesuwne	77 kg	63 kg
IBS27	42 x 75 x 71	102	Dwuelementowe wieczko przesuwne	103	68
IBS37	55 x 75 x 71	140	Dwuelementowe wieczko przesuwne	143	102
IBSF27	33 x 76,5 x 72,5	102	Dwuelementowe wieczko przesuwne	98	68
IB32	56 x 61 x 58,5	121	Pojedyncze wieczko płaskie	98	73
IB36	39 x 75 x 74	129	Pojedyncze wieczko płaskie	114	82
IB44	47 x 75 x 74	161	Pojedyncze wieczko płaskie	145	104

Ilość w opakowaniu: 1

Szufelki z Camwear

- Wykonane z praktycznie nie tłukącego się Camwear nie wgniatają się, nie odpryskują i nie rdzewieją.
- Nadlewany pewny uchwyt z otworem do zawieszania.
- Idealna do lodziarek i pojemników Cambro na składniki.

Kolor: przezroczysty (135).

Personalizacji nie wykonuje się.



PRODUKTY I KOLORY NA SKŁADZIE W MAGAZYNACH EUROPEJSKICH

WSZYSTKIE SZUFELKI Z CAMWEAR: (135)



KOD	POJEMNOŚĆ OKOŁO	IL. W OP.
SCP6CW	170 g	12
SCP12CW	340	12
SCP24CW	680	12
SCP64CW	1814	6

ZBIORNIK NA PŁYN I SOLANKĘ ORAZ CAMCRISPER®



Zbiornik na płyn i solankę

- Zaprojektowany z myślą o całkowitym zanurzeniu w roztworze solanki mięs lub drobiu, tak aby zwiększyć absorpcję płynów, poprawić teksturę i walory smakowe.
- Zbiornika można również użyć do wstępnego namoczenia drobnych elementów i naczyń w roztworze sanitarnym, aby ułatwić wstępne czyszczenie.
- Przezroczysta, odsuwana pokrywka powinna być zawsze zamknięta, aby zredukować ryzyko zakażenia krzyżowego.
- Odporny na temperatury od -40° do 70°C.

Kółka 7,6 cm: 2 tylne nieruchome, 2 przednie obrotowe.

Kolory: białe (148), żółty (229).
Kolor pokrywy: przezroczysty (135).

Wymagany niewielki montaż.



Przestawiane kolanko można ustawić w dowolnym potrzebnym kierunku. Zastosowanie z przewodem osuszającym lub bez, w zależności od dostępu do ścieku podłogowego.

Zbiornik zostaje łatwo opróżniony w ciągu 4 minut, kiedy jest całkowicie pełny oraz ma łatwo obracany zawór kulowy 45°.

Przestawiane kolanko i przezroczysty przewód umożliwiają spuszczenie nawet do trudno dostępnych odpływów.

KOD	WYMIARY S x D x W	POJEMNOŚĆ	METR SZEŚCIENNY
IBSD37	54,6 x 74,9 x 71,7 cm	140 L	0,14

Ilość w opakowaniu: 1

Camcrisper Sebze Yıkama Arabası

- Dökme ürünü salamura yapmak veya saklamak, yıkamak ve taşımak için kendine yeterli bir sistem.
- Karşılıklı etkileşimi engeller ve gereksiz el temasını azaltır.
- Güvenli depolama için, kuru gıdaları kasalardan arabaya aktarın, kapatın ve güvenli saklama için soğutucuya götürün.
- Kolay ve güvenli bir hazırlık için ürünleri güvenle yıkayıp durulayabilirsiniz.

Kółka 7,6 cm: 2 tylne nieruchome, 2 przednie obrotowe.

Kolor: białe (148).
Kolor pokrywy: przezroczysty (135).



PRODUKTY I KOLORY NA SKŁADZIE W
MAGAZYNACH EUROPEJSKICH

CC32: (148)



KOD	WYMIARY S x D x W	POJEMNOŚĆ	METR SZEŚCIENNY	POJEMNOŚĆ
CC32	56 x 61 x 58,5 cm	121 L	0,123	24 główki sałaty (niegotowej) 42 główki sałaty (gotowej)

Ilość w opakowaniu: 1

MIARKI DO WYSOKICH TEMPERATUR I CAMWEAR®



Miarki do wysokich temperatur i pokrywa

- Zastosowanie do podgrzewania cieczy lub sosów w kuchence mikrofalowej, zbierania gorącej wody z dozownika, napełniania stołu parowego, odparzania naczyń lub uwodnienia produktów spożywczych.
- Odporność na temperatury od -40° do 190°C.
- Nie pęka ani nie kruszy się w przypadku normalnego użytkowania z gorącymi cieciami/składnikami.
- Wtopione stopniowanie standardowe i metryczne zapewnia dokładność oraz dostosowanie do zasad usług gastronomicznych.

- Wtopiony uchwyt jest ustawiony tak, że zapewnia wygodę oraz bezpieczeństwo, a także jest chłodny w dotyku podczas wyjmowania z kucharki mikrofalowej lub piekarnika.
- Opcjonalna pokrywa odporna na pryskanie, pasuje do miarek 2 i 4 L.

Kolor: bursztynowy (150).



**PRODUKTY I KOLORY NA SKŁADZIE W
MAGAZYNACH EUROPEJSKICH**

200MCH, 400MCH, MCCH: (150)



Miarki przedstawione z opcjonalną pokrywą uniwersalną

KOD	OPIS	WYMIARY WYS. x DIA.
200MCH	2 L : Miarka	16,2 x 19,4 cm
400MCH	4 L : Miarka	26,4 x 19,4
MCCH	Pokrywa uniwersalna (pasuje do obydwu miarek)	19 x 2,4

Ilość w opakowaniu: 1

Kubki z podziałką z Camwear

- Skale na zewnątrz są wypukłe i nadrukowane na czerwono dla jednostek amerykańskich i na niebiesko dla jednostek metrycznych.
- Wykonane z praktycznie nie tłukącego się Camwear nie wgniatają się, zapewniając zawsze dokładne odmierzenie składników.
- Niełamiwa, nadlewana rękojeść.

Kolor: przezroczysty (135).

Personalizacja możliwa tylko w miejscach nie stykających się z żywnością. Patrz rozdział na temat dekoracji w sprawie zamawiania.



**PRODUKTY I KOLORY NA SKŁADZIE W
MAGAZYNACH EUROPEJSKICH**

100MCCW, 200MCCW, 400MCCW: (135)



Podziałki są odlane i nadrukowane, w kolorze niebieskim dla skal metrycznych i czerwonym dla standardowych miar amerykańskich.

KOD	POJEMNOŚĆ	IL. W OP.
25MCCW	225 mL (produktów sypkich)	12
50MCCW	0,5 L	12
100MCCW	1	12
200MCCW	2	12
400MCCW	4	1

ZASTAWA OBIADOWA Z CAMWEAR®

5 PIĘCIOLETNIA GWARANCJA
NA WYPADEK STŁUCZENIA

- Trwały poliwęglan Camwear jest odporny na zaplamienia, zapachy i zadrapania.
- Szorstka powierzchnia talerzy na sałaty i dania obiadowe sprzyja długotrwałemu użytkowaniu.
- Idealne dla szkół, stołówek, przedszkoli i placówek służby zdrowia.
- Kubki i filiżanki z możliwością ustawienia warstwowego można personalizować.

Niepolecane do użycia w kuchenkach mikrofalowych.



Talercze płaskie i dzielone



KOD	90SPCW	120CWP	93CW	HK93BCW
ŚREDNICA	22,9 x H 4 cm	30,5 x 22,9 cm	22,9 cm	24,1 cm
OPIS	okrągły talerz głęboki	owalny, z wąską krawędzią	wąska krawędź	wąska krawędź
IL. W OP.	48	24	48	12

*HK93BCW dostępny tylko w kolorze beżowym (133). Nie używać w piecykach mikrofalowych.

PRODUKTY I KOLORY NA SKŁADZIE W MAGAZYNACH EUROPEJSKICH

90SPCW, 10CWNR, 9CWNR, 825CWNR, 50CW, 60CW, 75CW: (148), (401)
96CW: (148), (401)

10CWL: (135)

725CWNR, 65CWNR, 10CW, 45CW, 100CW, 150CW: (148)
45CW, 100CW, 150CW: (148)

Talercze



KOD	10CWNR	9CWNR	825CWNR	725CWNR	65CWNR	55CWNR
ŚREDNICA	25,4 cm	22,9 cm	21 cm	18,4 cm	16,5 cm	14 cm
OPIS	wąska krawędź	wąska krawędź	wąska krawędź	wąska krawędź	wąska krawędź	wąska krawędź
IL. W OP.	48	48	48	48	48	48

Nie używać w piecykach mikrofalowych.

Miski



KOD	10CW*	10CWL	35CW	45CW	50CW	60CW	100CW	150CW
POJEMNOŚĆ OK.	278 mL	—	252 mL	150 mL	452 mL	322 mL	370 mL	494 mL
OPIS	Miska kwadratowa	Pokrywka do miski 10CW	Bulionówka	Miska na owoce	Miska szorstka	Miska na grejpfrut	Miska szorstka	Miska kwadratowa
IL. W OP.	48	48	48	48	48	48	48	48
KSZTAŁT	Kwadratowa	Kwadratowa	Okrągła	Okrągła	Okrągła	Okrągła	Okrągła	Okrągła u góry kwadratowa u dołu
ŚREDNICA ZEWNĘTRZNA	10,2 x 10,2 cm	—	9,8 cm	11,7 cm	13,3 cm	15,2 cm	12,5 cm	Górna: 13,3 cm Dolna: 6,4 x 6,4 cm
WYSOKOŚĆ	4,8 cm	2,2 cm	5,4 cm	3,3 cm	5,4 cm	4 cm	4,3 cm	5,7 cm

Nie używać w piecykach mikrofalowych. *Na życzenie dostępna pokrywka.

Kubki i filiżanki



KOD	75CW	96CW
POJEMNOŚĆ OK.	239 mL	288 mL
OPIS	Filiżanki	Kubki
IL. W OP.	48	48
MAKS. WYS. I ŚREDNICA	10,3* cm / 8 cm	10,6* cm / 9,5 cm
CAMRACK® PEŁNOWYMIAROWY	16C414	16C414

*Średnica maksymalna włącznie z uchwytami.

Nie używać w piecykach mikrofalowych.

Naczynia zatrzymujące ciepło



KOD	HK93CW	HK39
DESCRIPTION	3 przedziały podstawa i pokrywka	Podstawa i pokrywka 22,9 cm
IL. W OP.	6	6

HK93BCW dostępny w kolorze beżowym (133).

HK39 dostępny w kolorze białym antycznym (148).

Nie używać w piecykach mikrofalowych.

POKRYWKI VERSA CAMCOVERS®

Pokrywki Versa Camcover są elegancką i dogodną alternatywą dla pokrywek metalowych.

- Pokrywy do płyt przystosowanych do kuchenek mikrofalowych są odporne na temperatury do 149°C*.
- Pokrywki nie nagrzewają się, ułatwiając obsługę.
- Lżejsze i cichsze od metalowych.
- Elegancki wygląd bez polerowania.
- Utrzymują ciepło dłużej niż metalowe.
- Można je wkładać do kuchni mikrofalowych.
- Dostępne w różnych rozmiarach okrągłe i kwadratowe.
- Wykonane z włókna szklanego.

Kolory: szary granit (191), stary pergamin (101).

*Można stosować w podgrzewanych wózkach.

Bezpieczne użycie w kuchence mikrofalowej.

Aby dobrać pokrywkę Versa do talerzy, patrz poradnik Camcover Cambro na naszej stronie internetowej. Można też przysłać talerze do działu obsługi klientów Cambro w celu dokonania pomiarów.



KOD	ŚREDNICA WĘWNETRZNA	WYSOKOŚĆ ZEWNĘTRZNA	IL. W OP.
Kwadratowa			
855FVS	20,91 cm	7 cm	12
978SFVS	25,4	7	12
Kwadratowa			
68VS	16,5	5,6	12
86VS	21	6,7	12
91VS	23,2	6,8	12
913VS	24,9	6,8	12
95VS	23,7	6,8	12
99VS	24,3	6,7	12
911VS	24,6	7	12
100VS	25,4	6,8	12
103VS	25,9	6,8	12
105VS	26,2	6,8	12
106VS	26,4	7,2	12
1010VS	27	6,8	12
1012VS	27,3	6,8	12
1014VS	27,6	6,8	12
116VS	28,9	8,1	12
120VS	30,5	7,3	12
124VS	31,1	7,3	12

POKRYWKI CAMCOVERS® Z CAMWEAR®

- Potrawy pozostają gorące i apetyczne bez odgrzewania.
- Idealne do wózków podgrzewanych
- Bezpieczne do 99°C.*
- Wykonane z trwałego poliwęglanu Camwear, brak wygięć i zadrapań.
- Lekkie, łatwe w obsłudze.
- Oszczędzają wysiłek, bo nie wymagają polerowania.

Colors: przezroczyste (152), bursztynowy (153), beżowym (133), srebro (486).

MDCPC9CW Colors: przezroczyste (135), bursztynowy (153), beżowym (133), srebro (486).

Aby wybrać pokrywkę właściwych rozmiarów, można się posłużyć poradnikiem rozmiarów Camcover na stronie www.cambro.com. Można też przysłać talerze do działu obsługi klientów Cambro w celu dokonania pomiarów.

*Nie używać w piekarnikach mikrofalowych.



PRODUKTY I KOLORY NA SKŁADZIE W MAGAZYNACH EUROPEJSKICH

9011CW, 1000CW, 1007CW, 1013CW, 1101CW: (152)

KOD	ŚREDNICA WĘWNETRZNA	WYSOKOŚĆ ZEWNĘTRZNA	IL. W OP.
Pokrywki Camcovers z Camwear			
806CW	21,4 cm	6,8 cm	12
900CW	23,2	7	12
901CW	23,7	7,2	12
905CW	24,1	7,2	12
909CW	24,8	7	12
9011CW	25,4	7,3	12
9013CW	25,4	7	12
1000CW	25,9	6,8	12
1005CW	26,8	7,2	12
1007CW	27	7	12
1013CW	27,5	6,8	12
1101CW	27,9	6,8	12
1202CW	30,8	7	12
Niskoprofilowe pokrywki Camcover wykonane z Camwear			
MDCPC9CW	23,2	5	12

PERSONALIZACJA – SPERSONALIZOWANE NAKRYCIA STOŁOWE I PRODUKTY DO PRZECHOWYWANIA ŻYWNOSCI

Personalizuj kubki, naczynia barowe, dzbanki, dozowniki i naczynia obiadowe aby promować markę i firmę lub zwiększać satysfakcję klienta. Spersonalizowane produkty mogą służyć do identyfikacji potraw w przypadku wielu punktów gastronomicznych. Personalizuj produkty do przechowywania żywności w celu identyfikacji zawartości, dodawaj oznaczenia dotyczące napełniania z instrukcjami dotyczącymi przepisów, aby zapewnić jakość i spójność produktu. Zamówienia na produkty spersonalizowane mogą dotyczyć jedynie całych opakowań, a nie ich części.



Tym znakiem graficznym oznaczone są produkty, które można personalizować.

PERSONALIZACJA TAMPONODRUKIEM

- Jeden kolor. Dwa kolory dostępne jedynie w przypadku nakryć stołowych.
- Wybierz jeden z 12 standardowych kolorów nadruku.
- Obszar do zadrukowania to 6 mm – 10 cm, w zależności od dostępnej powierzchni właściwej dla produktu. Zamówienie musi obejmować minimalnie 72 sztuki

OPLĄTY ZA PERSONALIZACJĘ

- Opłata za płytę do personalizacji niestandardowej
- *** netto (opłata jednorazowa, naliczana przy pierwszym zamówieniu)
- Opłata za konfigurację — *** Net per order
- Opłata za kolorowy nadruk — *** netto za stronę, za kolor

Jak zamawiać próbki

- 1. Zamawianie próbek**
Należy się skontaktować z miejscowym przedstawicielem Cambro i złożyć zamówienie na próbki. Formularz MUSI zostać przesłany wraz z grafiką.
- 2. Grafika**
Musí być gotowa do użycia, wyłącznie w formacie cyfrowym. Należy ją przesłać pocztą elektroniczną do przedstawiciela Cambro lub firmy Cambro na adres: letsgetpersonal@cambro.com. Wiadomość e-mail powinna być zatytułowana nazwą logo. Należy podać dane kontaktowe. Jeśli grafika jest niedokończona, usługi graficzne są dostępne za *** za godzinę. Wymiary pliku: 100% wielkości reprodukcji, rozdzielczość 300 dpi. Typ pliku: Adobe® Illustrator®, Photoshop®. Format pliku: jpeg, tiff, eps
- 3. Termin wysłania próbek**
7–10 dni roboczych od zatwierdzenia grafiki.
- 4. Zatwierdzenie próbek**
Do każdej próbki jest dołączony formularz zatwierdzenia. Formularz należy wypełnić i przesłać faksem do firmy Cambro przed realizacją zamówienia.
- 5. Opłata za próbkę (netto)**
*** za próbkę (opłata naliczana przy zamówieniu próbki, odliczana od pierwszego zamówienia produktu).
- 6. Pytania**
Skontaktować się z Kristie Patterson pod numerem telefonu 714-230-4125, 800-854-7631 wewn. 4125 lub na adres e-mail: kpatterson@cambro.com. ***skontaktuj się z przedstawicielem Cambro do wyceny.



WYBÓR JEDNEGO LUB DWÓCH STANDARDOWYCH KOLORÓW NADRUKU

Ze względu na warunki drukowania katalogu pokazane kolory mogą być niedokładne.



czerwony



żółty



jasnoniebieski



ciemnoniebieski



zielony



pomarańczowy



fioletkowy



czarny



biały



szary



złoty



srebrny

DZBANKI CAMWEAR®

- Lekkie do łatwego przenoszenia.
- Specjalna krawędź zapobiega wylewaniu się lodu, a dziobek redukuje rozlewanie.
- Żebrowana podstawa umożliwia całkowite sanitarne wysychanie.

Kolor: przezroczysty (135) P600CW również dostępny w kolorze bursztynowym (153).

Pojemności obliczone do krawędzi.

Dostępna personalizacja. Patrz rozdział na temat dekoracji w sprawie zamawiania i cen.

PC34CW Tylko dzban, który można ustawiać jeden na drugim są chronione następującymi patentami amerykańskimi: D 682,002 S.



P600CW (135)
Tylko



P320CW, P480CW and P600CW

Powszechnie przyjęte. Szeroka podstawa zapewnia stabilność i zapobiega przewracaniu się.



P320CW

POJEMNOŚĆ: 0,95 L

WYSOKOŚĆ Z DZIÓBKIEM: 17 cm

ŚREDNICA Z UCHWYTEM: 14,5 cm

Ilość w opakowaniu: 6



P480CW

POJEMNOŚĆ: 1,4 L

WYSOKOŚĆ Z DZIÓBKIEM: 20 cm

ŚREDNICA Z UCHWYTEM: 16 cm

Ilość w opakowaniu: 6



P600CW

POJEMNOŚĆ: 1,8 L

WYSOKOŚĆ Z DZIÓBKIEM: 20,5 cm

ŚREDNICA Z UCHWYTEM: 17 cm

Ilość w opakowaniu: 6



P60CW

POJEMNOŚĆ: 1,8 L

WYSOKOŚĆ Z DZIÓBKIEM: 23 cm

ŚREDNICA Z UCHWYTEM: 18,5 cm

Ilość w opakowaniu: 6



PL60CW

POJEMNOŚĆ: 1,8 L

WYSOKOŚĆ Z DZIÓBKIEM: 20 cm

ŚREDNICA Z UCHWYTEM: 17 cm

Ilość w opakowaniu: 6

PRODUKTY I KOLORY NA SKŁADZIE W MAGAZYNACH EUROPEJSKICH

P320CW, P34CW, P34LCW, P480CW, P600CW, P60CW, PL60CW, PE600CW, P64CW, PC64CW: (135)

PL60CW

Dzbanek Laguna® z odkwaną fakturą ukrywającą zadrapania. Można wylewać sam płyn z przodu lub płyn z lodem z boków. Dostępne pasujące szklanki.

PE600CW

Ekonomiczna i lekka konstrukcja. Można wylewać sam płyn z przodu lub płyn z lodem z boków.



PE600CW

POJEMNOŚĆ: 1,8 L

WYSOKOŚĆ Z DZIÓBKIEM: 20 cm

ŚREDNICA Z UCHWYTEM: 18,7 cm

Ilość w opakowaniu: 6

P64CW

Zwężający się kształt, dziobek zapobiega kapaniu.



P64CW

POJEMNOŚĆ: 1,9 L

WYSOKOŚĆ Z DZIÓBKIEM: 23,5 cm

ŚREDNICA Z UCHWYTEM: 18,5 cm

Ilość w opakowaniu: 6

PC64CW

Pokrywka ma trzy pozycje do odcedzania lodu, swobodnego nalewania i ochrony zawartości.



PC64CW

POJEMNOŚĆ: 1,9 L

WYSOKOŚĆ Z DZIÓBKIEM: 24,8 cm z pokrywką

ŚREDNICA Z UCHWYTEM: 18,5 cm

Ilość w opakowaniu: 6

PC34CW

Dzbanki można ustawiać warstwowo, pokrywka o matowym wykończeniu, które pozwala ukryć zadrapania.



PC34CW

POJEMNOŚĆ: 1 L

WYSOKOŚĆ Z DZIÓBKIEM: 19 cm z pokrywką

ŚREDNICA Z UCHWYTEM: 17 cm

Ilość w opakowaniu: 6

P34CW

Tylko dzban, który można ustawiać jeden na drugim.

P34LCW

Tylko pokrywka dzbana, który można ustawiać jeden na drugim.



P34CW / P34LCW

POJEMNOŚĆ: 1 L / —

WYSOKOŚĆ Z DZIÓBKIEM: 16,8 cm / 5,1 cm

ŚREDNICA Z UCHWYTEM: 17 cm / 11,4 cm

Ilość w opakowaniu: 6

SZKLANKI SAN LIDO® I CAMWEAR®

Szklanki san Lido®

- Łatwy do czyszczenia wewnętrzny pierścień ułatwiający ustawianie warstwowe zapewnia stabilne i wydajne przechowywanie.
- Wykonane z przeciwdarowego plastiku SAN, który nie odpryskuje i nie tłucze się, tym samym minimalizuje koszty wymiany.

Kolor: przezroczysty (152).
Jednorazowe CamLid, kolor:
Przezroczysty (190).

Pojemność do górnej linii napełnienia.

Lido Tumblers are covered by U.S. Patent
D720,963 S.



*Szklanki o pojemności 177 i 266 mL posiadają delikatne podziałki specjalnie do zastosowania w placówkach opieki zdrowotnej.



KOD	LDT5	LDT6	LDT9	LDT10	LDT12	LDT16	LDT22
PASUJE DO POKRYWEK	CLJ6	CLST6	CL900P	CLNT10	CLNT12	CLST9	CLSM8B5**
ŚR. MAKSYMALNA	5,9 cm	6,8 cm	8,1 cm	7,3 cm	7,6 cm	8,4 cm	8,9 cm
WYS. MAKS.	9,4 cm	9,4 cm	9,4 cm	11,4 cm	12,5 cm	13,5 cm	16,8 cm
CAMRACK® PEŁNOWYMIAROWY	49S318	36S318	25S318	36S418	30S434	25S534	20S638
POJEMNOŚĆ DO KRAWĘDZI	150 mL	177 mL*	266 mL*	300 mL	355 mL	480 mL	650 mL
JEDNOSTKA OPAKOWANIOWA KUBEK/ WIECZKO	36 / 1,000	36 / 1,000	36 / 1,000	36 / 1,000	36 / 1,000	36 / 1,000	36 / 1,500

**Za wyjątkiem rozcięcia na słomki.

Szklanki z Camwear

- Wygląd i wrażenie szkła w dotyku, ale wykonane z trwałego materiału Camwear.
- Szorstka powierzchnia zewnętrzna jest odporna na zadrapania.
- Gładkie wnętrza ułatwia zmywanie.
- Krawędź Sani-Rim do sanitarnego picia.

Kolory: przezroczysty (152).

Pojemności obliczone do krawędzi.

Dostępna personalizacja. Patrz rozdział na temat dekoracji w sprawie zamawiania.

Wytrzymałe temperatury od -40° ve 99°C.



PRODUKTY I KOLORY NA SKŁADZIE W
MAGAZYNACH EUROPEJSKICH

500CW, 800CW: (152)



KOD	500CW	800CW	850CW	950CW	1200CW	1600CW
PASUJE DO POKRYWEK	—	—	—	CLNT10	—	CL900P
ŚR. MAKSYMALNA	5,7 cm	6,7 cm	8,6 cm	7 cm	7,5 cm	7,9 cm
WYS. MAKS.	9,2 cm	10,2 cm	9,7 cm	11,1 cm	13,2 cm	14,6 cm
CAMRACK® PEŁNOWYMIAROWY	49S318	36S418	25S418	36S418	36S434	25S534
POJEMNOŚĆ DO KRAWĘDZI	160 mL	237 mL	269 mL (grubościenne)	284 mL	384 mL	503 mL
JEDNOSTKA OPAKOWANIOWA KUBEK/ WIECZKO	48 / —	48 / —	48 / —	48 / 1,000	48 / —	48 / 1,000

SZKLANKI Z CAMWEAR® HUNTINGTON® I SAN NEWPORT SZKLANKI HUNTINGTON

Szklanki Huntington

- Wyglądają i są w dotyku jak ze szkła, ale są znacznie tańsze.
- Wykonane z trwałego poliwęglanu Camwear.
- Lekkie.
- Wsporniki zapobiegają sklejaniu się w stertach.
- Trójstronny spływ u spodu ułatwia zmywanie i suszenie.

Kolory: błękitne (196), przezroczyste (135).

Kolor wieczka: Przezroczysty (190).

Pojemności obliczone do krawędzi.

Dostępna personalizacja. Patrz rozdział na temat dekoracji w sprawie zamawiania.

Wytrzymuje temperatury od -40° ve 99°C.

*Za wyjątkiem rozcięcia na słomki.



PRODUKTY I KOLORY NA SKŁADZIE W
MAGAZYNACH EUROPEJSKICH

HT5CW, HT8CW, HT120CW, HT10CW, HT12CW: (135)



KOD	HT5CW	HT8CW	HT10CW	HT120CW	HT12CW	HT14CW	HT16CW	HT22CW
PASUJE DO POKRYWEK	—	CLNT8	—	CLNT12	—	—	CLAM8B5*	CLSM8B5*
ŚR. MAKSYMALNA	6 cm	6,8 cm	7,1 cm	7,6 cm	8,6 cm	8,3 cm	8,4 cm	8,9 cm
WYS. MAKS.	9 cm	11,3 cm	12,2 cm	12,8 cm	9,5 cm	12,4 cm	14 cm	17 cm
CAMRACK® PEŁNOWYMIAROWY	49S318	36S418	36S434	25S434	25S418	25S434	25S534	25S638
POJEMNOŚĆ DO KRAWĘDZI	148 mL	237 mL	296 mL	355 mL	355 mL	414 mL	473 mL	652 mL
JEDNOSTKA OPAKOWANIOWA KUBEK/ WIECZKO	36 / —	36 / 1,000	36 / —	36 / 1,000	36 / —	36 / —	36 / 2,000	36 / 1,500

Szklanki Newport

- Żłobkowany wzór nadaje plastikowym szklankom elegancki wygląd szkła, lecz są one bezpieczne i tanie.
- Plastik SAN jest odporny na uderzenia, nie odpryskuje i nie tłucze się.
- Wsporniki zapobiegają sklejaniu się.
- Krawędź Sani-Rim stwarza sanitarną powierzchnię do picia.

Kolory: przezroczyste (152), bursztynowy (153), szaroniebieski (401).

Kolor wieczka: Przezroczysty (190).

Pojemności obliczone do krawędzi.

Dostępna personalizacja. Patrz rozdział na temat dekoracji w sprawie zamawiania.

Wytrzymuje temperatury od -20° ve 85°C.

*Za wyjątkiem rozcięcia na słomki.



PRODUKTY I KOLORY NA SKŁADZIE W
MAGAZYNACH EUROPEJSKICH

NT5, NT8, NT9, NT10, NT12: (152)



KOD	NT5	NT8	NT9	NT10	NT12	NT14	NT16	NT20
PASUJE DO POKRYWEK	CLNT5	CLNT8	CLNT9	CLNT10	CLNT12	—	—	CLSM8B5*
ŚR. MAKSYMALNA	6,4 cm	6,8 cm	8,3 cm	7,1 cm	7,6 cm	7,9 cm	8,3 cm	8,7 cm
WYS. MAKS.	9,4 cm	10,2 cm	8,4 cm	11,6 cm	13 cm	12,7 cm	14,6 cm	16,5 cm
CAMRACK PEŁNOWYMIAROWY	36S318	36S418	25S318	36S434	25S434	25S434	25S534	25S638
POJEMNOŚĆ DO KRAWĘDZI	189 mL	228 mL	275 mL	300 mL	373 mL	414 mL	485 mL	650 mL
JEDNOSTKA OPAKOWANIOWA KUBEK/ WIECZKO	36 / 1,500	36 / 1,000	36 / 1,000	36 / 1,000	36 / 1,000	36 / —	36 / —	36 / 2,000

SZKLANKI SAN LAGUNA® I DEL MAR®

Szklanki Laguna

- Młotkowa faktura ukrywa plamy wodne i zadrapania.
- Wykonane z odpornego na uderzenia materiału SAN.
- Lekkie i łatwe do przenoszenia.

Kolory: przezroczyste (152), zielen hiszpańska (427).
Kolor wieczka: Przezroczysty (190).

Pojemności obliczone do krawędzi.

Dostępna personalizacja. Patrz rozdział na temat dekoracji w sprawie zamawiania.

Wytrzymuje temperatury od -20° ve 85°C.

*Za wyjątkiem rozcięcia na słomki.



PRODUKTY I KOLORY NA SKŁADZIE W MAGAZYNACH EUROPEJSKICH

LT8, LT10, LT12, LT22: (152)



KOD	LT6	LT8	LT10	LT12	LT14	LT16	LT22
PASUJE DO POKRYWEK	CLLT6	CLLT8	CLLT10	CLLT12	—	CLAM8B5*	—
ŚR. MAKSYMALNA	6,3 cm	6,9 cm	7,4 cm	7,9 cm	8,3 cm	8,4 cm	9,3 cm
WYS. MAKS.	10,7 cm	10,9 cm	12,1 cm	12,7 cm	13,1 cm	14 cm	15,4 cm
CAMRACK® PEŁNOWYMIAROWY	36S418	36S418	30S434	25S434	25S434	25S534	16S534
POJEMNOŚĆ DO KRAWĘDZI	177,4 mL	236,6 mL	295,7 mL	354,9 mL	414 mL	473,2 mL	650,6 mL
JEDNOSTKA OPAKOWANIOWA KUBEK/ WIECZKO	36 / 1,500	36 / 2,000	36 / 1,000	36 / 1,000	36 / —	36 / 2,000	36 / —

Szklanki Del Mar

- Wyglądają jak spękane szkło, ale są lekkie jak plastik.
- Gruba solidna podstawa i zaokrąglona krawędź zwiększają stabilność.
- Wykonane z odpornego na uderzenia plastiku SAN.

Kolory: przezroczysty (152), rubinowy (156), szafirowy (608), jasny bursztynowy (609).
Kolor wieczka: Przezroczysty (190).

Pojemności obliczone do krawędzi.

Dostępna personalizacja. Patrz rozdział na temat dekoracji w sprawie zamawiania.

Szklanki Del Mar są chronione patentem amerykańskim D 478,778 S.

Wytrzymuje temperatury od -20° ve 85°C.



KOD	D8	D12	D14	D16	D24
PASUJE DO POKRYWEK	—	—	CLST9	—	—
ŚR. MAKSYMALNA	6,7 cm	7,5 cm	8,3 cm	7,8 cm	8,7 cm
WYS. MAKS.	10,6 cm	12 cm	8,3 cm	15,1 cm	16,8 cm
CAMRACK PEŁNOWYMIAROWY	36S418	25S434	25S318	25S534	25S638
POJEMNOŚĆ DO KRAWĘDZI	237 mL	355 mL	414 mL	473 mL	710 mL
JEDNOSTKA OPAKOWANIOWA KUBEK/ WIECZKO	36 / —	36 / —	36 / 1,000	36 / —	36 / —

SZKLANKI KOLOROWE SAN I SZKLANKI DO COCA-COLI®

- Klasyczna tania szklanka idealna do niekrępujących posiłków.
- Faktura zewnętrzna odporna na zadrapania.
- Wykonane z odpornego na uderzenia materiału SAN.
- Wewnętrzne wsporniki do stertowania ułatwiają przechowywanie.
- Krawędź Sani-Lip stwarza sanitarną powierzchnię do picia.

Kolory: szaroniebieski (401), przezroczysty (152), bursztynowy (153), rubinowy (156).

Kolor wieczka: Przezroczysty (190).

Pojemności obliczone do krawędzi

Dostępna personalizacja. Patrz rozdział na temat dekoracji w sprawie zamawiania.

Wytrzymuje temperatury od -20° ve 85°C.



PRODUKTY I KOLORY NA SKŁADZIE W MAGAZYNACH EUROPEJSKICH

1200P: (152)



KOD (72 OPAKOWANIE)	500P	800P	900P	950P	1200P	1600P	2000P	—
KOD (24 OPAKOWANIE)	500P2	800P2	900P2	950P2	1200P2	1600P2	2000P2	3200P2
PASUJE DO POKRYWEK	CLJ6	CL800P	CL900P	CL950P	—	—	—	—
ŚR. MAKSYMALNA	5,7 cm	6,7 cm	8,1 cm	7 cm	7,5 cm	8 cm	8,6 cm	10 cm
WYS. MAKS.	9,2 cm	10,2 cm	8,25 cm	11,1 cm	13,2 cm	14,6 cm	16,5 cm	18,4 cm
CAMRACK® PEŁNOWYMIAROWY	49S318	36S418	25S318	36S418	25S434	25S534	25S638	16S738
POJEMNOŚĆ DO KRAWĘDZI	154 mL	231 mL	287 mL	290 mL	373 mL	485 mL	650 mL	976 mL
KOD P - KOSZ	72	72	72	72	72	72	72	—
KOD P2 - KOSZ	24	24	24	24	24	24	24	24
JEDNOSTKA OPAKOWANIOWA WIECZKA	1,000	1,000	1,000	1,000	—	—	—	—

Szklanki do Coca-Coli

- Kolorowe szklanki z białym znakiem markowym Coca Coli.
- Dostępne tylko dla konsumentów Coca Coli w punktach żywienia przy fontannach.

Kolor: przezroczysty (152).

Znak graficzny Coca-Coli drukowany tylko w kolorze białym.

Te markowe naczynia nie podlegają odsprzedaży detalicznej i są dostępne tylko dla odbiorców Coca-Coli do saturatorów w punktach żywienia.

Wytrzymuje temperatury od -20° ve 85°C.



KOD	20CC	32CC
ŚR. MAKSYMALNA	8,6 cm	10 cm
WYS. MAKS.	16,5 cm	18,4 cm
CAMRACK® PEŁNOWYMIAROWY	25S638	16S738
POJEMNOŚĆ DO KRAWĘDZI	650 mL	976 mL
IL. W OP.	72	24

NACZYNIJA DESEROWE Z CAMWEAR® I SZKLANKI SAN LIDO®

Naczynia deserowe

- Duże, ciężkie podstawy zapewniają stabilność.
- Podstawy szybko odprowadzają wodę i wysychają.
- Naczynia barowe można schładzać i zamrażać bez obawy o szok termiczny.

Kolor: przezroczysty (135).

Dostępna personalizacja. Patrz rozdział na temat dekoracji w sprawie zamawiania i cen.



KOD	DG3CW
ŚR. MAKSYMALNA	5,8 cm
WYS. MAKS.	7,7 cm
CAMRACK® PEŁNOWYMIAROWY	49S318
POJEMNOŚĆ DO KRAWĘDZI	100 mL
IL. W OP.	72

Można zamawiać jedynie w skrzynkach. Nie sprzedaje się na sztuki z otwartych kartonów.

KARAFKI DO NAPOJÓW CAMLITER®

Karafki do napojów Camliter

- Idealny do serwowania napojów w restauracjach, bufetach i na imprezach plenerowych.
- Odporne na rozlanie, zatraskowe płaskie pokrywki chronią zawartość przed zanieczyszczeniem krzyżowym.
- Odwracana pokrywa uszczelnia napoje i ułatwia ich nalewanie.
- Dostępna pokrywka wylewki chroni zawartość, umożliwiając jednocześnie swobodne nalewanie.
- Lekka waga; materiał odporny na wgniecenia, uderzenia i zarysowania.
- Na liście NSF (tylko butelki; pokrywki nie są wymienione).

Kolor: przezroczysty (135).
Kolor pokrywki: biały (148).
Flip Lid Kolor: biały (190).

Spersonalizuj za pomocą logo, aby promować swoją markę. Więcej informacji można znaleźć na stronie Personalizacja serwisu stołowego.



Pokrywki nie znajdują się na liście NSF.



PRODUKTY I KOLORY NA SKŁADZIE W MAGAZYNACH EUROPEJSKICH

WW1000, WW500, WW250: (135)
WW1000L, WW1000LS: (148)



WW1000LT - Flip Lid®



WW1000L - Płaska pokrywa



WW1000LS - Wylewka

KOD	POJEMNOŚĆ	WYSOKOŚĆ
Camlitery z płaskimi pokrywkami		
WW1500	1,5 L	25,4 cm
WW1000	1	24,8
WW750 New!	0,75	22,17
WW500	0,5	20
WW250	0,25	15,9
Camlitery z klapką		
WW1000T New!	1	24,61
WW750T New!	0,75	22,17

Pokrywy

WW1000LS (pokrywka z wylewką dla 1,5 L, 1L, 0,75 L i 0,5 L)

WW1000L (pokrywka wymienna do 1,5 L, 1L, 0,75 L i 0,5 L)

WW1000LT (pokrywka z klapką dla WW750T i WW1000T)

WW250L (pokrywka wymienna dla 0,25 L)

Ilość w opakowaniu: 12 W magazynie Kolor: Przezroczysty (135) lub Biały (190) dla klapki.

DOZOWNIK DO NAPOJÓW, WIADERKO Z RĄCZKĄ I MISKI SPIRALNE SWIRL BOWLS®

Dozownik do napojów 21 L

- Doskonały do mieszania i podawania napojów z koncentratów.
- Na dozowniku nadrukowane są standartowe (amerykańskie) i metryczne podziałki.
- Odporny na uderzenia polietylen wytrzymuje temperatury od -40° do 70°C.

KOD	POJEMNOŚĆ
DSPR6	21 L

Ilość w opakowaniu: 1

Kolor: biały (148).

Dostępna personalizacja. Patrz rozdział na temat dekoracji w sprawie zamawiania.



DSPR6
Pojemność: 21 L

Wiadra z kabłąkami z polistyrenu

- Duże uniwersalne wiadro 20,8 L idealne do mieszania, przechowywania i transportu.
- Trwały polietylen wytrzymuje temperatury od -40° do 70°C i jest odporny na plamy.
- Szczelna pokrywka zaciskowa sprzedawana oddzielnie.

KOD	IL. W OP.
PWB22	6
RFSC12 (pokrywka)	6

Kolor: biały (148).



Wszystkie podziałki przybliżone.

Misy spiralne

- Idealne do gorących lub zimnych dodatków do potraw, deserów, sosów, owoców.
- Można je umieszczać na talerzu lub układać w sterty na bufecie.
- Dostępne w wykonaniu z trwałego materiału Camwear® lub odpornego na pęknięcia SAN.

Kolory:

SRB5CW i SRB13CW dostępne w kolorach: przezroczysty (135), czarny (110), biały (148).
SRB5 i SRB13 dostępne w kolorach: przezroczysty (152), czarny (110), biały (148).

Wykonano z materiału PET.



CLSRB5 Jednorazowa pokrywka niezatwierdzona przez organizację NSF.



Dostępne pokrywki jednorazowe



SRB13CW



SRB5CW

KOD	POJEMNOŚĆ	IL. W OP.
Camwear		
SRB5CW	148 mL	24
SRB13CW	384	24
SAN#		
SRB5	148	24
SRB13	384	24
Jednorazowa Pokrywka		
CLSRB5	—	1,000

Kolor jednorazowej pokrywki: przezroczysty (152).

WIADERKA NA LÓD, MISKI DO PONCZU I WAZONIKI Z CAMWEAR®

Wiaderka na lód

- Do schładzania i demonstrowania wina i szampana.
- Twardy poliwęglan nie odpryskuje i nie pęka oraz jest łatwy do zmywania.

Kolor: przezroczysty (135).

Dostępna personalizacja. Patrz rozdział na temat dekoracji w sprawie zamawiania.



WC100CW

KOD	WYMIARY GŁ. x WYS.
Wiaderko	
WC100CW	20,3 x 23,2 cm
WC100CWNH (bez uchwytów)	20,3 x 22,9

Ilość w opakowaniu: 1

Wazonik

- Idealny do jadalni, stołówek, dla pacjentów lub na tace do podawania posiłków w pokojach.
- Wykonane z trwałego poliwęglanu Camwear.
- Można do nich wkładać świeże lub sztuczne kwiaty.

Kolory: czarny (110), przezroczysty (135), biały (148).



czarny (110)

przezroczysty (135)

biały (148)

KOD	OPIS	IL. W OP.
BV6CW	Wazonik 15,24 cm	12

POJEMNIKI I PÓLMISKI DELIKATESOWE

- Do przygotowywania, przechowywania i podawania potraw we współczesnym stylu za przystępną cenę.
- Duże naczynia i półmiski wykonane z materiału SAN, odporne na uderzenia, plamy i wyszczerbienia.
- Idealne do delikatesów w supermarketach, stoisk z kanapkami, bufetów i podczas przyjęć obsługiwanych przez catering.
- Pokrywki z uchwytem wykonane z krystalicznego Camwear®.

Kolory pojemników i półmisek:
bursztynowy (152), czarny (110), biały (148), czerwony (404).

Kolor pokrywki pojemnika:
przezroczysty (135).

Pojemniki delikatesowe są chronione następującymi patentami amerykańskimi: D 504,283 S, D 503,871 S i D 494,419 S. Pokrywka muszeliwana jest chroniona następującymi patentami amerykańskimi: D 509,705 S.

DCC5, DCC10 są komponentami z atestem NSF.



PRODUKTY I KOLORY NA SKŁADZIE W MAGAZYNACH EUROPEJSKICH

DCS, DC10: (110), (148)
DCC5, DCC10: (135)



Przygotowanie, ustawienie, przechowywanie i podawanie – wszystko w jednym pojemniku.



Ustawianie w sterty oszczędza przestrzeń magazynową.



Przezroczysta pokrywka z uchwytem zapobiega wzajemnemu zanieczyszczeniu i utrzymuje świeżość potraw.



Pokrywka może posłużyć jako podstawka podwyższająca na stole bufetowym lub w witrynie delikatesów.



Pokrywka może służyć jako drugie dno do prezentacji i dla zmniejszenia odpadów.

Duże naczynia i półmiski



KOD	DCS	DC10	DP15
OPIS	pojemniki	pojemniki	półmiski
WYMIARY D x G x W	26 x 17,5 x 8 cm	33,5 x 26,5 x 8 cm	40 x 30,5 x 5,5 cm
POJEMNOŚĆ OK.	2 L	4,6 L	3,2 L

Ilość w opakowaniu: 6

Pokrywki



KOD	DCC5 pasują do pokrywek DCS	DCC10 pasują do pokrywek DC10
WYMIARY D x G x W	23,8 x 15 x 3,5 cm	31 x 24 x 3,5 cm
POJEMNOŚĆ OK.	0,85 L	1,9 L

Ilość w opakowaniu: 6



MISKI I TACE WYSTAWOWE SHOWFEST®

- Wykonane z praktycznie nietłukącego się poliwęglanu
- Prezentacja gorących i zimnych produktów obok siebie

Kolor: czarny (110).

Personalizacji nie wykonuje się.



SFG1012

Tace Wystawowe — Ośmiokąty

WYMIARY D x G x W:
30,5 x 25,4 x 5 cm

POJEMNOŚĆ OK. 2,8 L

Ilość w opakowaniu: 6



SFG820

Tace Wystawowe — Ośmiokąty

WYMIARY D x G x W:
50,8 x 20,3 x 5 cm

POJEMNOŚĆ OK. 3,7 L

Ilość w opakowaniu: 6



MISKI Z CAMWEAR®

Okrągłe misy mozaikowe

- Chropowate na zewnątrz dla elegancji wyglądu, gładkie wewnątrz dla łatwego zmywania.
- Wykonane z praktycznie nie tłukącego się Camwear na wiele lat niezawodnego użytkowania.
- Idealne do owoców, przekąsek i deserów.

Kolor: kamyki (176).

Pojemności obliczone do krawędzi.



Miski żebrowane

- Stylowy Nowoczesny wygląd do efektownej prezentacji.
- Wykonane z praktycznie nie tłukącego się Camwear nie tłuką się jak szkło.
- Miski są trwałe i lekkie. Nie odpryskują i nie pękają jak akrylik.
- Odporne na plamy, kwasy i zapachy

Kolory: przezroczysty (135), czarny (110), biały (148).*

*Prostokątne miski żebrowane nie są dostępne w kolorze białym (148).

Pojemności obliczone do krawędzi.



Okrągłe misy mozaikowe



KOD	PSB6	PSB8	PSB10	PSB12
ŚREDNICA WEWNĘTRZNA	15,2 cm	20,3 cm	25,4 cm	30,5 cm
POJEMNOŚĆ OK.	556 mL	1,5 L	3 L	5,5 L
IL. W OP.	12	12	12	12

MISKI Z CAMWEAR®

Okrągłe miski mozaikowe



KOD	PSB15	PSB18	PSB23
ŚREDNICA WEWNĘTRZNA	38,1 cm	45,7 cm	58,4 cm
POJEMNOŚĆ OK.	10,6 L	19,1 L	37,8 L
IL. W OP.	4	4	4

Kolor: kamyki (176).

Prostokątne miski żebrowane



KOD	RSB912CW	RSB1014CW	RSB1419CW
WYMIARY D x G x W	30,8 x 22,9 x 7,6 cm	37 x 27,3 x 9 cm	49,2 x 36,2 x 12 cm
POJEMNOŚĆ OK.	2,7 L	4,7 L	11,3 L
IL. W OP.	12	4	4

Prostokątne miski żebrowane nie są dostępne w kolorze białym (148).

Okrągłe miski żebrowane



KOD	RSB6CW	RSB8CW	RSB10CW	RSB12CW
ŚREDNICA WEWNĘTRZNA	15,2 cm	20,3 cm	25,4 cm	30,5 cm
POJEMNOŚĆ OK.	564 mL	1,6 L	3 L	5,5 L
IL. W OP.	12	12	12	12



KOD	RSB15CW	RSB18CW	RSB23CW
ŚREDNICA WEWNĘTRZNA	38,1 cm	45,7 cm	58,1 cm
POJEMNOŚĆ OK.	10,6 L	19,1 L	37,8 L
IL. W OP.	4	4	4

TANIE, Z WŁÓKNA SZKLANEGO

Tanie miski na sałaty

- Ekonomiczne, do podawania owoców, sałat, przekąsek i deserów.
- Z odpornego na uderzenia zatwierzonego przez FDA materiału, odporne również na plamy, kwasy i zapachy.

Kolory: brzoza (174), czarny (110).

Personalizacji nie wykonuje się.

Pojemności obliczone do krawędzi.



KOD	SB55	SB60	SB80
ŚREDNICA WEWNĘTRZNA	14,5 cm	15,2 cm	20,3 cm
POJEMNOŚĆ OK.	325 mL	375 mL	925 mL

Ilość w opakowaniu: 72

Misy z włókna szklanego

- ciepły wygląd słojowanego drewna z trwałością włókna szklanego.
- Kolory nie płowieją nawet po wielu latach użytkowania i zmywania.

Kolor: ciemna plecionka koszykowa (301).

Personalizacji nie wykonuje się.

Próbka tego koloru i wzoru jest dostępna w sekcji Camtray®.

Pojemności obliczone do krawędzi.



KOD	6F	8F
ŚREDNICA WEWNĘTRZNA	15,6 cm	20,3 cm
POJEMNOŚĆ OK.	425 mL	925 mL

Ilość w opakowaniu: 12

POKRYWKI I TACE WYSTAWOWE Z CAMWEAR®

- Pokrywy wystawowe zapewniają świeżość ciastek, pieczywa i deserów.
- Wykonane z praktycznie nie tłukącego się Camwear, o eleganckim wyglądzie szkła.
- Otwory z boku i z tyłu umożliwiają szybki i łatwy dostęp do zawartości bez zdejmowania pokrywy.‡

PRODUKTY I KOLORY NA SKŁADZIE W MAGAZYNACH EUROPEJSKICH

DT1220CW: (110)
RD1200CW, DD1220ECW, DD1220BECW,
DD1220SCW, RD1220CW: (135)

Pokrywy wystawowe

Kolor: przezroczysty (135).

Dostępna personalizacja Patrz rozdział na temat dekoracji w sprawie zamawiania.

*Wymiary podane z uwzględnieniem uchwytów. Wysokość uchwytu wynosi 2,06 cm.

Tace wystawowe

Kolory: łososiowy (149), żółty (145), niebieski (142), zielony (140), biały (148), czarny (110).

Kolory zatwierdzone przez NSF do kontaktu z żywnością: biały (148), niebieski (142), zielony (140).

Tace wystawowe

Kolory: brzoza (135), czarny (110).

Personalizacji nie wykonuje się.

**Zamówienia specjalne wyrobów nie będących na składzie – nie podlegają zwrotowi.



Tace wystawowe można układać w sterty. Informacje — patrz tace do marketów.



RD1220CW



RD1220CWH



RD1200CW



DD1220BECW‡



Kopuła z wycięciem z boku – DD1220SCW‡



Taca wystawowa – DT1220CW

KOD	PRZYBLIŻONE WYMIARY S x D x W*	OPIS	IL. W OP.
Pokrywy wystawowe			
RD1200CW	30,5 x 30,5 x 20,9 cm	Pokrywa na tort	1
DD1220CW	55,6 x 37,5 x 20,3	Kopuła	1
DD1220ECW	55,6 x 37,5 x 20,3	Kopuła z wycięciem	1
DD1220BECW	55,6 x 37,5 x 20,3	Kopuła z dwoma wycięciami	1
DD1220SCW	55,6 x 37,5 x 20,3	Kopuła z wycięciem z boku	1
DD1826CW	67,9 x 47,9 x 22,5	Kopuła	1
RD926CW	67,2 x 25,4 x 15,9	Pokrywa prostokątna	1
RD1220CW	55,6 x 35,9 x 14,9	Pokrywa prostokątna	1
RD1220CWH	55,6 x 35,9 x 12,7	Pokrywa prostokątna z zawiasem	1
RD1826CW	67,2 x 47,9 x 15,9	Pokrywa prostokątna	1
RD1826CWH	67,9 x 47,6 x 13	Pokrywa prostokątna z zawiasem	1
Taca wystawowa – pasuje do wszystkich pokrywek 1220			
DT1220CW	32,5 x 53	Taca	1
Taca rynkowa – pasuje do wszystkich pokrywek 1826			
1826MT**	65,3 x 45,2 x 2,7	Taca	6

POJEMNIKI I CHOCHLE

Duże naczynia ceramiczne

- Idealne do barów warzywnych, bufetów i punktów wydawania potraw.
- Odporne na plamy i zapachy powodowane przez ocet, oleje do sałatek i majonez.
- Wykonane z odpornego na uderzenia materiału zatwierzonego przez FDA.
- Gładka powierzchnia łatwa do zmywania.
- Działają w uchwycie do sałatek SBH15 i Crock Holder CPH3.

Jednolite kolory pojemników: czarny (110), beżowy (133), ciemnoczerwony (195).

Kolor pojemnika przezroczystego: przezroczysty (152).

Kolor pokrywki: biały (148).

Dostępna personalizacja
Szczegóły patrz strona personalizacji.

*Pokrywki do pojemników barwnych i przezroczystych nie są zamienne.



Chochle z Camwear®

- Precyzyjnie odmierzają porcje sosów i innych składników dań.
- Dla wygody wygięte pod kątem.
- Z podpórką, aby nie wpadały do większych naczyń ani misek.
- Wykonane z praktycznie nie tnącego się Camwear na wiele lat niezawodnego użytkowania.

Kolory: czarny (110), beżowy (133), przezroczysty (135), biały (148).

*Pakiet asortymentu Cambro dostępny jest tylko w kolorze czarnym. Oferuje 8 chochli z nadrukiem i 4 bez nadruku. 8 nadruków zawiera: 1 Thousand Island, 1 French, 1 House, 1 Italian, 1 Bleu Cheese, 1 Ranch, 1 Low Cal, 1 Caesar. Jest to doskonały zestaw początkowy do baru sałatkowego.

Nadruki na chochle na zamówienie – patrz rozdział na temat dekoracji. Maksymalna powierzchnia nadruku 2,5 x 1,2 cm Minimum sześć tuzinów.

Nie przyjmujemy do zwrotu otwartych kartonów z przyborami różnymi i chochlami z nadrukiem.

Zamówienie specjalne wyrobu nie będącego na składzie – nie podlega zwrotowi.



PRODUKTY I KOLORY NA SKŁADZIE W MAGAZYNACH EUROPEJSKICH

LD85, LD105: (135), (110)



KOD	WYSOKOŚĆ	ŚREDNICA GÓRNA	ŚREDNICA WYCIĘCIA
Pojemniki w kolorach kryjących z pokrywką			
CP12	13,2 cm	12,9 cm	12,1 cm
CP15	11	16,8	15,7
CP27	17,2	16,8	15,6
Pojemniki przezroczyste z pokrywką			
CCP12	13,7	13,3	12,4
CCP15	11,1	17,2	15,9
CCP27	17,5	17,2	15,7

KOD	POJEMNOŚĆ	IL. W OP.
Pojemniki w kolorach kryjących		
CP12	1,1 L z pokrywką	12
CP15	1,4 L z pokrywką	6
CP27	2,4 L z pokrywką	6
Pokrywki do pojemników w kolorach jednolitych		
CPL12*	pasuje do pojemnika CP12	12
CPL27*	pasuje do pojemników CP15 i CP27	12
Pojemniki przezroczyste		
CCP12	1,1 L z pokrywką	12
CCP15	1,4 L z pokrywką	6
CCP27	2,4 L z pokrywką	6
Pokrywki do pojemników przezroczystych		
CCPL12*	pasuje do pojemnika przezroczystego CCP12	12
CCPL27*	pasuje do pojemników przezroczystych CCP15 i CCP27	12



Pokazano chochle z nadrukiem.

KOD	OPIS	DŁUGOŚĆ	POJEMNOŚĆ
LD85	Zwykłe	21,6 cm	25 mL
LD85A*	Różne	21,6	25
LD105	Zwykłe	26,8	30
LD105A*	Różne	26,8	30
LD130	Zwykłe	33	30

Ilość w opakowaniu: 12

ŁYŻKI DO NABIERANIA, SZCZYPCE I ŻAROODPORNE PRZYBORY CAMTENSILS® Z CAMWEAR®

łyżki do nabierania potraw Camwear

- Wykonane z praktycznie odpornego na pęknięcia Camwear łyżki nie tracą połysku, nie wyginają się ani się nie szczyrbiają.
- Szeroka rękojeść i podpórka na kciuk w odlewie zapewnia pewny ergonomiczny uchwyt.
- Łyżki mają wyżłobienia z tyłu do opierania o garnki.
- Pojemności łyżek są przybliżone i nie przeznaczone do odmierzania.

Kolory: czarny (110), beżowy (133), przezroczysty (135), czerwony (404), biały (148).

Dostępna personalizacja. Patrz rozdział na temat dekoracji w sprawie zamawiania i cen.

*Nie ma możliwości personalizacji.



PRODUKTY I KOLORY NA SKŁADZIE W MAGAZYNACH EUROPEJSKICH

SPO11CW, SPO13CW, SPOP13CW: (110), (135)
SPO8CW, SPO10CW, SPOP11CW: (110)

Perforowana



SPO10CW
OPIS: 25,5 cm Perforowana łyżka bufetowa
WYMIARY: 26 x 4,3 cm
Ilość w opakowaniu: 12



SPO11CW*
OPIS: 28 cm Perforowana łyżka delikatesowa
WYMIARY: 28,3 x 7,3 cm
Ilość w opakowaniu: 12



SPOP13CW*
OPIS: 33 cm Perforowana łyżka delikatesowa
WYMIARY: 33,3 x 7,3 cm
Ilość w opakowaniu: 12

Solidny



SPO8CW
OPIS: 20,5 cm łyżka do sałaty
WYMIARY: 20,6 x 3,8 cm
Ilość w opakowaniu: 12



SPO10CW
OPIS: 25,5 cm łyżka bufetowa
WYMIARY: 26 x 4,3 cm
Ilość w opakowaniu: 12



SPO11CW*
OPIS: 28 cm łyżka delikatesowa
WYMIARY: 28,3 x 7,3 cm
Ilość w opakowaniu: 12



SPOP13CW*
OPIS: 33 cm łyżka delikatesowa
WYMIARY: 33,3 x 7,3 cm
Ilość w opakowaniu: 12

Żaroodporne łyżki i łopatki Camtensils

- Idealne do przygotowywania i podawania gorących i zimnych potraw.
- Wykonane z trwałego materiału odpornego na temperatury od -40° do 190°C.
- W rękojeści jest otwór do zawieszenia i wyżłobienie do opierania o garnek.

Kolory: bursztynowy (150), czarny (110).

Personalizacji nie wykonuje się.



PRODUKTY I KOLORY NA SKŁADZIE W MAGAZYNACH EUROPEJSKICH

SP013, SPOP13, SPA14: (150)



SP013
OPIS: 33 cm łyżka bez otworów
WYMIARY: 33,3 x 7,3 cm
Ilość w opakowaniu: 12



SPA14
OPIS: 35,5 cm łopatka bez otworów
WYMIARY: 35,9 x 8,9 cm
Ilość w opakowaniu: 12



SPOP13 **PERFOROWANA**
OPIS: 33 cm łyżka cedzakowa
WYMIARY: 33,3 x 7,3 cm
Ilość w opakowaniu: 12



SPASL14 **CEDZAKOWA**
OPIS: 35,5 cm łopatka cedzakowa
WYMIARY: 35,9 x 8,9 cm
Ilość w opakowaniu: 12



SZCZYPCE LUGANO®

- Kolorowe są wykonane z trwałego żaroodpornego materiału, znoszącego temperaturę do 99°C.
- Przezroczyste szczypce wykonane z praktycznie nie tłukącego się Camwear, bezpieczne do 99°C.

Szczypce płaskie Lugano i z muszlowe

- Szczypce płaskie są żebrowane zapewniając bezpieczny uchwyt.
- Szczypce muszlowe mają ergonomiczny wzór i pewny uchwyt palcami.

Kolory: czarny (110), beżowy (133), przezroczysty (135), czerwony (404), biały (148).



PRODUKTY I KOLORY NA SKŁADZIE W MAGAZYNACH EUROPEJSKICH

6TGS, 12TGS, TG9: (135), (110)
9TGS: (135), (110), (148)
TG6: (110)

SZCZYPCE PŁASKIE



TG6

DŁUGOŚĆ: 15 cm

Ilość w opakowaniu: 12



TG9

DŁUGOŚĆ: 23 cm

Ilość w opakowaniu: 12

SZCZYPCE MUSZELKOWE



6TGS

DŁUGOŚĆ: 15 cm

Ilość w opakowaniu: 12



9TGS

DŁUGOŚĆ: 23 cm

Ilość w opakowaniu: 12



12TGS

DŁUGOŚĆ: 30,5 cm

Ilość w opakowaniu: 12



Szczypce kątowe Lugano i szczypce Easy-Grasp zapewniające łatwy uchwyt

- Szczypce kątowe mają ergonomiczny wzór ułatwiający podawanie rozmaitych potraw.
- Szczypce Easy-Grasp mają łyżkę z jednej strony a widelec z drugiej, zapewniając pewny uchwyt trudnych do przytrzymania składników.

Kolory chwytaków kątowych: czamy (110).
Kolorы chwytaka Easy-Grasp: czarny (110), beżowy (133), przezroczysty (135), biały (148).

Szczypce kątowe i Lugano z wygodnym uchwytem są chronione patentem amerykański D 530,994 S.



SZCZYPCE KĄTOWE



TGA8

DŁUGOŚĆ: 21 cm

Ilość w opakowaniu: 12



TGA11

DŁUGOŚĆ: 27,5 cm

Ilość w opakowaniu: 12

SZCZYPCE Z WYGODNYM UCHWYTEM



TGG6

DŁUGOŚĆ: 17 cm

Ilość w opakowaniu: 12



TGG9

DŁUGOŚĆ: 24 cm

Ilość w opakowaniu: 12



SOLNICZKI CAMVIEW® I SŁOIKI NA PRZYPRAWY CAMWEAR®

CamView Solniczki i pojemniki z sitkiem

- Niezbędne w kuchni, na stanowisku przypraw i przy stole biesiadnym.
- Przezroczyste, praktycznie nietłukące się poliwęglanowe i kolorowe pokrywy ułatwiają identyfikację zawartości.
- Można je zmywać mechanicznie, są odporne na kwasy żywnościowe.

Kolor solniczek: przezroczysty (135).

Dostępna personalizacja Patrz rozdział na temat dekoracji w sprawie zamawiania i cen.



96SKRLD
Sól i pieprz



96SKRLM
Przyprawa rozdrobniona



96SKRLC
Ser



96SKRLP
Pietruszka

KOD	KOLOR
Solniczki z pokrywkami (ok. 300 mL pojemności)	
96SKRP (z pokrywką do pietruszki)	biały (148)
96SKRD (z pokrywką na sól i pieprz)	beżowy (406)
96SKRC (z pokrywką do sera)	żółty (405)
96SKRM (z pokrywką do przypraw rozdrobnionych)	różowy (408)
Pokrywki zamienne do solniczek (pokrywki do solniczek nie są wymienne z pokrywkami Camliter®)	
96SKRLP pokrywka do pietruszki	biały (148)
96SKRLD pokrywka na sól i pieprz	beżowy (406)
96SKRLC pokrywka do sera	żółty (405)
96SKRLM pokrywka do przypraw rozdrobnionych	różowy (408)
Ilość w opakowaniu: 12	

Słoiki na przyprawę z Camwear

- Służą do przypraw takich jak musztarda, keczup, sosy do sałat, dżemy czy salsa.
- Wykonane z przezroczystego, praktycznie nietłukącego Camwear.
- Pokrywki mają wyżłobienia na chwilowo nie używane łyżki do podawania.

Kolor: przezroczysty (135).

Dostępna personalizacja Patrz rozdział na temat dekoracji w sprawie zamawiania i cen.



KOD	POJEMNOŚĆ OKOŁO	IL. W WYS. x DIA.	IL. W OP.
Zestaw słoików do przypraw			
CJ80CW	240 mL	0,2 x 8,3 cm	24

WYBIERZ ODPOWIEDNIĄ TACĘ

Firma Cambro jest światowym liderem w zakresie produkcji tac dla przemysłu spożywczego. Oferuje największy wybór materiałów, rozmiarów, kolorów, kształtów i procesów personalizacji. Różnorodność oferty firmy Cambro umożliwia dokonanie wyboru właściwej tacy dla każdego potrzeb i środków finansowych.

Aby wybrać odpowiednią tacę, należy rozważyć następujące zagadnienia:

Krok 1: Do Czego Będzie Używana Taca?

Aby wybrać właściwą tacę, najpierw należy określić jej zastosowanie.

Taca do Obsługi

Używana przez pracowników do zanoszenia żywności podawanej gościom:

Taca Antypoślizgowa

Taca Dla Gości

Używana przez klientów do przeniesienia zamówionego menu:

Taca o Gładkiej Powierzchni

Krok 2: Kto Będzie Używać Tacy?

Aby określić właściwy materiał tacy, należy koniecznie określić, kto będzie jej używać.

Dzieci

Studenci

Wojskowi

Pracownicy biurowi

Kelnerzy

Krok 3: Jak Taca Będzie Używana i Zmywana?

Należy się zastanowić nad tym, jak będzie używana taca oraz czy będzie narażona na niewielkie, czy duże zużycie, a także czy będzie narażona na niewłaściwe użycie. Należy określić, ile razy dziennie taca będzie myta.

Wielokrotnie:

Myć tak często, jak to potrzebne.

Normalnie:

Myć do 3 razy dziennie.

Minimalnie:

Myć raz dziennie.

Krok 4: Budżet w przeliczeniu na tacę

Należy się upewnić, że wybrano właściwą tacę do określonych zastosowań. Wybranie taniej tacy do intensywnego użycia nie jest zbyt ekonomicznym rozwiązaniem. Ceny tac zależą od następujących czynników:

Proces Produkcyjny


Typ i Klasa Materiału

Rozmiar Tacy

Opcje Personalizacji

Gwarancja

Krok 5: Personalizacja

Firma Cambro oferuje możliwości personalizacji z zachowaniem wysokiej jakości w przypadku większości produkowanych przez siebie tac. W broszurze jest pokazane logo personalizacji. 

Krok 6: Dodatkowe Cechy do Rozważenia

Należy ocenić wagę następujących cech, aby określić rodzaj tacy najlepiej odpowiadający danemu zastosowaniu.

Przechowywanie — aby zapewnić szybkie wysychanie i idealne warunki przechowywania, należy zapewnić przepływ powietrza.

Odporność powierzchni na uderzenia

Odporność krawędzi na uszkodzenia

Odporność na zarysowania i plamy

Rodzaj gwarancji

Opisy testów technicznych

Wszystkie tace Cambro są poddawane szeregiem testów opisanych po prawej stronie. Rezultaty są pokazane dla każdego rodzaju tacy przy ich specyfikacjach.



Taca Versa



Antybakteryjna Taca Versa



Taca Versa Lite



Laminowana Taca Capri



Laminowana Taca Corfu



Laminowana Taca Mykonos



Taca do Szybkiej Obsługi



Taca z Powierzchnią Antypoślizgową

OPISY TESTÓW

Test odporności na szok termiczny:

Test polega na poddaniu tacy gwałtownej zmianie temperatury przez krótki okres, przenosząc ją lodowatej z wody (0°C) do wrzątku (100°C) i mierząc ewentualne odkształcenia.

Test odporności na stłuczenie:

Test polega na upuszczeniu na tacę metalowej kuli z określonych wysokości i pomiarze ewentualnych odkształceń.

Test odporności na zadrapanie:

Obserwacja zadrapań i otarć w wyniku tarcia pomiędzy zastawą porcelanową a powierzchnią tacy.

Test polega na przesuwaniu ręką porcelanowego talerza po tacy z lewa na prawo i pomiarze otarć widocznych na powierzchni tacy.

ODPORNOŚĆ NA ZMYWANIE MECHANICZNE

Wielokrotnie: Można zmywać tak często jak potrzeba.

Normalnie: Zmywać do trzech razy dziennie.

Minimalnie: Zmywać raz dziennie.

PERSONALIZACJA

Personalizacja reklamowa

Przedstaw swoją firmę klientom i pracownikom, umieszczając na naszych tacach swój znak graficzny, znak handlowy, slogan lub wizerunek.

Zamówienia

- 1) Wybierz wielkość, kolor, wzór lub model tacy.
- 2) Przyślij gotową do sфотографowania grafikę i podaj miejsce umieszczenia jej na tacy.
- 3) Zależnie od typu tacy, Cambro może wykonać obraz jedno, dwu, trój lub cztero kolorowy, jak też zastosować metodę separacji czterech kolorów.

Wymagania:

- a. Plik elektroniczny na dysku CD-ROM w formacie Mac lub PC.
- Akceptujemy następujące formaty plików: Adobe Illustrator, Adobe Photoshop i oraz JPEG, TIFF lub EPS.
- Pliki muszą nadawać się do reprodukcji w skali 1:1 przy rozdzielczości 300 dpi.
- b. Ilustracje na papierze: Grafika musi być wyraźna i nadawać się do skanowania. Prosimy podać numer PANTONE dla każdego koloru i zaznaczyć, czy ma to być proces czterobarwny.

4) Od zamówień bez załączonego gotowego do sфотографowania dzieła sztuki pobierana będzie opłata *** za godzinę na wynagrodzenie artysty. Cambro skontaktuje się z zamawiającym i poda szacunkowy koszt.

5) Próbki:

- a. Dla każdego nowego zamówienia przedstawiona będzie klientowi do oceny jedna gotowa próbka.
- b. Pierwsza próbka z uzgodnionym zamówieniem jest bezpłatna. (Pobieramy koszty przesyłki).
- c. Próbki bez zamówienia zakupu oraz każda kolejna próbka na następujących tacach:

- poliestrowych, z włókna szklanego i laminowanych *** Net per sample. (Pobieramy koszty przesyłki).
- Tace z tworzywa dla restauracji szybkiej obsługi: *** Netto za każdą próbkę. (Pobieramy koszty przesyłki).

d. Po otrzymaniu i wysłaniu zamówienia zakupu koszt próbki zostanie odjęty od należnej kwoty.

6) Opłaty za personalizację pobierane będą zarówno od zamówień pierwotnych jak i powtórnych.

TACE POLIESTROWE

Tace Versa VT/GP

Tace Versa Lite VT/GL

- Tylko następujące modele tac nadają się do personalizacji:

Tace Versa:

VT1216, VT1418, VT2632, VT3253, VT3343, VT3343C, VT3646C, VT3753, VT3853, GP0540, GP1070, GP1080, GP3074, GP3980, GP4002, GP4210, GP4004, GP4701, GP4709, GP4853

Tace Versa Lite:

VL1014, VL1216, VL1418, VL2632, VL3253, VL3343, VL3343C, VL3646C, VL3753, GL0540, GL1070, GL1080, GL3074, GL3980, GL4002, GL4210, GL4701, GL4709

- Minimalna ilość: 120 tace w każdym rozmiarze.
- Czas wytworzenia próbki: 10 dni roboczych plus czas dostawy od chwili otrzymania poprawnego projektu graficznego.
- Czas wyprodukowania zamówienia: Do 4-6 tygodni + czas dostawy od daty zatwierdzenia grafiki i potwierdzenia zamówienia.
- Cena dodatkowych próbek bez zamówienia zakupu: *** Netto za każdą próbkę. (Pobieramy koszty przesyłki).

Metoda druku:

Nadruk cyfrowy – wewnątrz tacy: pozwala drukować jedno- lub wielokolorowe grafiki i reprodukcje zdjęć.

Kolory tac Versa VT/GP polecane dla personalizacji: kawowy cętkowany (A21), Sahara (A22), jasno szary (A27), biel perłowa (A33), lastryko (A86).

Dla następujących kolorów prosimy zwrócić się do Działu Obsługi Klienta Cambro o ocenę projektu graficznego: Magic Yellow (A25), Magic Mint (A26).

Kolory tac Versa Lite VT/GL polecane dla personalizacji:

dymny cętkowany (A20), kawowy cętkowany (A21), Sahara (A22), jasno szary (A27), biel perłowa (A33) i lastryko (A86).

Miejsce do zadrukowania:

Grafika może zostać umieszczona na płaskiej powierzchni tacy do 1 cm od wewnętrznej krawędzi.

Opłaty za personalizację, za sztukę:

ILOŚCI	DODATKOWE OPŁATY NETTO
120-300	***
312-996	***
od 1008	***

***Skontaktuj się z przedstawicielem Cambro do wyceny. Jeżeli stosowany jest termo-chemiczny sprzęt do dezynfekcji, prosimy skontaktować się z nami. Pomożemy Państwu dobrać tacę odpowiednią do potrzeb.



TACE Z WŁÓKNA SZKLANEGO

Tace Camtray®

- Wszystkie tace Camtray nadają się do personalizacji (oprócz tac segmentowanych pokazanych w głównym katalogu Cambro).
- Minimalna ilość: 144 tace w każdym rozmiarze.
- Czas wytworzenia próbki: 10 dni roboczych plus czas dostawy od chwili otrzymania poprawnego projektu graficznego.
- Czas wyprodukowania zamówienia: Do 4-6 tygodni + czas dostawy od daty zatwierdzenia grafiki i potwierdzenia zamówienia.
- Cena dodatkowych próbek bez zamówienia zakupu: *** Netto za każdą próbkę. (Pobieramy koszty przesyłki).

Metoda druku:

a. Nadruk cyfrowy — od krawędzi do krawędzi: pozwala drukować jedno- lub wielokolorowe grafiki i reprodukcje zdjęć.

Obszar nadruku: Obszar nadruku obejmuje 100% powierzchni, od krawędzi do krawędzi, od góry do dołu tacy. Dostępne dla tac z serii Decor i wybranych tac Camtray.

b. Nadruk cyfrowy — wewnątrz tacy: umożliwia druk jednobarwnej lub wielobarwnej grafiki, jak też reprodukcji fotograficznej. Można go stosować tylko na tacach w jasnych kolorach. Na ciemnych tacach kolory ciemnieją.

Kolory tac polecane do druku czterobarwnego: stary pergamin (101), jasna brzoskwinia (106), ciemna brzoskwinia (117), biały (148), błękitny (177), limonkowy (429), szyfon cytrynowy (536), żółta kamea (537), większa biel (538).

Miejsce do zadrukowania: Grafika może zostać umieszczona na płaskiej powierzchni tacy do 3,5 cm od wewnętrznej krawędzi.

c. Personalizacja sitodrukiem: umożliwia użycie do czterech kolorów. W tym procesie najlepiej jest stosować jasny kolor grafiki na ciemnych tacach.

Obszar nadruku: obejmuje 100% powierzchni, od krawędzi do krawędzi, od góry do dołu tacy.

Opłaty za personalizację, za sztukę:

ILOŚCI	DODATKOWE OPŁATY NETTO
144-299	***
od 300	Bezpłatnie

***Skontaktuj się z przedstawicielem Cambro do wyceny.



PERSONALIZACJA

TACE LAMINOWANE

Corfu, Capri, Mykonos, Madeira

- Wszystkie rozmiary tac laminowanych można personalizować jak też wytwarzać w dowolnym zamówionym kolorze. Dobór kolorów na zamówienie traktuje się jako personalizację.
- Można personalizować górę i spódnie powierzchnie tac za wyjątkiem tac Corfu, które można personalizować tylko od spodu. Koszty personalizacji liczone są od każdej strony tacy.
- **Minimalna ilość:** 120 tace w każdym rozmiarze.



- **Czas wytworzenia próbek:** 10 dni roboczych plus czas dostawy od chwili otrzymania poprawnego projektu graficznego.
- **Czas wyprodukowania zamówienia:** Do 4-6 tygodni + czas dostawy od daty zatwierdzenia grafiki i potwierdzenia zamówienia.
- Cena dodatkowych próbek bez zamówienia zakupu: *** Netto za każdą próbkę. (Pobieramy koszty przesyłki).

Metoda druku: druk czterobarwny i dobieranie kolorów na zamówienie.

a. Nadruk cyfrowy — wewnątrz tacy:
Ten proces umożliwia druk jednobarwnej lub wielobarwnej grafiki, jak też reprodukcji fotograficznej.

b. Dobieranie kolorów na zamówienie:
Dobór kolorów na zamówienie traktuje się jako personalizację. Aby uzyskać tace dowolnego koloru prosimy podać numer barwy wg PANTONE.

Miejsce do zadrukowania: Grafika może zajmować całą powierzchnię tacy od krawędzi do krawędzi. Rozmiary grafiki muszą być o 4 cm większe niż wielkość tacy po każdej stronie aby uwzględnić przycinanie. (przykład: rozmiar tacy: 36 x 46 cm – rozmiar grafiki: 40 x 50 cm)

Oplaty za personalizację, za sztukę:

ILOŚCI	DODATKOWE OPLĄTY NETTO
od 120	***

***skontaktuj się z przedstawicielem Cambro do wyceny.

TACE POLIPROPYLENOWE

Tace dla restauracji szybkiej obsługi

- Rozmiary tac do barów szybkiej obsługi, produkowanych w Stanach Zjednoczonych, mogą być personalizowane. Rozmiary tac do barów szybkiej obsługi, produkowanych w Europie, nie mogą być personalizowane.
- **Minimalna ilość:** 288 tace w każdym rozmiarze.



- **Czas wytworzenia próbek:** 10 dni roboczych plus czas dostawy od chwili otrzymania poprawnego projektu graficznego.
- **Czas wyprodukowania zamówienia:** Do 4-6 tygodni + czas dostawy od daty zatwierdzenia grafiki i potwierdzenia zamówienia.

- Cena dodatkowych próbek bez zamówienia zakupu: *** Netto za każdą próbkę. (Pobieramy koszty przesyłki).

Metoda druku:

Jednobarwne stempowanie na gorąco. Ze względu na proces nanoszenia grafiki na fakturowaną powierzchnię tacy można wybrać tace w białym kolorze, lecz nie zaleca się tego.

Miejsce do zadrukowania: Maksymalny rozmiar grafiki może wynosić 15 x 15 cm.

Koszt personalizacji:

Oplata jednorazowa za stempel:
***Netto za każde zamówienie

Dodatkowe koszty netto za każdą tacę:

ILOŚCI	DODATKOWE OPLĄTY NETTO
288-767	***
768-1,199	***
1,200-5,999	***
6,000-11,999	***
od 12 000	***

***skontaktuj się z przedstawicielem Cambro do wyceny.

TACE CAMTREAD®

Personalizacja tac od spodu i tłoczenie wzorów na powierzchni gumowanej

- **Camtread z USA:**
Opcja personalizacji spodu tac dostępna tylko dla 1600CT. Wytłaczanie na gumowej powierzchni we wszystkich rozmiarach Camtread.
- **Camtread z Europy:**
Dostępne wielkości: 1100CT, 1400CT, 1600CT i 1800CT
- **Czas wytworzenia próbek:**
10 dni roboczych plus czas dostawy od chwili otrzymania poprawnego projektu graficznego.
- **Czas wyprodukowania zamówienia:**
Do 4-6 tygodni + czas dostawy od daty zatwierdzenia grafiki i potwierdzenia zamówienia.

- **Cena dodatkowych próbek bez zamówienia zakupu:** ***Netto za każdą próbkę. (Pobieramy koszty przesyłki).

Metoda druku wzorów na tacach od spodu:

Czterobarwny proces druku umożliwia druk jednobarwnej lub wielobarwnej grafiki, jak też reprodukcji fotograficznej.

Camtread z USA: Do personalizacji od spodu zaleca się tace koloru białego.

Miejsce do zadrukowania: Grafika może zostać umieszczona na płaskiej powierzchni tacy do 2,54 cm od zewnętrznej krawędzi.

Oplaty za personalizację, za sztukę:

ILOŚCI	DODATKOWE OPLĄTY NETTO
Camtread z USA	
72-144	***
145-288	***
289-432	***
od 433	Bezpłatnie
Camtread z Europy	
od 120	***

Tłoczenie wzorów na powierzchni gumowanej

- **Format plików elektronicznych:**
Formaty EPS Adobe Illustrator.

Powierzchnia wytłaczana do zadrukowania:

Grafika może zostać umieszczona na płaskiej powierzchni tacy do 2,54 cm od wewnętrznej krawędzi.

Oplaty za wzory wytłaczane za jedną tacę:

ILOŚCI	DODATKOWE OPLĄTY NETTO
Camtread z USA	
od 72	***
Camtread z Europy	
od 156	***

***skontaktuj się z przedstawicielem Cambro do wyceny.

PORADNIK ZAKUPU TAC

TACE POLIESTRWE



ZALECANE ZASTOSOWANIA						
OPIS TAC	Drewniane tace Century™ z teksturą Strona 216	Tace Century™ Fun: Tace Versa VT/GP Tace Versa Lite VL/GL Strona 217	Tace Versa Ecologic Series Strona 215	Tace Versa Plus Strona 215	Tace Versa VT/GP Strona 218-219	Tace Versa Lite VL/GL Strona 220-221
MATERIAŁ	SMC-poliester wysokiej jakości wzmocniony włóknem szklanym	SMC-poliester wysokiej jakości / standardowy wzmocniony włóknem szklanym	Naturalny materiał + SMC - poliester wzmocniony włóknem szklanym wysokiej jakości	SMC - poliester wzmocniony włóknem szklanym wysokiej jakości	SMC - poliester wzmocniony włóknem szklanym wysokiej jakości	SMC-poliester standardowy wzmocniony włóknem szklanym
CECHY POWIERZCHNI	Tekstura / Tekstura antypoślizgowa	Gładka	Gładka	Gładka	Gładka	Gładka
FUNKCJONALNOŚĆ	Doskonała	Doskonała	Doskonała	Doskonała	Doskonała	Doskonała
PERSONALIZACJA	Nie	Tak Δ Odporność na temperaturę: 90°C	Tak Δ Odporność na temperaturę: 90°C	Nie	Tak Δ Odporność na temperaturę: 90°C	Tak Δ Odporność na temperaturę: 90°C
GWARANCJA WAŻNA LAT**	5	3	5	5	5	3
SUCHA STERTA*	Tak	Tak	Tak	Tak	Tak	Tak
NADAJE SIĘ DO ZMYWAREK MECHANICZNYCH	Tak - wielokrotnie	Tak - normalnie	Tak - wielokrotnie	Tak - wielokrotnie	Tak - wielokrotnie	Tak - normalnie
ODPORNOŚĆ NA CHEMIKALIA	Doskonała	Dobra	Doskonała	Doskonała	Doskonała	Dobra
TEST SUSZENIA	Doskonała	Doskonała	Doskonała	Doskonała	Doskonała	Doskonała
TEST ODPORNOŚCI NA SZOK TERMICZNY	Doskonała	Dobra	Doskonała	Doskonała	Doskonała	Dobra
ODPORNOŚĆ NA STŁUCZENIE	Doskonała	Dobra	Doskonała	Doskonała	Doskonała	Dobra
ODPORNOŚĆ NA ZADRAPANIE	Doskonała	Dobra	Doskonała	Doskonała	Doskonała	Dobra
ODPORNOŚĆ NA ZAPLAMIENIE	Doskonała	Dobra	Doskonała	Doskonała	Doskonała	Dobra
ODPORNOŚĆ NA TEMPERATURĘ	-40° do +90°C ‡	-40° do +90°C ‡	-40° do +140°C ‡	-40° do +140°C ‡	-40° do +140°C ‡	-40° do +130°C ‡
LICZBA ROZMIARÓW	4	2	5	5	22	15
LICZBA KSZTAŁTÓW	1	1	4	4	9	7
LICZBA KOLORÓW	7	4	2	1	12	7

*Sucha sterta pozwalają na swobodny obieg powietrza i doskonale układanie w sterty. **Gwarancja z proporcjonalnym udziałem własnym obejmuje wady produkcyjne.

‡Nie zaleca się do wózków podgrzewanych. ΔSkontaktuj się z przedstawicielem Cambro do wyceny.

Jeżeli stosowany jest termo-chemiczny sprzęt do dezynfekcji, prosimy skontaktować się z nami. Pomożemy Państwu dobrać tacę odpowiednią do potrzeb.

TACE POLIESTRWE

- Tace Versa Ecologic Series
- Tace Versa Plus
- Tace Versa
- Drewniane tace Century™ z teksturą
- Tace Century Fun

Tace poliestrowe wysokiej jakości wykonane są z solidnej, wzmocnionej maty z długich włókien szklanych, dodatkowo wzmocnionej dla uzyskania wysokiej odporności na uderzenie. Barwiona żywica izoftalowo-poliestrowa odznacza się wysoką odpornością na chemikalia i promieniowanie UV.

- (1) Spersonalizowane tace Versa Trays i Versa Trays serii Décor mają wierzchnią warstwę żywicy melaminowej celem zwiększenia ochrony przed plamami, otarciami i zadrapaniami.

TACE VERSA LITE

- Tace VL/GL Century Fun
- Tace VL/GL
- Tace VL/GL antypoślizgowe

Standardowe tace poliestrowe są wykonane z włókna szklanego i ze standardowej żywicy poliestrowej.



PORADNIK ZAKUPU TAC

TACE POLIESTROWE

TACE Z WŁÓKNA SZKLANEGO



ZALECANE ZASTOSOWANIA						
OPIS TAC	Tace Versa Lite z gumowaną szorstką powierzchnią VL/GL Strona 222	Tace Camtray Z Serii Décor Strona 223	Camtray® Strona 224-227	Tace EpicTread™ Strona 228	Tace dietetyczne Strona 229	Tace Camlite® Strona 229
MATERIAŁ	SMC-Standard standardowy wzmocniony włóknom szklanym + Szorstka powierzchnia gumowana	Warstwy włókna szklanego + żywica poliestrowa	Warstwy włókna szklanego + żywica poliestrowa	Warstwy włókna szklanego + Przeciwpoślizgowa, hydrofobowa powierzchnia	Warstwy włókna szklanego + żywica poliestrowa	Warstwy włókna szklanego + żywica poliestrowa
CECHY POWIERZCHNI	Szorstka gumowana	Gładka	Gładka	Szorstka	Gładka	Gładka
FUNKCJONALNOŚĆ	Doskonała	Doskonała	Doskonała	Dobra	Doskonała	Doskonała
PERSONALIZACJA	Nie	Tak Δ Odporność na temperaturę: 100°C	Tak Δ Odporność na temperaturę: 100°C	Nie	Nie	Nie
GWARANCJA WAŻNA LAT**	3	5	5	2	1	3
SUCHA STERTA*	Tak	Tak	Tak	Tak	Tak	Tak
NADAJE SIĘ DO ZMYWAREK MECHANICZNYCH	Tak - normalnie	Tak - wielokrotnie	Tak - wielokrotnie	Tak - normalnie	Tak - wielokrotnie	Tak - wielokrotnie
ODPORNOŚĆ NA CHEMICALIA	Dobra	Dobra	Dobra	Dobra	Dobra	Dobra
TEST SUSZENIA	Doskonała	Doskonała	Doskonała	Dobra	Doskonała	Doskonała
TEST ODPORNOŚCI NA SZOK TERMICZNY	Dobra	Doskonała	Doskonała	Dobra	Doskonała	Doskonała
ODPORNOŚĆ NA STŁUCZENIE	Dobra	Doskonała	Doskonała	Dobra	Dobra	Dobra
ODPORNOŚĆ NA ZADRAPANIE	Dobra	Doskonała	Doskonała	Dobra	Dobra	Dobra
ODPORNOŚĆ NA ZAPLAMIENIE	Dobra	Doskonała	Doskonała	Dobra	Doskonała	Doskonała
ODPORNOŚĆ NA TEMPERATURĘ	-40° do +100°C ‡	-10° do +100°C ‡	-10° do +100°C ‡	-10° to +90°C ‡	-10° do +100°C ‡	-10° do +100°C ‡
LICZBA ROZMIARÓW	7	3	40	6	6	6
LICZBA KSZTAŁTÓW	3	1	7	2	1	2
LICZBA KOLORÓW	2	4	52	6	52	9

*Sucha sterta sprzyja swobodnemu obiegowi powietrza i doskonałemu układaniu w sterty.

**Gwarancja z proporcjonalnym udziałem własnym obejmuje wady produkcyjne.

ΔSkontaktuj się z przedstawicielem Cambro do wyceny.

‡Nie zaleca się do wózków podgrzewanych.

TACE VERSA LITE

– Tace Versa Lite z gumowaną szorstką powierzchnią

Standardowe tace poliestrowe są wykonane z włókna szklanego i ze standardowej żywicy poliestrowej.

TACE Z WŁÓKNA SZKLANEGO

– Camtray
– Tace Camtray Z Serii Décor
– Tace EpicTread
– Tace dietetyczne
– Tace Camlite

Wykonane z solidnego włókna szklanego, zapewniającego wytrzymałość tacy i gładką powierzchnię, zaś żywica poliestrowa zapewnia odporność na uderzenie i plamy.



Stołówki samoobsługowe



Szkoły



Food Courts i bary przekąskowe / Restauracje szybkiej obsługi



Szpitala



Katering / Bankiety



Obsługa pokoi w hotelach



Kantyny wojskowe



Restauracje / kawiarnie / Braserie / puby / Bary / kluby

PORADNIK ZAKUPU TAC

	TACE CAMWEAR®	TACE Z WŁÓKNA SZKLANEGO	TACE POLIPROPYLENOWE
ZALECANE ZASTOSOWANIA			
OPIS TAC	Tace Camwear Strona 230	Tace Camwear Z Powierzchnią Antypoślizgową Strona 230	Tace Camtread® i seria 'ozdobna' Strona 232
MATERIAŁ	Camwear	Camwear + antypoślizgowa powierzchnia	Warstwy włókna szklanego + żywica poliestrowa + szorstka powierzchnia gumowa
CECHY POWIERZCHNI	Fakturowana	Antypoślizgowa	Szorstka gumowana
FUNKCJONALNOŚĆ	Doskonała	Doskonała	Doskonała
PERSONALIZACJA	Nie	Nie	Tak Δ
GWARANCJA WAŻNA LAT**	3	3	5
SUCHA STERTA*	Tak	Tak	Tak
NADAJE SIĘ DO ZMYWAREK MECHANICZNYCH	Tak - wielokrotnie	Tak - wielokrotnie	Tak - wielokrotnie
ODPORNOŚĆ NA CHEMIKALIA	Dobra	Dobra	Dobra
TEST SUSZENIA	Doskonała	Doskonała	Doskonała
TEST ODPORNOŚCI NA SZOK TERMICZNY	Doskonała	Doskonała	Doskonała
ODPORNOŚĆ NA STŁUCZENIE	Doskonała	Doskonała	Dobra
ODPORNOŚĆ NA ZADRAPANIE	Bardzo dobra	Dobra	Doskonała
ODPORNOŚĆ NA ZAPLAMIENIE	Bardzo dobra	Dobra	Dobra
ODPORNOŚĆ NA TEMPERATURĘ	-40° do +99°C ‡	-40° do +82°C ‡	-10° do +80°C ‡
LICZBA ROZMIARÓW	2	2	16
LICZBA KSZTAŁTÓW	3	2	5
LICZBA KOLORÓW	5	3	3

*Sucha sterta sprzyja swobodnemu obiegowi powietrza i doskonale układowi w sterty.

**Gwarancja z proporcjonalnym udziałem własnym obejmuje wady produkcyjne.

ΔSkontaktuj się z przedstawicielem Cambro do wyceny.

‡Nie zaleca się do wózków podgrzewanych.

TACE CAMWEAR

– Tace z Camwear

Wykonane z trwałego, praktycznie nietłukącego Camwear.

– Camwear Tace Z Powierzchnią Antypoślizgową

Wykonane z trwałego, praktycznie nietłukącego Camwear. Antypoślizgowa o przezroczystej teksturze powierzchnia jest odporna na zarysowania.

TACE Z WŁÓKNA SZKLANEGO

– Tace Camtread

– Tace Treadlite

Wykonane z solidnego włókna szklanego, zapewniającego wytrzymałość tacy i gładką powierzchnię, zaś żywica poliestrowa zapewnia odporność na uderzenie i plamy.

TACE POLIPROPYLENOWE

– Tace Polytrend

Tace Polytrend mają szorstkie gumowane powierzchnie zespolone bezpośrednio z tacą.



Stołówki
samobsługowe



Szkoły



Food Courts i bary
przekąskowe / Restauracje
szybkiej obsługi



Szpitala



Katering /
Bankiety



Obsługa pokoi
w hotelach



Kantyny
wojskowe



Restauracje / kawiarnie /
Braserie / puby /
Bary / kluby

PORADNIK ZAKUPU TAC

TACE DREWNIANE

TACE LAMINOWANE



ZALECANE ZASTOSOWANIA



OPIS TAC	Tace drewniane gładkie Strona 234	Tace drewniane Antypoślizgowe Strona 235	Tace Corfu, laminowane z gumowaną szorstką powierzchnią Strona 235	Tace Capri, laminowane z gładką powierzchnią Strona 236-237	Tace Mykonos, laminowane z antypoślizgową powierzchnią Strona 238	Tace Madeira Laminowane z drewnianą fakturowaną powierzchnią Strona 239
MATERIAŁ	Fornir bukowy	Fornir bukowy / mahoniowy + szorstka powierzchnia	Laminat + gumowana szorstka powierzchnia	Laminat	Laminat + antypoślizgowa powierzchnia	Laminat
CECHY POWIERZCHNI	Gładka	Antypoślizgowa	Szorstka gumowana	Gładka	Antypoślizgowa	Fakturowana
FUNKcjONALNOŚĆ	Dobra	Dobra	Doskonała	Dobra	Dobra	Dobra
PERSONALIZACJA	Nie	Nie	Tak†	Tak	Tak	Nie
GWARANCJA WAŻNA LAT**	3	3	3	3	3	3
SUCHA STERTA*	Nie	Nie	Nie	Nie	Nie	Nie
NADAJE SIĘ DO ZMYWAREK MECHANICZNYCH	Nie	Nie	Nie	Nie	Nie	Nie
ODPORNOŚĆ NA CHEMIKALIA	Doskonała	Dobra	Doskonała	Doskonała	Dobra	Doskonała
TEST SUSZENIA	Dobra	Dobra	Dobra	Dobra	Dobra	Dobra
TEST ODPORNOŚCI NA SZOK TERMICZNY	Dobra	Dobra	Dobra	Dobra	Dobra	Dobra
ODPORNOŚĆ NA STŁĘCZENIE	Dobra	Dobra	Dobra	Dobra	Dobra	Dobra
ODPORNOŚĆ NA ZADRAPANIE	Dobra	Dobra	Dobra	Dobra	Dobra	Dobra
ODPORNOŚĆ NA ZAPLAMIENIE	Dobra	Dobra	Dobra	Doskonała	Dobra***	Doskonała
ODPORNOŚĆ NA TEMPERATURĘ	-10° do +100°C ‡	-10° do +100°C ‡	-10° do +100°C ‡	-10° do +100°C ‡	-10° do +100°C ‡	-10° do +100°C ‡
LICZBA ROZMIARÓW	14	7	8	22	15	11
LICZBA KSZTAŁTÓW	4	3	2	5	3	4
LICZBA KOLORÓW	1	1	1	13	6	5

*Sucha sterta pozwalają na swobodny obieg powietrza i doskonałe układanie w sterty.

**Gwarancja z proporcjonalnym udziałem własnym obejmuje wady produkcyjne.

***Ograniczona gwarancja na plamienie dla brzozy (E75).

‡Nie zaleca się do wózków podgrzewanych.

†Na tacach Corfu można personalizować tylko tylną stronę.

TACE DREWNIANE

- Gładkie
- Bezbarwna powierzchnia antypoślizgowa

Wykonane z kilku warstw prawdziwego forniru bukowego lub mahoniowego z żywicą syntetyczną formowaną pod ciśnieniem w wysokiej temperaturze.

Powierzchnia jest uszczelniona podwójną warstwą wysokociśnieniowej melaminy, aby umożliwić normalne zmywanie.

TACE LAMINOWANE

- Corfu*
- Capri
- Mykonos
- Madeira

Wykonane ze ściśniętych warstw papiery nasyczonego melaminą z żywicą syntetyczną formowaną pod ciśnieniem w wysokiej temperaturze.

Powierzchnia jest uszczelniona podwójną warstwą wysokociśnieniowej melaminy, aby umożliwić normalne zmywanie.

* Tace laminowane mają powierzchnię antypoślizgową gumową przymocowaną bezpośrednio do tac.

Uwaga: wszystkie tace laminowane muszą być suche przed ułożeniem w sterty.



Stółki samoobsługowe



Katering / Bankiety



Obsługa pokoi w hotelach



Restauracje / kawiarnie / Braserie / puby / Bary / kluby

Tace Cambro z drewna bukowego, tace z drewna mahoniowego i tace laminowane należy myć ręcznie przy użyciu łagodnego mydła.

Tacek tych nie można myć w zmywarkach do naczyń. Muszą one zostać całkowicie wysuszone przed układaniem w stopy, aby uniknąć wypaczenia i unieważnienia gwarancji.

PORADNIK ZAKUPU TAC

TACE POLIPROPYLENOWE

TACE Z PRZEGRODAMI

TACE WYSTAWOWE



ZALECANE ZASTOSOWANIA



OPIS TAC	Tace dla restauracji szybkiej obsługi Strona 240	Tace Camwear® Strona 241-244	ABS Strona 241	Tace żaroodporne Strona 244	Tace z kopolimeru Strona 245	Tace wystawowe Strona 245
MATERIAŁ	Polipropylen	Camwear	ABS	Plastik żaroodporny	Kopolimer	Warstwy włókna szklanego + żywica poliestrowa
CECHY POWIERZCHNI	Fakturowana	Fakturowana	Fakturowana	Fakturowana	Fakturowana	Gładka
FUNKCJONALNOŚĆ	Dobra	Doskonała	Doskonała	Doskonała	Doskonała	Doskonała
PERSONALIZACJA	Tak Δ Odporność na temperaturę: 80°C	Nie	Nie	Nie	Nie	Nie
GWARANCJA WAŻNA LAT**	3	3	2	2	2	3
SUCHA STERTA*	Tak	Tak	Tak	Tak	Tak	Tak
NADAJE SIĘ DO ZMYWAREK MECHANICZNYCH	Tak - minimalnie	Tak - wielokrotnie	Tak - wielokrotnie	Tak - wielokrotnie	Tak - minimalnie	Tak - wielokrotnie
ODPORNOŚĆ NA CHEMIKALIA	Doskonała	Dobra	Doskonała	Bardzo dobra	Doskonała	Dobra
TEST SUSZENIA	Dobra	Doskonała	Doskonała	Bardzo dobra	Doskonała	Doskonała
TEST ODPORNOŚCI NA SZOK TERMICZNY	Dobra	Doskonała	Dobra	Bardzo dobra	Dobra	Doskonała
ODPORNOŚĆ NA STŁUCZENIE	Dobra	Doskonała	Dobra	Bardzo dobra	Doskonała	Dobra
ODPORNOŚĆ NA ZADRAPANIE	Dobra	Bardzo dobra	Bardzo dobra	Bardzo dobra	Bardzo dobra	Dobra
RESISTENCIA A LAS MANCHAS	Dobra	Bardzo dobra	Bardzo dobra	Bardzo dobra	Bardzo dobra	Doskonała
ODPORNOŚĆ NA TEMPERATURĘ	-10° do +80°C ‡	-40° do +99°C ‡	-10° do +82°C ‡	-40° do +149°C	-10° do +80°C ‡	-10° do +100°C ‡
LICZBA ROZMIARÓW	4	8	1	1	4	19
LICZBA KSZTAŁTÓW	2	7	1	1	3	2
LICZBA KOLORÓW	14	10***	6	1	7	5

*Sucha sterta pozwalają na swobodny obieg powietrza i doskonale układanie w sterty.

**Gwarancja z proporcjonalnym udziałem własnym obejmuje wady produkcyjne.

***Dostępne nie dla wszystkich wzorów tac.

ΔSkontaktuj się z przedstawicielem Cambro do wyceny.

‡Nie zaleca się do wózków podgrzewanych.

TACE POLIPROPYLENOWE

– Tace dla restauracji szybkiej obsługi

Tace dla restauracji szybkiej obsługi mają fakturowaną powierzchnię, aby ukryć zadrapania i zapewnić pewniejszy uchwyt, zapobiegając upuszczeniu tacy.

TACE Z PRZEGRODAMI

– Tace Camwear

Wykonane z trwałego, praktycznie nietłukącego Camwear.

– Tace ABS

Wykonane z ABS odpornego na uderzenia, wysokie temperatury i środki chemiczne.

– Tace z Kopolimeru

Wykonane z ekonomicznego, elastycznego i odpornego na stłuczenie kopolimeru.

– Tace żaroodporne

Wykonane z materiału żaroodpornego.

TACE WYSTAWOWE

– Tace Wystawowe

Są one produkowane z bardzo odpornego na uszkodzenia włókna szklanego niepochtniającego zapachów.



Garniżerki w delikatesach i bufetach



Szkoły



Food Courts i bary przekąskowe / Restauracje szybkiej obsługi



Dostawa posiłków do domu



Kantyny wojskowe



Zakłady karne

DREWNIANE TACE CENTURY™ Z TEKSTURĄ

SPECYFIKACJE

Materiał	SMC – poliester wzmocniony włóknem szklanym wysokiej jakości
Cechy powierzchni	Tekstura / Tekstura antypoślizgowa
Funkcjonalność	Doskonała
Sucha sterta	Tak
Nadaje się do zmywarek mechanicznych	Tak - Wielokrotnie
Odporność na chemikalia	Doskonała
Test suszenia	Doskonała
Odporność na szok temperatury	Doskonała
Odporność na stłuczenie	Doskonała
Odporność na zadrapanie	Doskonała
Odporność na zaplamienie	Doskonała
Odporność na temperaturę	-40° do +90° C‡



PRORATED

‡Nie zaleca się do wózków podgrzewanych.

Jeżeli stosowany jest termo-chemiczny sprzęt do dezynfekcji, prosimy skontaktować się z nami. Pomożemy Państwu dobrać tacę odpowiednią do potrzeb.

ZALECANE ZASTOSOWANIA

Duży ruch, częste użycie

- Szpitale
- Szkoły
- Wyższe uczelnie
- Stołówki samoobsługowe
- Kantyny wojskowe
- Podawanie posiłków do pokoi w hotelach

jasny dąb (F86)

brązowy dąb (F87)

Dostępne tylko w Cambro European Logistics (CEL), Niemcy.

Minimalna ilość zamówienia z CEL:

artykuły nie na składzie 288 sztuk. Nie sprzedaje się na sztuki z otwartych kartonów.

ciemny dąb (F88)

jasny oliwkowy (F89)

brązowy oliwkowy (F90)

szary dąb (F91)

czarny matowy (110)

KOD	ŚREDNICA	IL. W OP.
Century z teksturą, gładka powierzchnia		
VTC2632T	26,5 x 32,5 cm	12
VTC3343T	33 x 43	12
VTC3646T	35,5 x 45,7	12
VTC3253T	32,5 x 53	12
VTC3753T	37 x 53	12

Century z teksturą, przejrzyste, powierzchnia antypoślizgowa		
VTC2632TNS	26,5 x 32,5 cm	12
VTC3343TNS	33 x 43	12
VTC3646TNS	35,5 x 45,7	12
VTC3253TNS	32,5 x 53	12
VTC3753TNS	37 x 53	12

Century z bieżnikiem, teksturą, powierzchnia antypoślizgowa		
VTCT2632T	26,5 x 32,5 cm	12
VTCT3343T	33 x 43	12
VTCT3646T	35,5 x 45,7	12
VTCT3253T	32,5 x 53	12
VTCT3753T	37 x 53	12

Kolor: czarny matowy (110).

Century Plus Powierzchnia teksturowana		
VTC2632T	26,5 x 32,5 cm	12
VTC3343T	33 x 43	12
VTC3646T	35,5 x 45,7	12
VTC3253T	32,5 x 53	12
VTC3753T	37 x 53	12

Kolor: Solid Black (S60).



PRODUKTY I KOLORY NA SKŁADZIE W MAGAZYNACH EUROPEJSKICH

VTC2632T, VTC3343T, VTC3646T, VTC3253T, VTC3753T: (F86), (F87), (F88), (F89), (F90), (F91). VTC3343T, VTC3646T: (110)

Dla elementów nie będących w magazynie, minimalne zamówienie na rozmiar: 288 sztuk.

VTC2632T, VTC3343T, VTC3646T, VTC3253T: (S60). W przypadku produktów niedostępnych w magazynie, minimalne zamówienie na rozmiar: 300 sztuk.

TACE CENTURY™ FUN — UDEKORUJ SWOJE STOLIKI KOLOROWYMI TACAMI

SPECYFIKACJE

	Tace Versa	Tace Versa Lite
Material	SMC – poliester wzmocniony włóknem szklanym wysokiej jakości	SMC – typowe cechy Poliester wzmocniony włóknem szklanym
Cechy powierzchni	Gładka	Gładka
Funkcjonalność	Doskonała	Doskonała
Sucha sterta	Tak	Tak
Nadaje się do zmywarek mechanicznych	Tak - Wielokrotnie	Tak – Normalnie
Odporność na chemikalia	Doskonała	Dobra
Test suszenia	Doskonała	Doskonała
Odporność na szok temperatury	Doskonała	Dobra
Odporność na stłuczenie	Doskonała	Dobra
Odporność na zadrapanie	Doskonała	Dobra
Odporność na zaplamienie	Doskonała	Dobra
Odporność na temperaturę*	-40° do +90°C‡	-40° do +90°C‡

‡Nie zaleca się do wózków podgrzewanych.

Personalizacja patrz strona 208.

*Personalizacja, odporność na temperaturę: 90°C.



ZALECANE ZASTOSOWANIA

Duży ruch, częste użycie

- Szpitale
- Szkoły
- Wyższe uczelnie
- Stołówki samoobsługowe
- Kantyny wojskowe

Dostępne tylko w Cambro European Logistics (CEL), Niemcy.

Minimalna ilość zamówienia z CEL:
Artykuły na składzie jeden tuzin, artykuły nie na składzie 120 sztuk. Nie sprzedaje się na sztuki z otwartych kartonów.

Personalizacja

Możliwość wyboru dowolnego koloru ze skali PMS.

Minimalna liczba: 120 sztuk.

W sekcji personalizacji opisana jest procedura dostosowania i dostępne kolory.

Aby uzyskać pomoc, należy skontaktować się z przedstawicielem firmy Cambro.

Wzmocnione narożniki poliestrowe zapewniają lepsze zabezpieczenie narożników i krawędzi przed uderzeniami.

VT3646C



Tace Century Fun zostały wykonane z myślą o intensywnym użytkowaniu. Odporne na zadrapania, plamy, substancje chemiczne i uszkodzenia tace Century Fun są dostępne nałożonych na śnieżnobiałej tacy. Dopasuj kolor tacy do wystroju (naczyń, mebli, ścian itp.).

Występy układania w stosy utrzymują tace ułożone na swoim miejscu i zapewniają prawidłowy przepływ powietrza.

Nadlewy do ustawiania na stosie zapewniają przepływ powietrza, aby umożliwić szybkie wysychanie i zapewnić idealne warunki do przechowywania.

Malinowy na białej tacy (F02)

Perłowoszary na białej tacy (F04)

Jasny dąb (F86)

Brązowy oliwkowy (F90)

KOD	ŚREDNICA	IL. W OP.
Tace Versa		
VT1418	35,5 x 45,7 cm	12
VT3343C	33 x 43	12
VT3646C	35,5 x 45,7	12
Tace Versa Lite		
VL1418	35,5 x 45,7	12
VL3343C	33 x 43	12
VL3646C	35,5 x 45,7	12

PRODUKTY I KOLORY NA SKŁADZIE W MAGAZYNACH EUROPEJSKICH

VL3646C: (F02), (F04), (F86)

TACE POLIESTROWE VERSA – ECOLOGIC SERIES

SPECYFIKACJE

Materiał	Naturalny materiał + poliester
Cechy powierzchni	Gładka
Funkcjonalność	Doskonała
Sucha sterta	Tak
Nadaje się do zmywarek mechanicznych	Tak - wielokrotnie
Odporność na chemikalia	Doskonała
Test suszenia	Doskonała
Odporność na szok temperatury	Doskonała
Odporność na stłuczenie	Doskonała
Odporność na zadrapanie	Doskonała
Odporność na zaplamienie	Doskonała
Odporność na temperaturę	-40° do +140° C‡



PRORATED

‡Nie zaleca się do wózków podgrzewanych.

ZALECANE ZASTOSOWANIA

Duży ruch, częste użycie

- Szpitale
- Szkoły
- Wyższe uczelnie
- Stołówki samoobsługowe
- Kantyny wojskowe

Dostępne tylko w Cambro European Logistics (CEL), Niemcy.

Minimalna ilość zamówienia z CEL: artykuły nie na składzie 240 sztuk. Nie sprzedaje się na sztuki z otwartych kartonów.

Przyjazne dla środowiska



Kolory tac:



KOD	ŚREDNICA
Tace Versa – wysokie krawędzie	
VTE1418	35,5 x 45,7 cm
VTE3343	33 x 43
Tace Versa – niskie krawędzie	
VTE3253	32,5 x 53
VTE3753	37 x 53
Tace Versa Century™ – niskie krawędzie	
VTE3646C	35,5 x 45,7
Tace Versa – płaskie krawędzie	
GPE0540	34,4 x 46
GPE3980	37 x 53
GPE4002*	32,5 x 53
GPE4004**	32,5 x 53

Ilość w opakowaniu: 12 *Ze wzmocnionymi narożnikami do automatycznego rozładowania na pas transmisyjny zmywarki. **Szorstka powierzchnia zapobiega poślizgowi talerzy.

TACE POLIESTROWE VERSA PLUS

SPECYFIKACJE

Materiał	SMC – poliester wzmocniony włóknem szklanym wysokiej jakości
Cechy powierzchni	Gładka
Funkcjonalność	Doskonała
Sucha sterta	Tak
Nadaje się do zmywarek mechanicznych	Tak - wielokrotnie
Odporność na chemikalia	Doskonała
Test suszenia	Doskonała
Odporność na szok temperatury	Doskonała
Odporność na stłuczenie	Doskonała
Odporność na zadrapanie	Doskonała
Odporność na zaplamienie	Doskonała
Odporność na temperaturę	-40° do +140° C‡



PRORATED

‡Nie zaleca się do wózków podgrzewanych.

ZALECANE ZASTOSOWANIA

Duży ruch, częste użycie

- Szpitale
- Szkoły
- Wyższe uczelnie
- Stołówki samoobsługowe
- Kantyny wojskowe

Dostępne tylko w Cambro European Logistics (CEL), Niemcy.

Minimalna ilość zamówienia z CEL: Artykuły na składzie jeden tuzin, artykuły nie na składzie 240 sztuk. Nie sprzedaje się na sztuki z otwartych kartonów.

PRODUKTY I KOLORY NA SKŁADZIE W MAGAZYNACH EUROPEJSKICH

VT3646C, GP1070, GP4002, GP4004, VT1418: (S60)

Trwałe



Kolor tac:



KOD	ŚREDNICA
Tace Versa – wysokie krawędzie	
VT1418	35,5 x 45,7 cm
VT3343	33 x 43
Tace Versa – niskie krawędzie	
VT2632	32,5 x 26,5
VT3253	32,5 x 53
VT3753	37 x 53
Tace Versa Century™ – niskie krawędzie	
VT3646C	35,5 x 45,7
Tace Versa – płaskie krawędzie	
GP1070	32,5 x 26,5
GP3980	37 x 53
GP4002	32,5 x 53
GP4004	32,5 x 53

Ilość w opakowaniu: 12 *Ze wzmocnionymi narożnikami do automatycznego rozładowania na pas transmisyjny zmywarki. **Szorstka powierzchnia zapobiega poślizgowi talerzy.

TACE POLIESTROWE VERSA Z GŁADKĄ POWIERZCHNIĄ

SPECYFIKACJE

Materiał	SMC – poliester wzmocniony włóknem szklanym wysokiej jakości
Cechy powierzchni	Gładka
Funkcjonalność	Doskonała
Sucha sterta	Tak
Nadaje się do zmywarek mechanicznych	Tak – wielokrotnie
Odporność na chemikalia	Doskonała
Test suszenia	Doskonała
Odporność na szok temperatury	Doskonała
Odporność na stłuczenie	Doskonała
Odporność na zadrapanie	Doskonała
Odporność na zaplamienie	Doskonała
Odporność na temperaturę*	-40° do +140° C†



PRORATED

†Nie zaleca się do wózków podgrzewanych.
Personalizacja patrz strona 208.

*Personalizacja, odporność na temperaturę: 90°C.

ZALECANE ZASTOSOWANIA

Duży ruch, częste użycie

- Szpitale
- Szkoły
- Wyższe uczelnie
- Stołówki samoobsługowe
- Kantyny wojskowe

PRODUKTY I KOLORY NA SKŁADZIE W MAGAZYNACH EUROPEJSKICH

VT1418, VT2632: (A72), (A83)
VT3253: (A72), (A83), (A86)
VT3343, VT3646C: (A72)

Minimalna ilość zamówienia z CEL:

Artykuły na składzie jeden tuzin, artykuły nie na składzie 120 sztuk. Nie sprzedaje się na sztuki z otwartych kartonów.



Wysokie krawędzie

Niskie krawędzie



Niskie krawędzie wzór ozdobny

Płaskie krawędzie

Dostępne tylko w Cambro European Logistics (CEL), Niemcy.

KOD	ŚREDNICA	IL. W OP.
Tace Versa – wysokie krawędzie		
VT1216	30,5 x 41,5 cm	12
VT1418	35,5 x 45,7	12
VT1418TR – Trapezoidalne	35,5 x 45,7	12
VT1520	38 x 51,5	12
VT1520TR – Trapezoidalne	38 x 51,5	12
VT3343	33 x 43	12

Tace Versa - wysokie krawędzie



KOD	ŚREDNICA	IL. W OP.
Tace Versa – niskie krawędzie		
VT2632	32,5 x 26,5 cm	12
VT3253	32,5 x 53	12
VT3753	37 x 53	12
VT3853	37,5 x 53	12

Tace Versa - niskie krawędzie



KOD	ŚREDNICA	IL. W OP.
Tace Versa Century™ – niskie krawędzie		
VT3646C	35,5 x 45,7 cm	12
VT3343C	33 x 43	12

Tace Versa Century – niskie krawędzie i narożniki



VT3646C

Niskie krawędzie i narożniki nowatorsko powiększają użyteczną powierzchnię tacy i są wygodniejsze dla konsumenta.

TACE POLIESTRÓWE VERSA Z GŁADKĄ POWIERZCHNIĄ

KOD	ŚREDNICA	IL. W OP.
Tace Versa – płaskie krawędzie		
GP0540*	46 x 34,4 cm	12
GP1070*	32,5 x 26,5	12
GP1080*	37 x 26,5	12
GP3074	45 x 32	12
GP3788	39 x 51	12
GP3980*	53 x 37	12
GP4002*	53 x 32,5	12
GP4004**	53 x 32,5	12
GP4701	42,5 x 32,5	12
GP4709	46 x 32,5	12
GP4856*	34,5 x 23	12

*Ze wzmocnionymi narożnikami do automatycznego rozładowania na pas transmisyjny zmywarki.

**Szorstka powierzchnia zapobiega poślizgowi talerzy. Niedostępna w modelu A72.

PRODUKTY I KOLORY NA SKŁADZIE W MAGAZYNACH EUROPEJSKICH

GP0540: (A22), (A83), GP1070, GP4709: (A27), GP3980, GP4210: (A86)

GP4002: (A27), (A72), (A83), GP4701: (A33)


Minimalna ilość zamówienia z CEL:

Artykuły na składzie jeden tuzin, artykuły nie na składzie 120 sztuk. Nie sprzedaje się na sztuki z otwartych kartonów.

KOD	ŚREDNICA	IL. W OP.
Tace Versa – kawiarniane		
GP55653	40 x 27 cm	12
GP55702	26 x 20	12
GP55703	29 x 21	12

Dostępne tylko w Cambro European Logistics (CEL), Niemcy.

KOD	ŚREDNICA	IL. W OP.
Tace Versa – zajmujące mało miejsca		
GP4210 – Trapezoidalne	48 x 34 cm	12
GP4410 – Trapezoidalne	32,5 x 42,5	12
GP4853	42,4 x 32,5	12



Sześciokątny stół
Bok: 70 cm
GP4210



Kwadratowy stół 80 x 80 cm
GP4210



Okrągły stół
Śr. 135 cm
GP4853




Kwadratowy stół 95 x 95 cm
GP4853


Tace Versa – płaskie krawędzie



Kolory tac:




A19
Szare*




A21
kawowy cętkowany




A22
Sahara




A25
Magic Yellow




A26
Magic Mint



A27
jasno szary



A33
biel perłowa



A36
błękit cętkowany



A72
węglowy*



A83
granitowy



A86
lastryko

Tace Versa – kawiarniane



Tace Versa – zajmujące mało miejsca



Nie zaleca się stosowania poliestrowych tac Versa VT/GP wózkach do podawania gorących posiłków. W przypadku pytań dotyczących właściwego użycia lub jakiegokolwiek specjalnego zastosowania należy skontaktować się z działem obsługi klienta firmy Cambro lub firmą Presswerk Köngen GmbH. Firma Cambro dostarczy wyraźne instrukcje dotyczące właściwego użycia tac w celu zapewnienia maksymalnego czasu ich eksploatacji.

*W przypadku koloru ciemnoszarego A19 i A72 i nieprawidłowej obsługi będą widoczne zarysowania.

TACE POLIESTROWE VERSA LITE Z GŁADKĄ POWIERZCHNIĄ

SPECYFIKACJE

Materiał	SMC – typowe cechy Poliester wzmocniony włóknem szklanym
Cechy powierzchni	Gładka
Funkcjonalność	Doskonała
Sucha sterta	Tak
Nadaje się do zmywarek mechanicznych	Tak – Normalnie
Odporność na chemikalia	Dobra
Test suszenia	Doskonała
Odporność na szok temperatury	Dobra
Odporność na stłuczenie	Dobra
Odporność na zadrapanie	Dobra
Odporność na zaplamienie	Dobra
Odporność na temperaturę*	-40° do +130° C†



†Nie zaleca się do wózków podgrzewanych.
Personalizacja patrz strona 208.

*Personalizacja, odporność na temperaturę: 90°C.

ZALECANE ZASTOSOWANIA

Umiarkowany ruch, przystępność ceny

- Szkoły
- Wyższe uczelnie
- Stołówki samoobsługowe
- Kantyny wojskowe
- Podawanie posiłków do pokoi w hotelach

Dostępne tylko w Cambro European Logistics (CEL), Niemcy.

Minimalna ilość zamówienia z CEL: Artykuły na składzie jeden tuzin, artykuły nie na składzie 120 sztuk. Nie sprzedaje się na sztuki z otwartych kartonów.

PRODUKTY I KOLORY NA SKŁADZIE W MAGAZYNACH EUROPEJSKICH

GL0540: (A22), GL1070: (A27), GL3980: (A20)
GL4002: (A20), (A83), (A86)



Wysokie krawędzie

Niskie krawędzie



Niskie krawędzie i narożniki

Płaskie krawędzie



Niski profil Płaski kształt krawędzi

KOD	ŚREDNICA
Tace Versa Lite – Płaskie krawędzie	
GL0540†	46 x 34,4 cm
GL1070†	32,5 x 26,5
GL1080†	37 x 26,5
GL3074	45 x 32
GL3980†	53 x 37
GL4002†	53 x 32,5
GL4060	40 x 60
GL4701	42,5 x 32,5

Ilość w opakowaniu: 12

†Ze wzmocnionymi narożnikami do automatycznego rozładowania na pas transmisyjny zmywarki.

Tace Versa Lite – Płaskie krawędzie



GL4002

GL4002

KOD	ŚREDNICA
Tace Versa Lite – zajmujące mało miejsca	
GL4210 – Trapezoidalne	48 x 34 cm

Ilość w opakowaniu: 12

Tace Versa - zajmujące mało miejsca



Sześciokątny stół
Bok: 70 cm
GL4210



Kwadratowy stół
80 x 80 cm
GL4210



GL4210

TACE POLIESTROWE VERSA LITE Z GŁADKĄ POWIERZCHNIĄ

KOD	ŚREDNICA
Tace Versa Lite – Wysokie krawędzie	
VL1014	27 x 35 cm
VL1216	30,5 x 41,5
VL3343	33 x 43
VL1418	35,5 x 45,7
VL1418TR – Trapezoidalne	35,5 x 46
VL1520	38 x 51,5
VL1520TR – Trapezoidalne	38 x 51,5

Ilość w opakowaniu: 12

Tace Versa Lite – Wysokie krawędzie



VL1418

Dostępne tylko w Cambro European Logistics (CEL), Niemcy.

PRODUKTY I KOLORY NA SKŁADZIE W MAGAZYNACH EUROPEJSKICH

VL1418: (A20), (A21), (A22), (A27), (A86)
 VL3253: (A20), (A86), VL3343: (A20), (A21)
 VL3343C: (A20), VL3646C: (A27), VL1014: (A20), (A27)

Minimalna ilość zamówienia z CEL: Artykuły na składzie jeden tuzin, artykuły nie na składzie 120 sztuk. Nie sprzedaje się na sztuki z otwartych kartonów.

KOD	ŚREDNICA
Tace Versa Lite – Niski profil i płaski kształt krawędzi	
GL220P	32,5 x 53 cm
GL210P	37 x 53

Ilość w opakowaniu: 12

Tace Versa Lite – Niski profil i płaski kształt krawędzi



KOD	ŚREDNICA
Tace Versa Lite – Niskie krawędzie	
VL2632	32,5 x 26,5 cm
VL3253	32,5 x 53
VL3753	37 x 53

Ilość w opakowaniu: 12


Tace Versa Lite – Niskie krawędzie



Kolory tac:




A20
dymny cętkowany




A21
kawowy cętkowany




A22
Sahara



A27
jasno szary



A33
biel perłowa



A83
granitowy



A86
lastryko

KOD	ŚREDNICA
Tace Versa Lite Century™ – niskie krawędzie	
VL3646C	35,5 x 45,7 cm
VL3343C	33 x 43

Ilość w opakowaniu: 12

Tace Versa Lite Century – niskie krawędzie



VL3646C

Nowatorskie niskie krawędzie i narożniki nowatorsko powiększają użyteczną powierzchnię tacy i są wygodniejsze dla konsumenta.



TACE POLIESTRÓWE VERSA LITE Z PRZECIWOŚLIZGOWĄ GUMOWANĄ POWIERZCHNIĄ

SPECYFIKACJE

Materiał	SMC – typowe cechy Poliester wzmocniony włóknem szklanym wzmocniony włóknem szklanym + Szorstka gumowana
Cechy powierzchni	Szorstka gumowana
Funkcjonalność	Doskonała
Sucha sarta	Tak
Nadaje się do zmywarek mechanicznych	Tak - normalnie
Odporność na chemikalia	Dobra
Test suszenia	Doskonała
Odporność na szok temperatury	Dobra
Odporność na stłuczenie	Dobra
Odporność na zdrapanie	Dobra
Odporność na zapalenie	Dobra
Odporność na temperaturę	-40° do +100° C‡



‡Nie zaleca się do wózków podgrzewanych.


ZALECANE ZASTOSOWANIA

Umiarkowany ruch, przystępność ceny

- Bankiety
- Restauracje i kawiarnie
- Bary, kluby, puby
- Katering
- Braserie

Dostępne tylko w Cambro European Logistics (CEL), Niemcy i Cambro Özay, Bulgaria.

Minimalna ilość zamówienia z CEL:
Artykuły na składzie jeden tuzin, artykuły nie na składzie 120 sztuk. Nie sprzedaje się na sztuki z otwartych kartonów.




Wysokie krawędzie

Płaskie krawędzie

PRODUKTY I KOLORY NA SKŁADZIE W
MAGAZYNACH EUROPEJSKICH

GL4002RNS: (A83)



Wzory i kolory
podstawy tac:

A87

Czarny

A83

Szary na tacy
granitowym

KOD	ŚREDNICA	IL. W OP.
Tace Versa Lite – wysokie krawędzie		
VL1418RNS	35,5 x 45,7 cm	12
Tace Versa Lite – płaskie krawędzie		
GL1070RNS*	32,5 x 26,5	12
GL4002RNS*	53 x 32,5	12
GL3980RNS*	53 x 37	12
Tace Versa Lite – do kawiarni		
VL2129RNS	21 x 29	12
VL3200RNS	ø 32	12
VL3600RNS	ø 36	12

*Ze wzmocnionymi nóżkami do automatycznego rozładowania na pas transmisyjny zmywarki.

TACE CAMTRAY® Z SERII DÉCOR

- Powierzchnia o drewnopodobnej fakturze tworzy wrażenie prawdziwego drewna.
- Trwałość klasycznych tac Camtray.
- Idealne do zwiększania poziomu jakości na stołówkach pracowniczych, w restauracjach, kawiarniach, szkołach, stołówkach i szpitalach.
- Możliwość personalizacji części lub całej powierzchni tacy pełnym kolorowym logo lub własnym projektem.
- Do mycia w komercyjnych zmywarkach.

Kolory: ciemnoszary (815), jasna oliwka (820), ciemny dąb (825), jasny dąb (830)

Personalizacja przy minimalnym zamówieniu 144 tac.



KOD	ŚREDNICA	IL. W OP.
1216DC	30,5 x 41,5 cm	12
1418DC	35,5 x 45,7	12
1520DC	38 x 51	12

TACE Z DEKORACYJNEJ SERII EPICTREAD™

- Konstrukcja i faktura serii Décor z naszą przejrzystą, antypoślizgową powierzchnią EpicTread.
- Idealne rozwiązanie dla załoczonych stołówek w celu ograniczenia wycieków i spadania jedzenia z talerzy.
- Doskonale rozwiązanie dla gastronomii szpitalnej, umożliwiające ładną prezentację potrawy na tacy, bez papierowej podkładki.
- Możliwość personalizacji części lub całej powierzchni tacy pełnym kolorowym logo lub własnym projektem.
- Do mycia w komercyjnych zmywarkach.

Kolory: ciemnoszary (815), jasna oliwka (820), ciemny dąb (825), jasny dąb (830)

Personalizacja przy minimalnym zamówieniu 144 tac.



KOD	ŚREDNICA	IL. W OP.
1216DCET	30,5 x 41,5 cm	12
1418DCET	35,5 x 45,7	12
1520DCET	38 x 51	12

ciemnoszary (815)

jasna oliwka (820)

ciemny dąb (825)

jasny dąb (830)

TACE CAMTRAYS® Z WŁÓKNA SZKLANEGO O GŁADKIEJ POWIERZCHNI

SPECYFIKACJE

Materiał	Warstwy włókna szklanego + żywica poliestrowa
Cechy powierzchni	Gładka
Funkcjonalność	Doskonała
Sucha sterta	Tak
Nadaje się do zmywarek mechanicznych	Tak - wielokrotnie
Odporność na chemikalia	Dobra
Test suszenia	Doskonała
Odporność na szok temperatury	Doskonała
Odporność na stłuczenie	Doskonała
Odporność na zadrapanie	Doskonała
Odporność na zaplamienie	Doskonała
Odporność na temperaturę	-10° do +100° C†

†Dostępne w kolorach grupy I i wzorach grupy III.

‡Nie zaleca się do wózków podgrzewanych
Personalizacja patrz strona 208.

ΔDostępne w kolorach grupy I oprócz Doily.


*Zamówienia specjalne wyrobów nie będących na składzie – nie podlegają zwrotowi.



ZALECANE ZASTOSOWANIA

Duży ruch, częste użycie

- Szpitale
- Szkoły
- Wyższe uczelnie
- Stołówki samoobsługowe
- Kantyny wojskowe
- Podawanie posiłków do pokoi w hotelach



PRODUKTY I KOLORY NA SKŁADZIE W MAGAZYNACH EUROPEJSKICH

1216: (204)



KOD		ŚREDNICA	IL. W OP.
Prostokątne – wysokie krawędzie			
810†		20,5 x 25 cm	12
915†		22 x 38	12
926*†		22,5 x 65 x 2,5	12
1014†	Wyprodukowano w USA/Chinach	27 x 35	12
1015*Δ		26 x 38	24
1116*Δ		27,5 x 40,5	24
1216†	Wyprodukowano w USA/Chinach	30,5 x 41,5	12
1313†		33 x 33	12
1318*†		32 x 45 x 3	12
1418†	Wyprodukowano w USA/Chinach	35,5 x 45,7	12
1520†	Wyprodukowano w USA/Chinach	38 x 51,5	12
1622†		40,5 x 56	12
16225*†		42 x 57	12
1826†		45,5 x 65,5	6
Prostokątne – niskie krawędzie			
46†		11 x 15	12
57*†		12,5 x 18	12
2025*†		53 x 65	6
3253	Wyprodukowano w USA/Chinach	32 x 53	12



TACE CAMTRAYS® Z WŁÓKNA SZKLANEGO O GŁADKIEJ POWIERZCHNI

KOD	ŚREDNICA	IL. W OP.
Metryczne prostokątne – wysokie krawędzie		
3242	31,9 x 41,9 cm	12
3853*	37,5 x 53	12
Metryczne prostokątne – niskie krawędzie		
2632*	26,5 x 32,5	12
3046*	30 x 46	12
3343	33 x 43	12
3753*	37 x 53	12
Camtray® z uchwytami		
1418H*❖	35,5 x 45,7	12
1520H*❖	38 x 51,5	12

Metryczne prostokątne

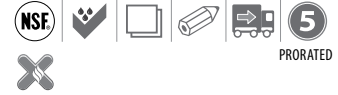


*Zamówienia specjalne wyrobów nie będących na składzie – nie podlegają zwrotowi.

❖Dostępne tylko kolory z grupy I.

Modele 1418H i 1520H dostępne są tylko w kolorach z grupy I i objęte są dwuletnią gwarancją z proporcjonalnym udziałem własnym na wady produkcyjne.

Wykazane w NSF wyłącznie do pośredniego kontaktu z żywnością.



Camtray z uchwytami



1418H

Personalizacja patrz strona 208. Nadruki na 1418H i 1520H możliwe są tylko w czterech kolorach. Szczegółowe informacje można znaleźć w części Personalizacja tac z włókna szklanego.

PRODUKTY I KOLORY NA SKŁADZIE W MAGAZYNACH EUROPEJSKICH

3242: (110)



Trapez

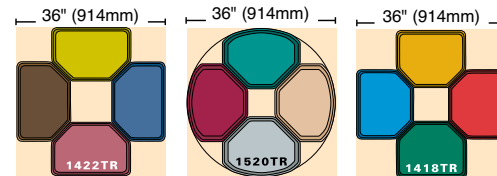


KOD	ŚREDNICA	IL. W OP.
Trapez – wysokie krawędzie		
1418TR*†	35,5 x 45,7 cm	12
1422TR*†	35,5 x 56	12
Trapez – niskie krawędzie		
1520TR*†	37 x 49,5	12
Owal – niskie krawędzie		
2500*Δ	49 x 61	6
2700*Δ	56 x 68,5	6
Okrągłe – wysokie krawędzie		
900*Δ	∅ 23	12
1000*Δ	∅ 25,5	12
1100Δ	∅ 28	12
1200*Δ	∅ 30,5	12
1300*Δ	∅ 33	12
1400Δ	∅ 35,5	12
1600Δ	∅ 40,5	12
Okrągłe – wysokie krawędzie		
1550*Δ	∅ 40,5	12
1950*Δ	∅ 49,5	12


†Dostępne w kolorach grupy I i wzorach grupy III.

ΔDostępne w kolorach grupy I oprócz Doily.

*Zamówienia specjalne wyrobów nie będących na składzie – nie podlegają zwrotowi.



Owal i Okrągłe



CAMTRAY® GRUPA I KOLORY:


Patrz odsyłacze liczbowe na następnej stronie.

 123 błękit amazoński	 101 stary pergamin	 513 brązowy liść laurowy	 110 czarny	 409 rumiany
 116 brązowy brazylijski	 522 burgund	 521 czerwony Cambro	 537 żółta kamea	 505 wiśniowy
 220 pomarańczowy	 538 bielona chałupa	 117 ciemno brzoskwiniowy	 104 jasnobrązowy pustynny	 514 złoty ziemny
 221 wiecznie czerwony	 551 winogronowy	 105 błękitny horyzont	 429 Key Lime	 536 Lemon Chiffon
 106 jasna brzoskwinia	 113 limonkowy	 504 musztardowy	 428 zielen oliwkowa	 222 Orange Pizazz
 107 perłowo-szary	 410 krem malinowy	 501 prawdziwy rudy	 518 jajko drozda	 119 zielen leśna
 510 czerwony sygnał	 177 niebieski jak niebo	 401 szaroniebieski	 508 zamszowo-brązowy	 199 brązowoszary
 414 zielono-niebieski	 171 złoty tokański	 148 biały		

Ze względu na warunki drukowania pokazane kolory i wzory mogą być niedokładne.
Cambro lub przedstawiciel Cambro udostępni na życzenie próbki kolorów.

WZORY CAMTRAY® GRUPY I

Galaxy



526, 531
stary pergamin
(526 złoty), (531 srebrny)

Swirl



270
czarny i złoty



277
szary

Doily



241
stary pergamin

Abstract



214
jasny brąz



215
szary

NR Tace nie podlegają zwrotowi.



CAMTRAY GRUPA III — DREWNO

Drewno



308
tek burmański



304
wiejski dąb



301
ciemna plecionka
koszykowa



309
tek jawański

Linen



329
toffee



302
jasna plecionka
koszykowa



303
jasny pieńek
rzeźniczy



307
jasny wiąz



204
ratan

NR Tace nie podlegają zwrotowi.

KOLORY CAMTRAY GRUPY I — OZNACZENIA LICZBOWE WG KODU BARW

stary pergamin (101),
jasnobrązowy pustynny (104),
błękitny horyzont (105),
jasna brzoskwinia (106),
perłowo-szary (107), czarny (110),
limonkowy (113), brązowy brazylijski (116),

ciemno brzoskwiniowy (117),
zielony leśny (119), błękit amazoński (123),
biały (148), złoty tokański (171),
niebieski jak niebo (177),
brązowoszary (199), Citrus Orange (220),
wieczna czerwień (221),

Orange Pizazz (222), szaroniebieski (401),
rumiany (409), krem malinowy (410),
zielono-niebieski (414),
oliwkowo zielony (428), Key Lime (429),
prawdziwy rudy (501), musztardowy (504),
wiśniowy (505), zamkowo-

brązowy (508), czerwony sygnał (510),
laurowy brazylijski (513),
złoty ziemny (514), jajko drożdza (518),
czerwony Cambro (521), burgund (522),
Lemon Chiffon (536), żółta kamea (537),
bielona chałupa (538), winogronowy (551)

Ze względu na warunki drukowania pokazane kolory mogą być niedokładne.
Cambro lub przedstawiciel Cambro udostępni na życzenie próbki kolorów.

TACE EPICTREAD™

SPECYFIKACJE

Materiał	Warstwy włókna szklanego + przeciwpoślizgowa, hydrofobowa powierzchnia
Powierzchni	Szorstka
Funkcjonalność	Dobra
Sucha sterta	Tak
Nadaje się do zmywarek mechanicznych	Tak – normalnie
Odporność na chemikalia	Dobra
Test suszenia	Dobra
Odporność na szok temperatury	Dobra
Odporność na stłuczenie	Dobra
Odporność na zadrapanie	Dobra
Odporność na zaplamienie	Dobra
Odporność na temperaturę	-10° do +90° C‡



PRORATED

‡Nie zaleca się do wózków podgrzewanych.
Wyprodukowano w Chinach

ZALECANE ZASTOSOWANIA

Niewielkie użytkowanie, nacisk na styl przy ograniczonym zmywaniu

- Bankiety
- Restauracje i kawiarnie
- Bary, kluby, puby
- Katering
- Braserie



1600ET



1520ET

czarny (110)

ciemno-brązowy (167)

ciemnozielony (206)

ciemny burgund (207)

hiszpański niebieski (503)

czerwony Cambro (521)

KOD	ŚREDNICA	IL. W OP.
Prostokątne		
1014ET	27 x 35 cm	12
1216ET	30,5 x 41,5	12
1418ET	35,5 x 45,5	12
1520ET	38 x 51,5	12
Okrągłe		
1400ET	ø 39	12
1600ET	ø 43,7	12



TACE ŻYWIENIOWE

SPECYFIKACJE

Materiał	Warstwy włókna szklanego + żywica poliestrowa
Cechy powierzchni	Gładka
Funkcjonalność	Doskonała
Sucha sterta	Tak
Nadaje się do zmywarek mechanicznych	Tak – wielokrotnie
Odporność na chemikalia	Dobra
Test suszenia	Doskonała
Odporność na szok temperatury	Doskonała
Odporność na stłuczenie	Dobra
Odporność na zadrapanie	Dobra
Odporność na zaplamienie	Doskonała
Odporność na temperaturę	-10° do +100° C‡

‡Nie zaleca się do wózków podgrzewanych.

ZALECANE ZASTOSOWANIA

Duży ruch, częste użycie
– Szpitale
– Szkoły
– Wyższe uczelnie
– Stołówki samoobsługowe
– Kantyny wojskowe
– Podawanie posiłków do pokoi w hotelach

Dostępne w kolorach grupy I i w wzorach grupy III.

*Zamówienia specjalne wyrobów nie będących na składzie – nie podlegają zwrotowi.



PRORATED

TACE CAMLITE®

SPECYFIKACJE

Materiał	Warstwy włókna szklanego + żywica poliestrowa
Cechy powierzchni	Gładka
Funkcjonalność	Doskonała
Sucha sterta	Tak
Nadaje się do zmywarek mechanicznych	Tak – wielokrotnie
Odporność na chemikalia	Dobra
Test suszenia	Doskonała
Odporność na szok temperatury	Doskonała
Odporność na stłuczenie	Dobra
Odporność na zadrapanie	Dobra
Odporność na zaplamienie	Doskonała
Odporność na temperaturę	-10° do +100° C‡

‡Nie zaleca się do wózków podgrzewanych.

ZALECANE ZASTOSOWANIA

Duży ruch, częste użycie
– Szpitale
– Szkoły
– Wyższe uczelnie
– Stołówki samoobsługowe
– Kantyny wojskowe
– Podawanie posiłków do pokoi w hotelach

Kolory: gorący czerwony (163), żółty (145), zielony (162), niebieski (142), jasny brąz (161), stalowo biały (676), stalowo czerwony (675), stalowo niebieski (674), czarny (110).


Minimalne zamówienie w kolorach specjalnych 12 tuzinów.



PRORATED



Niskie krawędzie



Wysokie krawędzie

Niskie krawędzie

KOD	ŚREDNICA	IL. W OP.
Tace dietetyczne – niskie krawędzie		
1216D*	30,5 x 41,5 cm	12
1219D*	30,5 x 48,3	12
1220D*	30,5 x 51	12
1222D*	30,5 x 56	12
1418D*	35,5 x 45,7	12
1520D*	38 x 51,3	12

KOD	ŚREDNICA	IL. W OP.
Prostokątne tace Camlite – wysokie krawędzie		
1014CL	27 x 35 cm	12
1216CL	30,5 x 41,5	12
1418CL	35,5 x 45,7	12
1520CL	38 x 51,5	12
1826CL	45,5 x 65,5	12
Prostokątne tace Camlite – niskie krawędzie		
3253CL	32,5 x 53	12

TACE CAMWEAR®

SPECYFIKACJE

Materiał	Camwear
Powierzchnia	Teksturowany
Funkcjonalność	Doskonała
Sucha sterta	Tak
Nadaje się do zmywarek mechanicznych	Tak – wielokrotnie
Odporność na chemikalia	Dobra
Test suszenia	Doskonała
Odporność na szok temperatury	Doskonała
Odporność na stłuczenie	Doskonała
Odporność na zadrapanie	Bardzo dobra
Odporność na zaplamienie	Bardzo dobra
Odporność na temperaturę	-40° do +99° C‡



‡Nie zaleca się do wózków podgrzewanych.

ZALECANE ZASTOSOWANIA

Umiarkowany ruch, przystępność ceny

- Szkoły
- Wyższe uczelnie
- Stołówki restauracje samoobsługowe
- Kantyny wojskowe
- Restauracje szybkiej obsługi
- Zespoły punktów żywienia i bary przekąskowe

1418CW, 1520CW, 1418TRCW Kolory: niebieski (168), beżowy (133).

1520CWH Kolory: Czarny (110), Przydymiony metal (485), Ciemnofiołkowy (488).

Wykazane w NSF wyłącznie do pośredniego kontaktu z żywnością.

TACE CAMWEAR® Z POWIERZCHNIĄ ANTYPOŚLIŻGOWĄ

SPECYFIKACJE

Materiał	Camwear
Powierzchnia	Antypoślizgowa
Funkcjonalność	Doskonała
Sucha sterta	Tak
Nadaje się do zmywarek mechanicznych	Tak – wielokrotnie
Odporność na chemikalia	Dobra
Test suszenia	Doskonała
Odporność na szok temperatury	Doskonała
Odporność na stłuczenie	Doskonała
Odporność na zadrapanie	Dobra
Odporność na zaplamienie	Dobra
Odporność na temperaturę	-40° do +82° C‡



‡Nie zaleca się do wózków podgrzewanych.

ZALECANE ZASTOSOWANIA

Umiarkowany ruch, przystępność ceny

- Szkoły / Wyższe uczelnie
- Stołówki restauracje samoobsługowe
- Kantyny wojskowe
- Restauracje szybkiej obsługi
- Zespoły punktów żywienia i bary przekąskowe
- Restauracje i kawiarnie
- Braserie
- Obsługa pokoi w hotelach
- Szpitale

Kolory: Czarny (110), Przydymiony metal (485), Ciemnofiołkowy (488).

Wykazane w NSF wyłącznie do pośredniego kontaktu z żywnością.



czarny (110)

Ciemnofiołkowy (488)

Przydymiony metal (485)

KOD	ŚREDNICA	IL. W OP.
Prostokątne – wysokie krawędzie		
1418CW	35,5 x 45,7 cm	12
1520CW	38 x 51	12
Prostokąt z uchwytnymi – wysokie krawędzie		
1520CWH	38 x 51	12
Trapezoidalne – wysokie krawędzie		
1418TRCW	35,5 x 45,7	12

KOD	ŚREDNICA	IL. W OP.
Prostokątne – wysokie krawędzie		
1418CWNS	35,5 x 45,7 cm	12
1520CWNS	38 x 51	12
Prostokąt z uchwytnymi – wysokie krawędzie		
1418CWNSH	35,5 x 45,7	12
1520CWNSH	38 x 51	12



TACE CAMTREAD® Z WŁÓKNA SZKLANEGO ANTYPOŚLIZGOWE GUMOWANE

SPECYFIKACJE

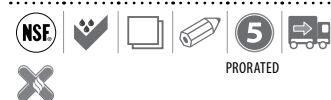
Materiał	Warstwy włókna szklanego + żywica poliestrowa Szorstka gumowana "Edge-To-Edge"
Cechy powierzchni	Szorstka gumowana
Funkcjonalność	Doskonała
Sucha sterta	Tak
Nadaje się do zmywarek mechanicznych	Tak – wielokrotnie
Odporność na chemikalia	Dobra
Test suszenia	Doskonała
Odporność na szok temperatury	Doskonała
Odporność na stłuczenie	Dobra
Odporność na zadrapanie	Doskonała
Odporność na zaplamienie	Dobra
Odporność na temperaturę	-10° do +80° C‡

Zamówienia na tace w kolorach nietypowych będą załatwiane tylko po specjalnych cenach.

*Zamówienia specjalne wyrobów nie będących na składzie – nie podlegają zwrotowi.

Nie należy używać tac Camtread w zamkniętych wózkach podgrzewanych.

Personalizacja patrz strona 209, gdzie podano rozmiary i szczegóły.



‡Nie zaleca się do wózków podgrzewanych.

ZALECANE ZASTOSOWANIA

Duży ruch, częste użycie

- Bankiety
- Restauracje i kawiarnie
- Bary, kluby, puby
- Katering
- Braserie



Wysokie krawędzie

Niskie krawędzie



Owalne – niskie krawędzie

PRODUKTY I KOLORY NA SKŁADZIE W MAGAZYNACH EUROPEJSKICH

1014CT, 1100CT, 1216CT, 1800CT, 1826CT, 2500CT, 2900CT, 3253CT: (110)
1400CT, 1418CT, 1600CT, 2700CT: (110), (138)



Kolory tac:

110

czarny satynowy

138

jasnobrązowy

522

Burgundia Wino

KOD	ŚREDNICA	IL. W OP.
Okrągłe – wysokie krawędzie		
900CT*	ø 23 cm	12
1100CT	ø 28	12
1400CT	ø 35,5	12
1600CT	ø 40,5	12
1800CT	ø 45	6
Okrągłe – wysokie krawędzie		
1550CT*	ø 40,5	12
1950CT*	ø 49,5	12
Okrągłe – niskie krawędzie		
2500CT	49 x 59	6
2700CT	56 x 68,5	6
2900CT	73,5 x 60	6
Prostokątne – wysokie krawędzie		
1014CT*	27 x 35	12
1216CT	30,5 x 41,5	12
1418CT	35,5 x 45,7	12
1520CT*	38 x 51,5	12
1622CT*	40,5 x 56	12
1826CT	45 x 65	6
Prostokątne – niskie krawędzie		
3253CT	32,5 x 53	12



TACE TREADLITE™

SPECYFIKACJE

Materiał	Warstwy włókna szklanego + żywica poliestrowa + Szorstka powierzchnia gumowana
Powierzchnia	Szorstka powierzchnia gumowana
Funkcjonalność	Dobra
Sucha sterta	Tak
Nadaje się do zmywarek mechanicznych	Tak – wielokrotnie
Odporność na chemikalia	Dobra
Test suszenia	Dobra
Odporność na szok temperatury	Dobra
Odporność na stłuczenie	Dobra
Odporność na zadrapanie	Dobra
Odporność na zaplamienie	Dobra
Odporność na temperaturę	-10° do +80° C±



‡Nie zaleca się do wózków podgrzewanych.

ZALECANE ZASTOSOWANIA

Umiarkowany ruch, przystępność ceny

- Braserie
- Restauracje i kawiarnie
- Bary, kluby, puby

TACE POLYTREAD®

SPECYFIKACJE

Materiał	Polipropylen + Szorstka powierzchnia gumowana
Powierzchnia	Szorstka powierzchnia gumowana
Funkcjonalność	Dobra
Sucha sterta	Tak
Nadaje się do zmywarek mechanicznych	Tak – minimalnie
Odporność na chemikalia	Dobra
Test suszenia	Dobra
Odporność na szok temperatury	Dobra
Odporność na stłuczenie	Dobra
Odporność na zadrapanie	Dobra
Odporność na zaplamienie	Dobra
Odporność na temperaturę	-10° do +80° C±



‡Nie zaleca się do wózków podgrzewanych.

ZALECANE ZASTOSOWANIA

Umiarkowany ruch, przystępność ceny

- Braserie
- Restauracje i kawiarnie
- Bary, kluby, puby



Wysokie krawędzie

Kolory tac:

110
czarny satynowy

138
jasnobrązowy

522
Burgundia Wino



KOD	ŚREDNICA	IL. W OP.
Okrągłe – wysokie krawędzie		
1400TL	ø 35,5 cm	12
1600TL	ø 40,5	12



Kolory tac:

110
czarny

167
brązowy

KOD	ŚREDNICA	IL. W OP.
Okrągłe – wysokie krawędzie		
PT1100	ø 28 cm	12
PT1400	ø 35,5	12
PT1600	ø 40,5	12
Prostokątne – wysokie krawędzie		
PT1014	27 x 34,5	24
PT1216	30 x 41,5	24
PT1418	36 x 46	12

TACE BUKOWE GŁADKIE

SPECYFIKACJE

Materiał	Fornir bukowy
Cechy powierzchni	Gładka
Funkcjonalność	Dobra
Wpusty do stertowania	Nie
Nadaje się do zmywarek mechanicznych	Nie*
Odporność na chemikalia	Dobra
Test suszenia	Dobra
Odporność na szok temperatury	Dobra
Odporność na stłuczenie	Dobra
Odporność na zadrapanie	Dobra
Odporność na zaplamienie	Dobra
Odporność na temperaturę	-10° do +100° C‡



‡Nie zaleca się do wózków podgrzewanych.

*Instrukcja prania

ZALECANE ZASTOSOWANIA

Niewielkie użytkowanie, nacisk na styl przy ograniczonym zmywaniu

- Bankiety
- Restauracje i kawiarnie
- Katering

Dostępne tylko w Cambro European Logistics (CEL), Niemcy.



Kolory tac:



KOD	ŚREDNICA	IL. W OP.
Prostokątne – seria 60		
PH556010	45 x 32 cm	12
PH556020	58 x 38	12
PH556030	63 x 40	12
PH556040	70 x 45	12
PH556050	75 x 48	12
Prostokątne – seria 65		
PH556510	27 x 20	12
PH556520	33 x 23	12
Owalne		
PH557010	23 x 16	24
PH557020	26 x 20	24
PH557030	29 x 21	24
PH557040	33 x 24	24
Okrągła taca na piwo		
PH558510	ø 32	12
PH558520	ø 36	12
PH558530	ø 42	12

TACE BUKOWE ANTYPOŚLIZGOWE

SPECYFIKACJE

Materiał	Fornir bukowy
Cechy powierzchni	Szorstka
Funkcjonalność	Dobra
Wpusty do stertowania	Nie
Nadaje się do zmywarek mechanicznych	Nie*
Odporność na chemikalia	Dobra
Test suszenia	Dobra
Odporność na szok temperatury	Dobra
Odporność na stłuczenie	Dobra
Odporność na zadrapanie	Dobra
Odporność na zaplamienie	Dobra
Odporność na temperaturę	-10° do +100° C‡



‡Nie zaleca się do wózków podgrzewanych.

*Instrukcja prania

ZALECANE ZASTOSOWANIA

Niewielkie użytkowanie, nacisk na styl przy ograniczonym zmywaniu

- Bankiety
- Restauracje i kawiarnie
- Bary, kluby, puby
- Katering
- Braserie

Dostępne tylko w Cambro European Logistics (CEL), Niemcy.

PRODUKTY I KOLORY NA SKŁADZIE W MAGAZYNACH EUROPEJSKICH

PH556056: (000)

Minimalna ilość zamówienia z CEL:
Artykuły na składzie jeden tuzin, artykuły nie na składzie 120 sztuk. Nie sprzedaje się na sztuki z otwartych kartonów.



Kolory tac:



KOD	ŚREDNICA	IL. W OP.
Prostokątne – seria 60		
PH556016	45 x 32 cm	12
PH556026	58 x 38	12
PH556036	63 x 40	12
PH556046	70 x 45	12
PH556056	75 x 48	12
Prostokątne – seria 65		
PH556516	27 x 20	12
PH556526	33 x 23	12
Owalne		
PH557016	23 x 16	24
PH557026	26 x 20	24
PH557036	29 x 21	24
PH557046	33 x 24	24
Okrągła taca na piwo		
PH558516	ø 32	12
PH558526	ø 36	12
PH558536	ø 42	12

CAPRI – LAMINOWANE TACE GŁADKIE

SPECYFIKACJE

Materiał	Laminat
Cechy powierzchni	Gładka
Funkcjonalność	Dobra
Sucha sterta	Nie
Nadaje się do zmywarek mechanicznych	Nie*
Odporność na chemikalia	Doskonała
Test suszenia	Dobra
Odporność na szok temperatury	Dobra
Odporność na stłuczenie	Dobra
Odporność na zadrapanie	Dobra
Odporność na zaplamienie	Doskonała
Odporność na temperaturę	-10° do +100° C†



PRORATED

†Nie zaleca się do wózków podgrzewanych.

Uwaga: wszystkie tace laminowane muszą być suche przed ułożeniem w sterty.

Personalizacja patrz strona 209.

*Instrukcja prania



Capri – Prostokątne



Capri – Okrągłe



Wzór na tacy:

Dziękujemy (E01).
Dostępne tylko w
CA1300.

CA3200

ZALECANE ZASTOSOWANIA

Umiarkowany ruch, przystępność ceny

- Stołówki i restauracje samoobsługowe
- Podawanie posiłków do pokoi w hotelach
- Restauracje i kawiarnie
- Bary, kluby, puby
- Katering
- Braserie

Minimalna ilość zamówienia z CEL:

Artykuły na składzie jeden tuzin, artykuły nie na składzie 120 sztuk. Nie sprzedaje się na sztuki z otwartych kartonów.

Dostępne tylko w Cambro European Logistics (CEL), Niemcy i Cambro Ōzay, Bulgaria.

PRODUKTY I KOLORY NA SKŁADZIE W MAGAZYNACH EUROPEJSKICH

CA3646: (E73), (E76), (E78), (E82)
CA3343: (E73), (E75), (E76), (E82)
CA3253: (E76), (E82)
CA3753: (E76)

KOD	ŚREDNICA	IL. W OP.
Prostokątne		
CA2028	20 x 28 cm	24
CA2632	26,5 x 32,5	24
CA2738	27 x 38	24
CA2836	28 x 36	24
CA3244	32 x 44	24
CA3253	32,5 x 53	24
CA3343	33 x 43	24
CA3446	34 x 46	24
CA3646	36 x 46	24
CA3748	37 x 48	24
CA3753	37 x 53	24
CA3952	39 x 52	24
CA4361	43 x 61	12
Okrągłe		
CA1300	ø 13	24
CA3200	ø 32	24
CA3800	ø 38	24
CA4300	ø 43	24
Trapezoidalne		
CA3247TR	32 x 47	24
Owalne		
CA1623	16 x 23	24
CA2026	20 x 26,5	24
CA2129	21 x 29	24
Prostokątna z uchwytami		
CA4064H	40 x 64	12

*Dostępne tylko w orzech (E76), venge (E84) i stal przeczesana (E85).

CAPRI — LAMINOWANE TACE GŁADKIE



orzech
(E76)



szary
(E81)




granitowo-
grafitowy (E82)



jasny dąb
(E86)



brązowy
dąb (E87)



ciemny
dąb (E88)



mahoń
(E73)



venge
(E84)



jasny
oliwkowy (E89)



brzoza
(E75)




stal
przeczesana (E85)



brązowy
oliwkowy (E90)



czarny
(E79)



MYKONOS – TACE LAMINOWANE ANTYPOŚLIZGOWĄ GUMOWANE



SPECYFIKACJE

Materiał	Laminat + szorstki
Cechy powierzchni	Szorstka
Funkcjonalność	Dobra
Sucha sterta	Nie
Nadaje się do zmywarek mechanicznych	Nie**
Odporność na chemikalia	Dobra
Test suszenia	Dobra
Odporność na szok temperatury	Dobra
Odporność na stłuczenie	Dobra
Odporność na zadrapanie	Dobra
Odporność na zaplamienie	Dobra*
Odporność na temperaturę	-10° do +100° C†



Personalizacja
patrz strona 209.

†Nie zaleca się do wózków podgrzewanych.

Uwaga: wszystkie tace laminowane muszą być suche przed ułożeniem w sterty.

*Tace brzozone mają ograniczoną odporność na zaplamienie.

**Instrukcja prania

ZALECANE ZASTOSOWANIA

Umiarkowane użytkowanie, nacisk na styl przy ograniczonym zmywaniu

- Bankiety
- Restauracje i kawiarnie
- Bary, kluby, puby
- Katering

Dostępne tylko w Cambro European Logistics (CEL), Niemcy i Cambro Ōzay, Bulgaria.


Minimalna ilość zamówienia z CEL:
Artykuły na składzie jeden tuzin, artykuły nie na składzie 120 sztuk. Nie sprzedaje się na sztuki z otwartych kartonów.

PRODUKTY I KOLORY NA SKŁADZIE W MAGAZYNACH EUROPEJSKICH

MY3253, MY4361: (E76)
MY3343: (E75), (E76), (E82)
MY3646: (E73), (E76)



Kolory tac:




E73
mahoń



E75

*brzoza




E76

orzech



E77

jasnobrązowy



E79

czarny



E82

granitowo-grafitowy



KOD	ŚREDNICA	IL. W OP.
Prostokątne		
MY2632	26,5 x 32,5 cm	24
MY2738	27 x 38	24
MY3244	32 x 44	24
MY3253	32,5 x 53	24
MY3343	33 x 43	24
MY3446	34 x 46	24
MY3646	36 x 46	24
MY3753	37 x 53	24
MY3952	39 x 52	24
MY4361	43 x 61	12
Owalne		
MY2026	20 x 26,5	24
MY2129	21 x 29	24
Okrągłe		
MY3200	ø 32	24
MY3800	ø 38	24
MY4300	ø 43	24

MADEIRA – TACE LAMINOWANE Z FAKTUROWANĄ POWIERZCHNIĄ DREWNOPODOBNA

SPECYFIKACJE

Materiał	Laminat
Powierzchnia s	Fakturowane – od góry i od spodu
Funkcjonalność	Dobra
Sucha sterta	Nie
Nadaje się do zmywarek mechanicznych	Nie*
Odporność na chemikalia	Doskonała
Test suszenia	Dobra
Odporność na szok temperatury	Dobra
Odporność na stłuczenie	Dobra
Odporność na zadrapanie	Dobra
Odporność na zaplamienie	Doskonała
Odporność na temperaturę	-10° do +100° C‡



PRORATED

‡Nie zaleca się do wózków podgrzewanych.

Uwaga: wszystkie tace laminowane muszą być suche przed ułożeniem w sterty.

*Instrukcja prania

Personalizacja
patrz strona 209.

ZALECANE ZASTOSOWANIA

Umiarkowany ruch, przystępność ceny

- Stołówki restauracje samoobsługowe
- Podawanie posiłków do pokoi w hotelach
- Restauracje i kawiarnie
- Bary, kluby, puby

Dostępne tylko w Cambro European Logistics (CEL), Niemcy i Cambro Ōzay, Bułgaria.

Minimalna ilość zamówienia z CEL:

Artykuły na składzie jeden tuzin, artykuły nie na składzie 120 sztuk. Nie sprzedaje się na sztuki z otwartych kartonów.

PRODUKTY I KOLORY NA SKŁADZIE W MAGAZYNACH EUROPEJSKICH

MA2028, MA2435, MA3343, MA3646, MA3753: (E86), (E87), (E88), (E89), (E90)



KOD	ŚREDNICA	IL. W OP.
Prostokątne		
MA2028	20 x 28 cm	24
MA2435	24 x 35	24
MA3343	33 x 43	24
MA3646	36 x 46	24
MA3753	37 x 53	24
MA4361	43 x 61	12
Prostokątne z uchwytem		
MA3142H	31 x 42	24
Trapezoidalne		
MA3652TR	36 x 52	24
Okrągłe		
MA3200	ø 32	24
MA3800	ø 38	24
MA4300	ø 43	24



Kolory tac:



E86
jasny dąb



E87
brązowy dąb



E88
ciemny dąb



E89
jasny oliwkowy



E90
brązowy oliwkowy

TACE DO BARÓW SZYBKIEJ OBSŁUGI

SPECYFIKACJE

Materiał	Polipropylen
Powierzchnia	Fakturowana
Funkcjonalność	Dobra
Sucha sterta	Tak
Nadaje się do zmywarek mechanicznych	Tak – minimalnie**
Odporność na chemikalia	Doskonała
Test suszenia	Dobra
Odporność na szok temperatury	Dobra
Odporność na stłuczenie	Dobra
Odporność na zadrapanie	Dobra
Odporność na zaplamienie	Dobra
Odporność na temperaturę	-10° do +80° C‡



PRORATED

‡Nie zaleca się do wózków podgrzewanych.

**Zmywać raz dziennie przez 60 sekund w temp. maks. 80°C.

ZALECANE ZASTOSOWANIA

Umiarkowany ruch, przystępność ceny

- Restauracje szybkiej obsługi
- Zespoły punktów żywienia i bary przekąskowe



Wysokie krawędzie



Wysokie krawędzie z uchwytami

PRODUKTY I KOLORY NA SKŁADZIE W MAGAZYNACH EUROPEJSKICH

- 1216FF: (110), (119), (163), (167), (168), (186)
 1418FF: (107), (110), (119), (163), (167), (168), (186)
 1217FFH: (110), (166), (167), (416)
 1014FF: (107), (110), (163), (167), (416)



1217FFH



1418FF

Dostępne kolory:

104 jasnobrązowy pustynny	106 jasna brzoskwinia	107 perłowo-szary	108 żółty pierwiosnek
110 czarny	119 zielony leśny	163 czerwony	166 pomarańczowy
167 brązowy	168 niebieski	186 granatowy	409 rumiany
414 zielono-niebieski	416 żółtawy		

KOD	ŚREDNICA	IL. W OP.
Prostokątne - wysokie krawędzie		
1014FF	26,5 x 34,5 cm	24
1216FF	30 x 41	24
1418FF	35,5 x 45,7	12
Prostokątne – Wysokie krawędzie z uchwytami		
1217FFH*	30 x 43	24

*Dostępne w następujących kolorach: czarny (110), zielony leśny (119), pomarańczowy (166), brązowy (167), żurawinowy (416). Rozmiary tac do barów szybkiej obsługi, produkowanych w Stanach Zjednoczonych, mogą być personalizowane. Rozmiary tac do barów szybkiej obsługi, produkowanych w Europie i Chinach, nie mogą być personalizowane.



TACE DZIELONE

SPECYFIKACJE

Kod	10146CW	BCT1014	PS1014
Materiał	Camwear®	ABS	Kopolimer
Powierzchnia	Fakturowana	Fakturowana	Fakturowana
Funkcjonalność	Doskonała	Doskonała	Doskonała
Sucha sterta	Tak	Tak	Tak
Nadaje się do zmywarek mechanicznych	Tak – wielokrotnie	Tak – wielokrotnie	Tak – minimalnie
Odporność na chemikalia	Dobra	Doskonała	Doskonała
Test suszenia	Doskonała	Doskonała	Doskonała
Odporność na szok temperatury	Doskonała	Dobra	Dobra
Odporność na stłuczenie	Doskonała	Dobra	Doskonała
Odporność na zadrapanie	Bardzo dobra	Bardzo dobra	Bardzo dobra
Odporność na zaplamienie	Bardzo dobra	Bardzo dobra	Bardzo dobra
Odporność na temperaturę	-40° do +99° C‡	-10° do +82° C‡	-10° do +80° C‡

‡Nie zaleca się do wózków podgrzewanych.



PS1014

Miski wielokrotnego użytku 150CW, 100CW, 50CW, 45CW, 35CW, 10CW i SRB5CW pasują do tej tacy i można z nich korzystać do podawania produktów zbożowych, zup i sałatek.



BCT1014



Model PS1014 na płaskiej tacy OETR314.

KOD	ŚREDNICA	IL. W OP.
Camwear		
10146CW	25,4 x 36,5 cm	24
ABS		
BCT1014	25,4 x 36,5	24
Kopolimer		
PS1014	25,4 x 36,5	24



BCT1014, PS1014 & 10146CW

ZALECANE ZASTOSOWANIA

Umiarkowany ruch, przystępność ceny

- Szkoły
- Wyższe uczelnie
- Kantyny wojskowe

Tace antywłamaniowe i kopolimerowe nie posiadają certyfikatu NSF.




Camwear
Tylko

Camwear



119
zielony leśny




145
żółty



416
żórawinowy



133
beżowy



186
granatowy



110
czarny

ABS



119
zielony leśny



161
jasny brąz



186
granatowy



163
czerwony



414
zielono-niebieski



416
żórawinowy

Kopolimer



437
trawiasto-zielony



161
jasny brąz



414
zielono-niebieski



145
żółty



186
granatowy



416
żórawinowy

TACE DZIELONE

SPECYFIKACJE

Materiał	Camwear®	Kopolimer
Powierzchnia	Fakturowana	Fakturowana
Funkcjonalność	Doskonała	Doskonała
Sucha sterta	Tak	Tak
Nadaje się do zmywarek mechanicznych	Tak – wielokrotnie	Tak – minimalnie
Odporność na chemikalia	Dobra	Doskonała
Test suszenia	Doskonała	Doskonała
Odporność na szok temperatury	Doskonała	Dobra
Odporność na stłuczenie	Doskonała	Doskonała
Odporność na zadrapanie	Bardzo dobra	Bardzo dobra
Odporność na zaplamienie	Bardzo dobra	Bardzo dobra
Odporność na temperaturę	-40° do +99° C†	-10° do +80° C†

†Nie zaleca się do wózków podgrzewanych.

ZALECANE ZASTOSOWANIA

Umiarkowany ruch, przystępność ceny

- Szkoły
- Wyższe uczelnie
- Kantyny wojskowe

Miski 100CW, SRB13CW i 50CW mieszczą się w okrągłej przegródce. Miski 10CW i 150CW mieszczą się w kwadratowej przegródce. Patrz rozdziały na temat zastawy obiadowej i misek spiralnych Swirl Bowl.

Tace antywłamaniowe i kopolimerowe nie posiadają certyfikatu NSF.



Camwear
Tylko



915CP



1596CW




Modele 915CW i 1596CW wewnątrz dwóch skrzynek Camrack PR314.

Camwear




119
zielony leśny

404
czerwony



133
beżowy

414
zielono-niebieski



168
niebieski

416
żółtawiny




186
granatowy

110
czarny



431
półprzezroczysty
niebieski

Kopolimer




416
żółtawiny

186
granatowy



915CW & 915CP



1596CW & 1596CP

KOD	ŚREDNICA	IL. W OP.
Camwear		
1596CW	22,9 x 38 cm	24
915CW	22,2 x 38	24
Kopolimer		
1596CP	22,9 x 38	24
915CP	22,2 x 38	24

TACE DO DOSTARCZANIA POSIŁKÓW



- Trzy głębokie przegródki na duże porcje
- Pokrywki dociskane bezpiecznie dopasowane
- Szorstka powierzchnia jest odporna na zadrapania.

Camwear Kolory: beżowy (133), niesziesko-zielony (414).
Kolor pokrywki: przezroczysty (135)


Kopolimer Kolory: zielono-niebieski (414), brązowy (167), jasnobrązowy (161).
Kolor pokrywki: biały (148)

Kopolimer nie posiadają certyfikatu NSF.

Nie zaleca się do wózków podgrzewanych.



Camwear®



133


beżowy



414

zielono-niebieski

Kopolimer



161

jasnobrązowy



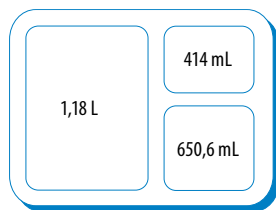
167

brązowy

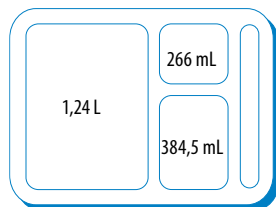


414

zielono-niebieski



9113CW/9113CP



9114CW/9114CP

KOD	OPIS	WYMIARY S x D x G
Camwear		
9113CW	3 przegródki	22,8 x 27,9 x 6,8 cm
9114CW	4 przegródki	22,8 x 27,8 x 6,7
9113CW	Pokrywka pasuje do obydwu tac	22,9 x 28 x 1,4
Kopolimer		
9113CP	3 przegródki	22,5 x 27,2 x 6,6
9114CP	4 przegródki	22,6 x 27,2 x 6,6
9113CP	Pokrywka pasuje do obydwu tac	22,6 x 27,4 x 1,4

Ilość w opakowaniu: 24

TACE DZIELONE SEPARATOR®

- Taca z sześcioma dzielone specjalnie przeznaczona do żywienia w celach.
- Służą do podawania potraw zimnych i gorących na tej samej tacy.
- Taca z pokrywą oddziela przedziały zachowując temperaturę potraw i zmniejszając rozlewy.
- Dopasowane guzki na pokrywach i zagłębienia u podstawy tacy zapewniają bezpieczniejsze stertowanie.

Camwear Kolor: beżowy (133).
Kolor pokrywki: przezroczysty (135).


Kopolimer Kolory: zielono-niebieski (414), brązowy (167), jasnobrązowy (161).
Kolor pokrywki: przezroczysty (190).

Kopolimer nie posiadają certyfikatu NSF.

Nie zaleca się do wózków podgrzewanych.



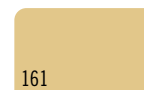
Camwear



133

beżowy

Kopolimer




161

jasnobrązowy



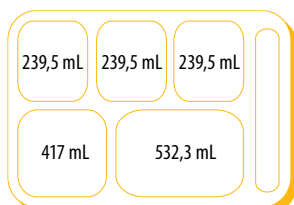
167

brązowy



414

zielono-niebieski



10146DCW/10146DCP

KOD	OPIS	WYMIARY S x D x G
Camwear		
10146DCW	6 przegródek	25,4 x 36,1 x 3,3 cm
10146DCWC	Pokrywka pasuje do 10146DCW	26 x 36,2 x 3,5
Kopolimer		
10146DCP	6 przegródek	25,4 x 36 x 2,9
10146DCPC	Pokrywka pasuje do 10146DCP	25,6 x 35,6 x 3,6

Ilość w opakowaniu: 24

SYSTEM DOSTAWY POSIŁKÓW TACA NA TACY

Taca podstawowa

- Możliwość łączenia gorących i zimnych porcji w jednym zestawie wielokrotnego użytku.
- Może służyć do żywienia wewnątrz celi dzięki wkładce.
- Taca podstawowa ma pięć przedziałów i jeden przedział, w którym można umieścić wkładkę.

Camwear Kolor: beżowy (133).

Kopolimer Kolory: brązowy (167), jasnobrązowy (161).

Kopolimer nie posiadają certyfikatu NSF.

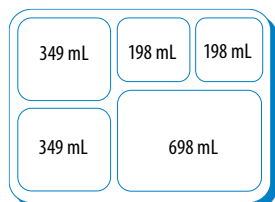
Nie zaleca się do wózków podgrzewanych.



1411CW




1411CW taca podstawowa z wkładką 853FH




1411CW/1411CP

Camwear®



133
beżowy

Kopolimer



161
jasnobrązowy



167
brązowy

Wkładka

- Osiem tac mieści się na standardowej blasze lub na stoleżu drucianym 45,5 x 65,5 cm.

Camwear Kolor: beżowy (133).

Kolor pokrywki: przezroczysty (135).

Kopolimer Kolory: brązowy (167), jasnobrązowy (161).

Kolor pokrywki: przezroczysty (190).


Plastik żaroodporny Kolor tacy i pokrywki: bursztynowy (150).

Kopolimer NIE ma atestu NSF.

Nie zaleca się do wózków podgrzewanych.




Camwear®



133
beżowy

Kopolimer




161
jasnobrązowy

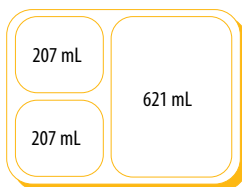


167
brązowy

Plastik żaroodporny



150
bursztynowy



853FCW/853FCP/853FH

KOD	OPIS	WYMIARY S x D x G
Camwear		
1411CW	Przedziały	26,8 x 36,5 x 3,3 cm
Kopolimer		
1411CP	Przedziały	26,8 x 36,5 x 3,3

Ilość w opakowaniu: 24

KOD	OPIS	WYMIARY S x D x G
Camwear		
853FCW	Przedziały	16 x 22,1 x 4,8 cm
853FCWC	Pokrywka do 853FCW	17,1 x 22,4 x 0,6
Kopolimer		
853FCP	Przedziały	16 x 22,1 x 4,8
853FCPC	Pokrywka do 853FCP	17,1 x 22,4 x 0,6
Plastik żaroodporny		
853FH	Przedziały	16 x 22,1 x 4,8
853FHC	Pokrywka do 853FH	17,1 x 22,4 x 0,6

Ilość w opakowaniu: 24

TACE DZIELONE

- Do żywienia stołowego w środowiskach pilnie strzeżonych.
- Konfiguracje przedziałów pozwalają na dowolne zestawy potraw.
- Tace przegródkowe trapezowe Trapezoid Compartment Trays to oszczędność miejsca dla gastronomii samoobsługowej w ośrodkach penitencjarnych.

Camwear 6 przegródek Kolory:
granatowy (186), żurawinowy (416),
żółty (145), zielony leśny (119),
beżowy (133), czarny (110).

5 przegródek Kolor: beżowy (133).
Kopolimer Kolor: jasnobrązowy (161).

14105CP nie posiadają certyfikatu NSF.

Trapezoidalne tace dzielone są chronione następującymi patentami amerykańskimi: D 508,634.



Camwear®



Kopolimer




Kubek kopolimerowy NT9CP: W celu uzyskania szczegółowych informacji należy skontaktować się z przedstawicielem firmy Cambro.




10146CW



10145CW



10146CW



14105CW / 14105CP

KOD	OPIS	WYMIARY S x D x G	IL. W OP.
Camwear			
10146CW	6 przegródki	25,4 x 36,8 x 2,4	24
14105CW	5 przegródki	27,2 x 35,2 x 2,9	24
10145CW	5 przegródki	25,4 x 36,8 x 2,4	24
Kopolimer			
14105CP	5 przegródki	27,2 x 35,2 x 2,9	24

TACE WYSTAWOWE I POJEMNIKI RYNKOWE

SPECYFIKACJE

Materiał	Warstwy włókna szklanego + żywica poliestrowa
Powierzchnia	Gładka
Funkcjonalność	Doskonała
Sucha sęta	Tak
Nadaje się do zmywarek mechanicznych	Tak – wielokrotnie
Odporność na chemikalia	Dobra
Test suszenia	Doskonała
Odporność na szok temperatury	Doskonała
Odporność na stłuczenie	Dobra
Odporność na zadrapanie	Dobra
Odporność na zaplamienie	Doskonała
Odporność na temperaturę	-10° do +100° C†

†Nie zaleca się do wózków podgrzewanych.

ZALECANE ZASTOSOWANIA


Umiarkowany ruch,
przystępność ceny

– Wystawy delikatesów i bufetów

Kolory: żółty (145)***, niebieski (142),
zielony (140), biały (148), czarny (110).

*Zamówienia specjalne wyrobów nie będących na składzie – nie podlegają zwrotowi.

**Wykazane w NSF wyłącznie do pośredniego kontaktu z żywnością.



KOD	WYMIARY S x D x G	IL. W OP.
Tace wystawowe		
630MT*	16,4 x 76,2 x 1,9 cm	12
826MT*	21,6 x 64,1 x 1,9	12
830MT*	21,4 x 76,2 x 1,9	12
913MT*	22 x 31,6 x 2,1	12
918MT*	22 x 45,7 x 2,1	12
926MT*	22,5 x 64,9 x 2,5	12
1015MT*	25,7 x 38,1 x 1,9	24
1030MT*	26,5 x 76,2 x 1,9	12
1218MT*	29,2 x 45,1 x 2,5	12
1224MT*	31,6 x 61 x 1,9	12
1230MT*	31,6 x 76,2 x 1,9	12
1318MT*	32,1 x 45,1 x 2,7	12
1826MT*	45,2 x 65,2 x 2,7	6
2025MT*	52,7 x 64,9 x 2,1	6
Pojemniki rynkowe		
6302MT*	16,7 x 76,2 x 5,1	12
8262MT*	21,5 x 64,1 x 5,1	12
8302MT*	21,4 x 76,2 x 5,1	12
92615MT*	22,5 x 64,8 x 3,8	12
10302MT*	26,5 x 76,2 x 5,1	12

KOMPLETNY SYSTEM DO PODGRZEWANIA CAMDUCTION® – SYSTEM

PODAWANIA POSIŁKÓW GORĄCYCH

Camduction – prosty i wydajny nowatorski system podawania posiłków gorących. Camduction doskonale sprawdza się w zakładach wykorzystujących liniowy system z gorącymi pojemnikami. Jeden podajnik obsługuje nawet do 300 posiłków w serii.


Ładowarka Camduction chroniona amer. patentem 8,263,906 B2. Podstawa Camduction chroniona amer. patentem D630,897 S.

Ładowarka Camduction jest objęta roczną gwarancją.

PRODUKTY I KOLORY NA SKŁADZIE W MAGAZYNACH EUROPEJSKICH

MDSCDC9X5EU24V: (000)
MDSCDB9EU24V: (487), (497)

1



Szybko i skutecznie podgrzewa do 20 podstaw Camduction jednocześnie. Pierwsze uruchomienie zajmuje około 4–6 minut.

Obsługa do 5 tac na minutę, co zwiększa wydajność obsługi.

Bezpiecznie utrzymuje gorącą żywność w temperaturze 60°C lub wyższej do 60 minut. W zależności od napięcia.



Energooszczędny system wyłącza obwody po 45 minutach braku aktywności.

Ładowarka Camduction jest wykonana z trwałej stali nierdzewnej wysokiej jakości, która pozostaje chłodna w dotyku.

Łatwość obsługi: Zapalona czerwona lampka szkleniowa LED oznacza nagrzewanie płyt indukcyjnych. Zielona lampka wskazuje gotowość.

Niezależne działanie każdej komory zmniejsza ryzyko przerw w obsłudze.

Wyszczególnić właściwy przewód i wtyczkę dla danego kraju.

Ładowarka i podstawa Camduction

KOD	MDSCDC9X5EU24V
OPIS	Ładowarka podstawek Camduction, jedna faza
POJEMNOŚĆ	20 podstawek
WYMIARY CAŁKOWITE S x G x W	76,2 x 47,9 x 87,9 cm
NAPIĘCIE / FAZA	Trójfazowe zasilanie zmiennoprądowe 380-480V z uziomem
PRĄD / HERTZ	16, 50/60
RODZAJ WTYCZKI	Dostarczany w szeregu wariantów wtykowych
PRZEWÓD ELEKTRYCZNY	2 m
CZAS POCZĄTKOWEGO PODGRZANIA	4 - 6 minuty
WSZYSTKIE LAMPKI KONTROLNE	LED
CIĘŻAR JEDN.	52,6 kg
IL. W OP.	1

Kolor: Stal nierdzewna (000).



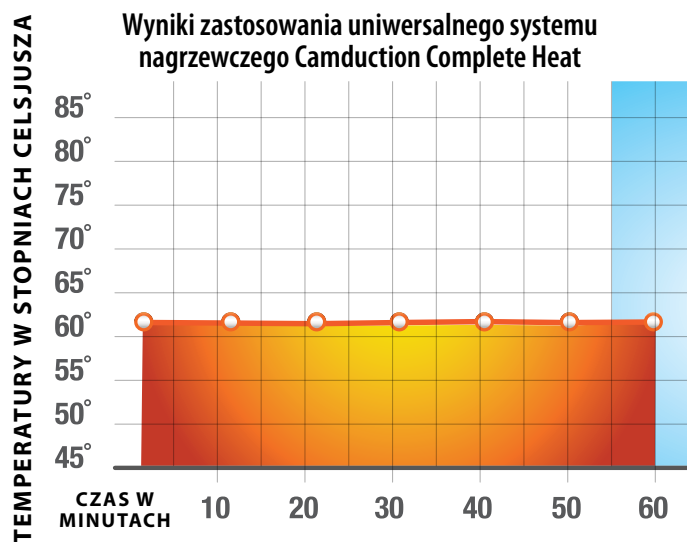
Podstawa Camduction zapewnia niezawodne utrzymanie gorącej temperatury.

KOD	MDSCDB9EU24V
OPIS	Podstawa Camduction przeznaczona jest na talerz 22,86 cm
ŚREDNICA ZEWNĘTRZNA	24,31 cm
WYSOKOŚĆ ZEWNĘTRZNA	2,26 cm
PEŁNOWYMIAROWY CAMRACK®	PR59314
IL. W OP.	12

KOMPLETNY SYSTEM DO PODGRZEWANIA CAMDUCTION® – SYSTEM PODAWANIA

POSIĘKÓW GORĄCYCH

- Krawędzie są chłodne i bezpieczne w dotyku.
- Płyty są wytrzymałe i bezpieczne w zmywarce.
- Odporność na odpryski, pęknięcia i złamania.
- Płyty i pokrywy kopułowe dostarczane są w kolorze granatowym lub żurawinowym.
- Energooszczędne urządzenie przechodzi w fazę podtrzymania temperatury. Utrzymuje wysoką temperaturę podstawek, oszczędzając energię.



Wynik na podstawie podgrzanej płyty pomiędzy 90°-100°C i gorącym pokarmem w przybliżeniu.

UWAGA: Wyniki uzyskiwane przez operatora będą się różniły w zależności od rodzaju dania i temperatury początkowej.

System nagrzewanych podstawek Camduction

Podgrzewana podstawa Camduction w połączeniu z odpowiednio podgrzewanym talerzem ceramicznym Cambro 22,8 cm i izolowanym kloszem Cambro Shoreline utrzyma żywność w bezpiecznej temperaturze 65°C lub wyższej, nawet do 60 minut.



2 Dwuletnia gwarancja z proporcjonalnym udziałem własnym.



487
żurawinowy



497
granatowy



Bezpieczne w dotyku, nawet po pełnym doładowaniu.

SYSTEMY UTRZYMANIA TEMPERATURY

Cambro oferuje szereg produktów obsługujących różne systemy utrzymywania temperatury. Ponieważ każdy obiekt ma własne potrzeby i wyzwania, potrzebne są różne rozwiązania do serwowania.

MDSDCB9, HK39B, MDS9 i MDSL9 kolory: łąka (447), pszenica (457), nakrapiany szary (480), żurawinowy (487), granatowy (497), czarny (110), Przydymiony metal (485)*.

MDSPC9 kolor: czarny (110).

MDSP9 kolor: ciemno-szary (477).

MDSPL kolor: (000).

*Dostępny tylko dla kioska Harbor i podstawy Camduction Base.

MDSPL nie znajduje się w wykazie NSF.

Model MDSDCB9 jest objęty amer. patentem D 630, 8975 S i 8,263,906 B2.



PRODUKTY I KOLORY NA SKŁADZIE W MAGAZYNACH EUROPEJSKICH

MDSDCB9EU24V: (487), (497)

Camduction®



- A. Izolowane tace podgrzewające
- B. Talerz ceramiczny 22,86 cm
- C. Podstawka Camduction

Izolowana Podstawa




- A. Izolowane tace podgrzewające
- B. Talerz ceramiczny 22,86 cm
- C. Podstawa izolacyjna utrzymująca ciepło

Pellet Termiczny



- A. Izolowane tace podgrzewające
- B. Talerz ceramiczny 22,86 cm
- C. Gorący pelet termiczny
- D. Podkładka z granulkami

Zimny Pelet



- A. Izolowane tace podgrzewające
- B. Talerz ceramiczny 22,86 cm
- C. Zimny pelet
- D. Podkładka z granulkami

Kompletny System do Podgrzewania Camduction

Najbardziej wydajne rozwiązanie zatrzymujące ciepło utrzymuje gorącą żywność w bezpiecznej temperaturze 65°C lub wyższej, nawet do 60 minut.

- Podstawki Camduction są trwałe i można je myć w zmywarce.
- Odporne na pęknięcia i wyszczerbienia.
- Rewolucyjna technologia pozwala wyeliminować błędy lub problemy związane z przepięciem.



MDSDCB9EU24V

Podstawka Camduction przeznaczona jest na talerz 22,86 cm

ŚREDNICA ZEWNĘTRZNA: 24,31 cm

WYSOKOŚĆ ZEWNĘTRZNA: 2,26 cm

PEŁNOWYMIAROWY CAMRACK®: PR59314

Ilość w opakowaniu: 12

Izolowana Podstawa Heat Keeper

Ekonomiczne rozwiązanie dla zastosoowań wymagających utrzymania ciepła, utrzymuje temperaturę przez 20 lub więcej minut.

- Odporny na plamy, zapachy i zadrapania.



HK39B

Podstawa izolująca do naczyń o średnicy 22,86 cm

ŚREDNICA ZEWNĘTRZNA: 24,48 cm

WYSOKOŚĆ ZEWNĘTRZNA: 4,07 cm

PEŁNOWYMIAROWY CAMRACK®: PR59314

Ilość w opakowaniu: 12

SYSTEM CATERINGOWY – KOLEKCJA HARBOR

- Atrakcyjne wzornictwo to dodatkowa przyjemność podczas posiłku.
- Pomaga utrzymać temperaturę.
- Dostępne w 6 popularnych kolorach – możliwość dopasowania do różnych dekoracji.
- Kubki i miski pasują do istniejącej linii jednorazowych pokrywek CamLids® Cambro z kolekcji Shoreline.
- Wykonane z polipropylenu – brak pęknięć i wyłamań.
- Możliwość mycia w zmywarce w wysokiej temperaturze.
- Pokrywka pasuje do talerza 22,86 cm.
- Działa ze wszystkimi systemami utrzymania temperatury Cambro, pełnym systemem grzewczym Camduction®, systemem termicznym peletów Camtherm®, systemem utrzymania ciepła z podstawą izolacyjną oraz systemem peletów Camchiller®.

Produkty izolowane Cambro nie są zalecane do użytku w kuchenke mikrofalowej, ponieważ zwiększa to prawdopodobieństwo przebarwienia lub pęknięcia, co nie jest objęte gwarancją producenta.

Termoizolacyjna miska Harbor bowl, objęta patentem USA nr D795,017 S.



KOD	MDSHD9	MDSHB5	MDSHB9	MDSHM8
OPIS	Termoizolacyjna pokrywka pasuje do talerza 22,86 cm	M. miska	D. miska	Kubki
KOD POKRYWKI	—	CLSM8B5, CLRSM8B5	CLSB9, CLRSB9	CLSSM8B5, CLSM8B5, CLRSM8B5
POJEMNOŚĆ OK.	—	150 mL	270 mL	240 mL
ŚREDNICA ZEWNĘTRZNA	25,94 cm	8,89 cm	11,11 cm	11,43 cm
WYSOKOŚĆ	8,17 cm	6,1 cm	6,1 cm	10,16 cm
PEŁNOWYMIAROWY	PR59314	16C414	9S318	16C414
IL. W OP.	12	48	48	48

Kolory naczyń cateringowych z kolekcji Harbor:



SYSTEM CATERINGOWY – KOLEKCJA SHORELINE

- Klasyczny wygląd, wysoka wydajność i niezrównane bezpieczeństwo w przystępnej cenie.
- Działa ze wszystkimi systemami utrzymania temperatury Cambro: Kompletny system do podgrzewania Camduction®, system mis termoizolacyjnych Camtherm® oraz system podstawek termoizolacyjnych utrzymujących wysoką temperaturę.
- Kubki i miski pasują do jednorazowych pokrywek CamLids® Cambro®.
- Jedyna linia wyrobów w branży z certyfikatem NSF.
- Pokrywki i naczynia cateringowe zostały wykonane z trwałego polipropylenu.

Produkty izolowane Cambro nie są zalecane do użytku w kuchence mikrofalowej, ponieważ zwiększa to prawdopodobieństwo przebarwienia lub pęknięcia, co nie jest objęte gwarancją producenta.



PRODUKTY I KOLORY NA SKŁADZIE W MAGAZYNACH EUROPEJSKICH

MDSB9, MDSLD9, MDSB16, MDS9, MDSM8, MDSB5: (487), (497)

Izolowany osprzęt do dostarczania posiłków



KOD	MDS9	MDSLD9	MDSM8	MDSB5	MDSB9	MDSB16
OPIS	Izolowane klosze na talerz 22,86 cm	Niskoprofilowe izolowane klosze na talerz 22,86 cm	Kubki	M. miska	D. miska	Miska na przystawki
KOD POKRYWKI	—	—	CLSSM8B5, CLSM8B5, CLRSM8B5	CLSSM8B5, CLSM8B5, CLRSB9, CLRSB9	CLRSB9, CLRSB9	CLRSB16
POJEMNOŚĆ OK.	—	—	240 mL	150 mL	270 mL	500 mL
ŚREDNICA ZEWNĘTRZNA	25,94 cm	25,94 cm	8,89 cm*	8,89 cm	11,11 cm	13,65 cm
WYSOKOŚĆ	8,17 cm	6,99 cm	10,16 cm	6,1 cm	6,1 cm	6,1 cm
PEŁNOWYMIAROWY	PR59314	PR59314	16C414	16C414	9S318	9S318
IL. W OP.	12	12	48	48	48	48

*MDSM8 średnica 11,43 cm z uchwytem.

Kolekcja „Shoreline” kolory:



110
czarna



447
łąka



457
pszenica



480
nakrapiany
szary



487
żurawinowy



497
granatowy



SYSTEMY UTRZYMANIA TEMPERATURY

Izolowana Podstawa Heat Keeper

Ekonomiczne rozwiązanie dla zastosowań wymagających utrzymania ciepła, utrzymuje temperaturę przez 20 lub więcej minut.

- Utrzymuje wewnętrzne ciepło, aby zapewnić potrawom bezpieczne temperatury.
- Pozostaje o 11°C chłodniejsza na krawędzi niż metalowe granulki chroniące personel i pacjentów przed oparzeniami.
- Granulki wykonane są z tworzyw sztucznych o wysokiej gęstości, które nie zmieniają kształtu jak granulki metalowe.



MDSP9

Misa termiczna mięsi naczyne o średnicy 22,86 cm

ŚREDNICA ZEWNĘTRZNA: 24 cm

WYSOKOŚĆ ZEWNĘTRZNA: 4,45 cm

PEŁNOWYMIAROWY CAMRACK®: PR59314

Ilość w opakowaniu: 12



MDSL9

Podstawa misy mięsi misę o średnicy 24,13 cm

ŚREDNICA ZEWNĘTRZNA: 24,29 cm

WYSOKOŚĆ ZEWNĘTRZNA: 4,6 cm

PEŁNOWYMIAROWY CAMRACK®: PR59314

Ilość w opakowaniu: 12



MDSPL

Uchwyt do podnoszenia izolowanych pokryw pelletowych Camtherm

ŚREDNICA ZEWNĘTRZNA: 8 cm

WYSOKOŚĆ ZEWNĘTRZNA: 7,6 cm

Ilość w opakowaniu: 1

System mis Termoizolacyjnych Camchiller®

Utrzymuje żywność w temp. równej 4°C lub niższej nawet do 45 min w przypadku użycia ze schłodzonym talerzem i pokrywą termoizolacyjną.

- Odporność na kruszenie w ujemnej temperaturze.
- Możliwość układania w stos w celu ułatwienia transportu i przechowywania.
- Można używać z podstawką lub bez niej.
- Możliwość mycia w zmywarce w wysokiej temperaturze.



MDSPC9

Misa do schładzania Camchiller pasuje do talerza 22,86 cm

ŚREDNICA ZEWNĘTRZNA: 24,31 cm

WYSOKOŚĆ ZEWNĘTRZNA: 3,42 cm

PEŁNOWYMIAROWY CAMRACK®: PR59314

Ilość w opakowaniu: 12



MDSL9

Podstawa misy mięsi misę o średnicy 24,13 cm

ŚREDNICA ZEWNĘTRZNA: 24,29 cm

WYSOKOŚĆ ZEWNĘTRZNA: 4,6 cm

PEŁNOWYMIAROWY CAMRACK®: PR59314

Ilość w opakowaniu: 12

PRODUKTY I KOLORY NA SKŁADZIE W MAGAZYNACH EUROPEJSKICH

MDSP9: (477)
MDSL9: (487), (497)

Kopuły, pokrywy płytowe i płyty do wszystkich systemów utrzymania temperatury Cambro

PRODUKTY I KOLORY NA SKŁADZIE W MAGAZYNACH EUROPEJSKICH

MDS9, MDSL9: (487), (497)
MDSPL9: (148)



MDS9



MDSL9



MDSHD9



909CW



MDSPL9

KOD	MDS9	MDSL9	MDSHD9	909CW	MDSPL9
OPIS	Pokrywa izolowana o średnicy 22,86 cm	Niskoprofilowa pokrywa izolowana o średnicy 22,86 cm	Termoizolacyjna pokrywa pasuje do talerza 22,86 cm	Camwear Camcover	Talerz ceramiczny
ŚREDNICA ZEWNĘTRZNA	25,94 cm	25,94 cm	25,94 cm	26,2 cm	22,86 cm
WYSOKOŚĆ ZEWNĘTRZNA	8,17 cm	6,99 cm	8,17 cm	6,99 cm	2,54 cm
PEŁNOWYMIAROWY CAMRACK	PR59314	PR59314	PR59314	PR59314	PR314
IL. W OP.	12	12	12	12	24

MDS9, MDSL9 i MDSHD9 kolory: łąka (447), pszenica (457), nakrapiany szary (480), żurawinowy (487), granatowy (497), czarny (110), przydymiony metal (485)*.

909CW kolory: przezroczyste (152), bursztynowy (153), beżowym (133), srebro (486). MDSPL9 kolor: biały (148). *Przydymiony metal (485) dostępny tylko dla klosza Harbor.

MDSPL9 sprzedawane wyłącznie w pełnych obudowach.



POKRYWKI WIELOKROTNEGO UŻYTKU CAMLIDS® DO SYSTEMU DOSTAWY POSIŁKÓW

- Roczne oszczędności na pokrywkach do 75%.
- Pokrywki wielokrotnego użytku zamiast jednorazowych znacznie zmniejszają ilość odpadów w ciągu roku.
- Nadają się do zmywarek mechanicznych.
- Wykonano z wytrzymałego polipropylenu.
- Pasuje do kubków i misek z kolekcji Shoreline i Harbor.
- Przedstawiciel działu sprzedaży Cambro wykona na życzenie rachunek oszczędności!

Kolor CamLid wielokrotnego użytku: biały (148).

Kolor skrzynki Camrack do zmywania i przechowywania: zielony „Kelly” (452).

Kolor pełnowymiarowej skrzynki podstawowej Camrack: miękkie szary (151).

Kolor pokrywki do skrzynki pełnowymiarowej: szary (180).

CLRWSR36 jest chroniony patentem amerykańskim D 617,069.

Pokrywka do skrzynki pełnowymiarowej nie ma certyfikatu NSF.



PRODUKTY I KOLORY NA SKŁADZIE W MAGAZYNACH EUROPEJSKICH

CLRSB9: (490)
 CLRWSR36: (452)
 BR578: (110), (163), (167), (168), (184), (186), (414), (416), (119), (151)
 DRC2020: (180)
 E3: (151)
 CRPHDG2878: (000)

Odwiedź stronę www.cambro.com/savemoney, aby skorzystać z kalkulatora oszczędności!



Skrzynka Camrack® do zmywania i przechowywania:

- Przeznaczone wyłącznie do bezpiecznego mycia i przechowywania pokrywek CamLids wielokrotnego użytku, CLRSB9 i CLRSB85.
- W skrzynce Camrack do zmywania i przechowywania mieści się 36 pokrywek CamLids wielokrotnego użytku.
- Skrzynki do zmywania i przechowywania w skrzynce podstawowej pełnej wielkości.



KOD	OPIS	WYMIARY	ILOŚĆ W OPAKOWANIU
Pokrywki wielokrotnego użytku CamLids		W x ŚRED.	
CLRSB85	Pasuje do kubków 240 mL i misek 150 mL	0,71 x 9,05 cm	240
CLRSB9	Pasuje do miski 270 mL	0,71 x 11,32	240
CLRSB16	Pasuje do miski 500 mL	0,71 x 13,97	240
Akcesoria przeznaczone dla modeli CLRSB85 i CLRSB9		D x S x W	
CLRWSR36	Skrzynka Camrack do zmywania i przechowywania na 36 pokrywek wielokrotnego użytku	20,96 x 45,4 x 13,97	4
BR578	Skrzynka pełnowymiarowa Camrack z dwiema nadstawkami	50 x 50 x 18,4	4
DRC2020	Pokrywa do skrzynki pełnowymiarowej	50 x 50 x 2,4	1
Akcesoria dla modelu CLRSB16		D x S x W	
PR500	Stojak 9 x 9 kołków wraz z 1 rozszerzeniem	50,17 x 50,17 x 14,29	5
E3	Pełnowymiarowe rozszerzenie otwarte	50,17 x 50,17 x 2	12
CRPHDG2878	Pełnowymiarowa skrzynka na kwadratowej podstawie	46,67 x 46,67	6

Pokrywki wielokrotnego użytku CamLids sprzedawane są tylko w opakowaniach zbiorczych. Nie sprzedaje się na sztuki z otwartych kartonów.

STOJAKI CAMSHELIVING® DO HIGIENICZNEGO SUSZENIA



- Organizacja linii z tacami oraz obszarów zmywania naczyń i zapobieganie składaniu na mokro dzięki pionowemu ustawieniu świeżo umytych produktów w celu wysuszenia przed przechowywaniem.
- Nie ulegają korozji, odporne na uszkodzenia i łatwe w montażu.
- Przesuwane stojaki ułatwiają zmywanie podłogi i łatwe manewrowanie.
- Kolebki do suszenia można wyjmować, są przystosowana do mycia w zmywarkach w wysokiej temperaturze.
- Łączenie indywidualnych kolebek do suszenia do postaci indywidualnych stojaków do suszenia w jednostkach Camshelving o głębokości 600 mm.
- Dożywotnia gwarancja braku korozji i rdzy na słupkach i belkach poprzecznych.
- Suszarki wykonane są z odpornego tworzywa ABS.

*Kolor Camshelving serii Premium: biały czątkowany (490).

**Kolor suszarki siatkowej: Miękki szary (151).

Kółka:

4 kółka samonastawne premium: (2 obrotowe z hamulcem zapewniającym całkowitą blokadę, 2 obrotowe bez hamulca)



Stojak suszenia i przechowywania w pionie

- Można w nim bezpiecznie ustawić tace o różnych rozmiarach, deski do krojenia, blachy do pieczenia, pokrywki i talerze w rozmiarze od 20,5 do 34,3 cm.
- Suszarki są instalowane bezpośrednio na poprzeczkach półek.
- Pasuje do półek 600 mm.

Suszarka z 7 szczelinami jest chroniona patentem USA nr D 663,912 S.



PRODUKTY I KOLORY NA SKŁADZIE W MAGAZYNACH EUROPEJSKICH

CSDR7, CSDR73: (151)
MPMU61117DRPKG, MPMU61317DRPKG: (490)



CSDR7
Suszarka z 7 szczelinami
Szerokość na szczelinę: 3,3 cm

KOD	OPIS	WYMIARY G x D x W	NOŚNOŚĆ	ILOŚĆ W OPAKOWANIU
Camshelving Premium*				
MPMU61117DRPKG	Pionowy stojak do suszenia	600 x 1180 x 1790 mm	84 Tace	1
MPMU61117DRPKG	Pionowy stojak do suszenia	600 x 1380 x 1790	105	1
Uchwyty Suszarki**				
CSDR7	Suszarka z 7 szczelinami	597 x 260 x 95	—	1
CSDR73	Suszarka z 7 szczelinami	597 x 260 x 95	—	3

Pakiet zawiera: Jednostki wysyłane są z 2 zestawami słupków do jednostek mobilnych, 6 poprzeczkami, 12 lub 15 rusztami suszenia w pionie i kółkami obrotowymi premium z całkowitą blokadą. Montaż jest wymagany.



MPMU61117DRPKG
Camshelving Premium

STOJAKI CAMSHELIVING® DO HIGIENICZNEGO SUSZENIA



Stojak kątowy do suszenia i przechowywania

- Bezpiecznie mieści do 128 palet/ podstaw do podawania żywności, pojemnik na żywność, garnki i naczyń kuchenne.
- Suszarki są instalowane bezpośrednio na poprzeczkach półek.
- Pasuje do półek 600 mm.

*Kolor Camshelving serii Premium:

biały cętkowany (490).

**Kolor suszarki siatkowej:

Miękki szary (151).

Suszarka z 8 szczelinami jest chroniona patentem USA nr D739,989 S.




KOMPONENTY

PRODUKTY I KOLORY NA SKŁADZIE W
MAGAZYNACH EUROPEJSKICH

CSDR8, CSDR84: (151)

MPMU61217PDPKG: (490)



CSDR8
Suszarka z 8 szczelinami
Szerokość na szczelinę: 6 cm



MPMU61217PDPKG
Camshelving Premium

KOD	OPIS	WYMIARY G x D x W	NOŚNOŚĆ	ILOŚĆ W OPAKOWANIU
Camshelving Premium*				
MPMU61217PDPKG	Kątowy stojak do suszenia	600 x 1280 x 1790 mm	128 granulek i podstawek lub 16 pojemników do żywności GN 1/1	1
Uchwyty Suszarki**				
CSDR8	Suszarka z 8 szczelinami	592 x 263 x 160	—	1
CSDR84	Suszarka z 8 szczelinami	592 x 263 x 160	—	4

Indywidualne kolebki do suszenia pasują tylko do półek serii Premium Camshelving o głębokości 600 mm w zastosowaniach przenośnych lub stacjonarnych. **Pakiet zawiera:** Поставляются с 2 комплектами передвижных стоек, 8 перекладинами, 16 угловыми кассетами для сушки и поворотными роликами усиленной конструкции с полной блокировкой. Montaż jest wymagany.

Stojak suszenia i przechowywania tac termoizolacyjnych

- Bezpiecznie mieści 100 kopuł do wydawania gorących posiłków.
- Suszarki są instalowane bezpośrednio na poprzeczkach półek.
- Pasuje do półek 600 mm.

*Kolor Camshelving serii Premium:

biały cętkowany (490).

**Kolor suszarki siatkowej:

Miękki szary (151).

Suszarka z 10 szczelinami jest chroniona patentem USA nr D 736,488 S.




KOMPONENTY

PRODUKTY I KOLORY NA SKŁADZIE W
MAGAZYNACH EUROPEJSKICH

CSDDC24, CSDDC245: (151)

MPMU6917DDPKG: (490)



CSDDC24
Suszarka z 10 szczelinami
Szerokość na szczelinę: 7,8 cm



MPMU6917DDPKG
Camshelving Premium

KOD	OPIS	WYMIARY G x D x W	NOŚNOŚĆ	ILOŚĆ W OPAKOWANIU
Camshelving Premium*				
MPMU6917DDPKG	Stojak do suszenia kopuł	600 x 980 x 1790 mm	100 Tac Termoizolacyjnych	1
Uchwyty Suszarki**				
CSDDC24	Suszarka z 10 szczelinami	597 x 415 x 86	—	1
CSDDC245	Suszarka z 10 szczelinami	597 x 415 x 86	—	5

Indywidualne kolebki do suszenia pasują tylko do półek Premium Camshelving o głębokości 600 mm w zastosowaniach przenośnych lub stacjonarnych. **Pakiet zawiera:** Wstępnie zmontowane zestawy słupków do jednostek mobilnych, 10 poprzeczek, 10 rusztów suszenia i kółek obrotowych premium z całkowitą blokadą. Montaż jest wymagany.

SYSTEM CATERINGOWY TABLOTERM CAM GOBOX®

Tablotherm Cam GoBox to racjonalne pod względem kosztów rozwiązanie do dostarczania posiłków dla jednej osoby. Lekkie tace z izolacją termiczną umożliwiają oddzielenie gorącej i zimnej żywności, utrzymując bezpieczną temperaturę posiłku nawet przez 60 min. Dodatkowe, wygodne przegródki można przeznaczyć na napoje i przekąski, które uzupełnią posiłek.

Pokrywki 122701118, 122700021 i 122700023 nie zawierają BPA.



Doskonałe właściwości termoizolacyjne i utrzymanie temperatury.

Wykonane z ekspandowanego polipropylenu.

Utrzymuje ciepłą i zimną temperaturę żywności w 1 jednostce przez maks. 60 min.

Lekki system dostarczania indywidualnych posiłków z możliwością układania w stos do łatwego transportowania i przechowywania.

SYSTEM CATERINGOWY TABLOTHERM CAM GOBOX®



ITENEPP

EPP Tablotherm bez naczyń

WYM. ZEWNĘTRZNE D x S x W:
37 x 53 x 11,8 cm

CIĘŻAR JEDN.: 0,55 kg

Ilość w opakowaniu: 1 Kolor: Szary (107).



ITENEPP1118

EPP Tablotherm z naczyniami –
2 prostokątne naczynia 11 x 18 cm, 2 miski
14 cm, pokrywki wielokrotnego użytku

WYM. ZEWNĘTRZNE D x S x W:
37 x 53 x 11,8 cm

CIĘŻAR JEDN.: 2,53 kg

Ilość w opakowaniu: 1 Kolor: Szary (107).



ITENEPP21

EPP Tablotherm z naczyniami – 1 talerz
21 cm, 2 miski 14 cm, pokrywki
wielokrotnego użytku

WYM. ZEWNĘTRZNE D x S x W:
37 x 53 x 11,8 cm

CIĘŻAR JEDN.: 2,27 kg

Ilość w opakowaniu: 1 Kolor: Szary (107).



ITENEPP23

EPP Tablotherm z naczyniami – 1 talerz
23 cm z 2 przegródkami, 2 miski 14 cm,
pokrywki wielokrotnego użytku

WYM. ZEWNĘTRZNE D x S x W:
37 x 53 x 11,8 cm

CIĘŻAR JEDN.: 2,32 kg

Ilość w opakowaniu: 1 Kolor: Szary (107).



ITENEPP1118H

EPP Tablotherm z naczyniami –
2 prostokątne naczynia 11 x 18 cm, 2 miski
Shortline MDSB16 (13,6 cm) (500 mL),
2 pokrywki wielokrotnego użytku CLRSB16

WYM. ZEWNĘTRZNE D x S x W:
37 x 53 x 11,8 cm

CIĘŻAR JEDN.: 1,82 kg

Ilość w opakowaniu: 1 Kolor: Szary (107).



ITENEPP21H

EPP Tablotherm z naczyniami – 1 talerz
21 cm, 2 miski Shortline MDSB16 (13,6 cm)
(500 mL), 2 pokrywki wielokrotnego użytku
CLRSB16

WYM. ZEWNĘTRZNE D x S x W:
37 x 53 x 11,8 cm

CIĘŻAR JEDN.: 1,57 kg

Ilość w opakowaniu: 1 Kolor: Szary (107).



ITENEPP23H

EPP Tablotherm z naczyniami – 1 talerz
23 cm z 2 przegródkami, 2 miski Shortline
MDSB16 (13,6 cm) (500 mL), 2 pokrywki
wielokrotnego użytku CLRSB16

WYM. ZEWNĘTRZNE D x S x W:
37 x 53 x 11,8 cm

CIĘŻAR JEDN.: 1,62 kg

Ilość w opakowaniu: 1 Kolor: Szary (107).

PRODUKTY I KOLORY NA SKŁADZIE W MAGAZYNACH EUROPEJSKICH

WSZYSTKO TABLOTHERM CAM GOBOXES: (107)
122401118, 122601118, 122400021,
122600021, 122400023, 122600023,
122500014, 122700014: (000)
MDSB16: (480)

Naczynia Ceramiczne



KOD	122401118	122701118	122400021	122700021	122400023	122700023	122500014	122700014	MDSB16
OPIS	Prostokątne naczynie porcelanowe	Pokrywka prostokątna do talerza 122400018	Talerz porcelanowy	Pokrywka talerza 122400021	Porcelanowy talerz z 2-przegródkami	Pokrywka talerza 122400023	Porcelanowa miska 14 cm	Pokrywka miski	Termoizolacyjna miska Shoreline – 500 mL
WYM. ZEWNĘTRZNE (CM)	11 x 18	11 x 18	Ø 21	Ø 21,5	Ø 23	Ø 23,5	Ø 14 x 0,7	Ø 14,5	Ø 13,6 x 6
CIĘŻAR JEDN. (KG)	0,45	0,06	0,58	0,18	0,6	0,2	0,44	0,04	0,13

Ilość w opakowaniu: 1 Kolor: (000).

SYSTEM DOSTAWY POSIŁKÓW TABLOTHERM

Idealny system dostawy do przenoszenia potraw na miejscu

- Umożliwia przenoszenie oraz podawanie gorących i zimnych dań na jednej tacy.
- Utrzymuje temperaturę posiłku przez ponad 1 godzinę.*

- Niewielka waga ułatwia przenoszenie.
- Dzięki dostępności w dwóch rozmiarach można je dostosować do potrzeb.
- Możliwość mycia w zmywarce.



Możliwość układania tac Tablotherm w stosy ułatwiające przenoszenie i przechowywanie.



Wgłębienia i pokrywy zabezpieczają przed mieszaniem i rozlewaniem się potraw oraz zwiększają możliwość utrzymywania pożądanej temperatury.

Odporne na uszkodzenia.

Niewielkie wymiary ułatwiają przenoszenie.

Bezpieczne przenoszenie gorących i zimnych potraw na jednej tacy.



Dzięki tacom i talerzom Tablotherm przygotowanie potraw jest bardzo łatwe.

Model ITPD3253 z podgrzewaną misą	85°C	80°C	77°C	74°C	71°C
Model ITPD3253 z podgrzewaną misy	85°C	72°C	68°C	64°C	—
Model ITPD3753T z podgrzewaną misą	89°C	75°C	70°C	65°C	62°C
Model ITPD7253 z podgrzewaną misy	87°C	67°C	60°C	—	—



*Z podgrzewaną misą. Nie zaleca się do wózków podgrzewanych.

TACE TERMOIZOLACYJNE TABLOTERM

Minimalna temperatura żywności
i talerzy przed podaniem: 85° - 90° C



Dostępne tylko w Cambro
European Logistics (CEL), Niemcy.

PRODUKTY I KOLORY NA SKŁADZIE W MAGAZYNACH EUROPEJSKICH

IT3253, IT3753T, ITPD3253, ITPD3753T, ITPD3753TH,
112 430 000, 122 400 050, 122 450 050, 122 500 050,
122 600 050, 122 650 050, 122 700 050, 122 201 050,
122 200 050, 122 260 050: (000)
MDSB16, MDSB9: (480)
CLRSB9T, CLRSB16T: (490)
165PW: (A42)



ITPD3753T – wielkość Euronorm



Jasnoszara pokrywka polipropylenowa z
wbudowaną uszczelką gumową. Pokryw nie
można podgrzewać w kuchenke mikrofalowej.

KOD	OPIS	WYMIARY SZER. x DŁ. x WYS.
Tablotherm – taca izolowana z naczyniami porcelanowymi, szczelnymi pokrywkami i brykietem		
ITPD3753T	Taca izolowana Euronorm, obejmuje: 1 szt., płyta dwukomorowa (122 400 050), 1 szt., przykrywka wielokrotnego użytku (122 600 050), 1 szt., paleta (165PW), 3 szt., miski uniwersalne: 2 szt. 400 mL (122 500 050), 1 szt. 500 mL (122 450 050) i 3 szt. pokrywek wielokrotnego użytku obejmuje: 2 szt. (122 700 050) i 1 szt. (122 650 050)	37 x 53 x 10,5 cm
Tablotherm – taca izolowana bez naczyń porcelanowych, szczelnych pokrywek i brykietu		
IT3753T	Taca izolowana Euronorm, pusta	37 x 53 x 10,5
Półmiski porcelanowe		
122 400 050	Talerz z dwiema przegródkami na potrawy średnica zewn. 254 mm, pojemność 750 mL, (białe)	—
122 450 050	Miska uniwersalna. Średnica zewnętrzna 142,2 mm Pojemność 500 mL (białe)	—
122 500 050	Miska uniwersalna. Średnica zewnętrzna 120 mm Pojemność 400 mL (białe)	—
Pokrywki wielokrotnego użytku z polipropylenu, kolor jasnoszary z wbudowaną gumową uszczelką		
122 600 050	z dwoma przedziałami na potrawy	—
122 650 050	Do miski uniwersalnej - 500 mL	—
122 700 050	Do miski uniwersalnej - 400 mL	—
System podgrzewania		
165PW	brykiet SMC śr. 16,5 cm	—
Karta ze spisem potraw		
112 430 000	Żółte karty menu 100 x 70 mm	—
Klamki		
122 201 050	Klamki z uchwytami na kartę menu (IT3753T, ITPD3753T)	—
122 200 050	Klamki bez uchwytów na kartę menu (IT3753T, ITPD3753T)	—
122 260 050	Zestaw zamków i śrub: 1 szt. zatrzask, 4 szt. śrub (IT3753T, ITPD3753T)	—
Tablotherm z izolowanymi naczyniami		
ITPD3753TH	1 szt., płyta dwukomorowa (122 400 050), 1 szt., przykrywka wielokrotnego użytku (122 600 050), 1 szt., paleta (165PW), 3 szt., miski uniwersalne: 2 szt. 270 mL (MDSB9), 1 szt. 500 mL (MDSB16) i 3 szt. pokrywek wielokrotnego użytku obejmuje: 2 szt. (CLRSB9T) i 1 szt. (CLRSB16T)	37 x 53 x 10,5
Izolowane naczynia do ITPD3753TH		
MDSB9	D. miska. Średnica zewnętrzna 111,1 mm – 270 mL	—
MDSB16	Miska na przystawkę. Średnica zewnętrzna 136,5 mm – 500 mL	—
CLRSB9T	Pokrywa wielokrotnego użytku CamLid® – 270 mL	—
CLRSB16T	Pokrywa wielokrotnego użytku CamLid – 500 mL	—

ITPD3753T, IT3753T, ITPD3753TH Kolor: Szary i niebieski. ITPD3253, IT3253 Kolor: dwa odcienie szarości. 165PW Kolor: (A42).

MDSB16, MDSB9 Kolor: Nakrapiany szary (480). CLRSB16T, CLRSB9T Kolor: Biały cętkowany (490). 165PW Opakowanie zbiorcze: 1 szt.

W celu uzyskania pełnych informacji na temat możliwości systemów podtrzymywania temperatury potraw należy skontaktować się z przedstawicielem firmy Cambro.

ANTYBAKTERYJNE TACE CAMGUARD® VERSA

- Wysokiej jakości taca poliestrowa do intensywnego użytku.
- Warstwa antybakteryjna eliminuje rozwój bakterii między myciem i nie zużywa się w trakcie użytkowania.
- Wzmocnione narożniki poliestrowe zabezpieczają narożniki i krawędzie przed uderzeniami.
- Nóżki do ustawiania na stosie pozwalają na przepływ powietrza, aby umożliwić szybkie wysychanie i zapewnić idealne warunki do przechowywania.
- Zakres temperatur roboczych od -40° do 140° C.‡
- Możliwość częstego mycia w zmywarce zgodnie z potrzebami.

‡ Nie zaleca się do wózków podgrzewanych.



PROPOR-
CIONAL

Minimalna ilość zamówienia z CEL:
artykuły nie na składzie 240 sztuk.
Nie sprzedaje się na sztuki z otwartych kartonów.

Dostępne tylko w Cambro European Logistics (CEL), Niemcy.



Wysokie krawędzie

Niskie krawędzie
wzór ozdobny



Płaskie krawędzie



VT1418AB

VT3646CAB

GP4002AB

camguard
ANTIMICROBIAL TRAYS

Tace mają właściwości przeciwbakteryjne, co chroni przed rozwojem pleśni i namnażaniem się bakterii. Warstwa zabezpieczająca nie ulegnie zmyciu ani zużyciu.

Test 24-godzinny powierzchni niechronionej w porównaniu
powierzchni chronionej Camguard.



Niechroniona



Chroniona Camguard

KOD	ŚREDNICA
Tace Versa – Wysokie krawędzie	
VT1418AB	35,5 x 45,7 cm
VT3343AB	33 x 43
Tace Versa Century™ – Niskie krawędzie	
VT3646CAB	35,5 x 45,7
VT3343CAB	32,9 x 42,9
Tace Versa – Płaskie krawędzie	
GP1070AB*	26,5 x 32,5
GP1080AB*	26,5 x 37
GP3980AB*	37 x 53
GP4002AB*	32,5 x 53

Ilość w opakowaniu: 12

*Ze wzmocnionymi narożnikami w celu umożliwienia automatycznego ustawiania w zmywarkach taśmowych.



Innowacyjny niskoprofilowy i projekt narożników umożliwiają lepsze wykorzystanie miejsca na tacy oraz zapewnienie klientowi większego komfortu podczas spożywania posiłku.




Wzmocnione narożniki poliestrowe zapewniają lepsze zabezpieczenie narożników i krawędzi przed uderzeniami.



Występy układania w stosy utrzymują tace ułożone na swoim miejscu i zapewniają prawidłowy przepływ powietrza.

Kolory tac:



A83

granitowy

DEKOROWANE TACE POLIESTROWE VERSA Z GŁADKĄ LUB ANTYPOŚLIZGOWĄ POWIERZCHNIĄ

- Ograniczaj odpady, oszczędzaj pieniądze i zapewnij stabilną powierzchnię dla tac do wydawania posiłków.
- Rezygnacja z papierowych podkładek na tace pozwala zaoszczędzić nawet 50% wydatków.
- Dzięki inicjatywom ekologicznym można uzyskać błyskawiczne rezultaty i ograniczyć wytwarzanie nawet 10 ton śmieci rocznie.
- Wysokiej jakości taca poliestrowa do intensywnego użytku.
- Wzmocnione narożniki poliestrowe zabezpieczają narożniki i krawędzie przed uderzeniami.
- Nóżki do ustawiania na stosie pozwalają na przepływ powietrza, aby umożliwić szybkie wysychanie i zapewnić idealne warunki do przechowywania.
- Możliwość częstego mycia w zmywarce zgodnie z potrzebami.

‡ Nie zaleca się do wózków podgrzewanych.

*Ze wzmocnionymi narożnikami do automatycznego rozładowania na pas transmisyjny zmywarki.

Jeżeli stosowany jest termo-chemiczny sprzęt do dezynfekcji, prosimy skontaktować się z nami. Pomożemy Państwu dobrać tacę odpowiednią do potrzeb.

Personalizacja: Skontaktuj się z przedstawicielem Cambro do wyceny.



Płaskie krawędzie

Dostępne tylko w Cambro European Logistics (CEL), Niemcy.

Minimalna ilość zamówienia z CEL:

Artykuły na składzie jeden tuzin, artykuły nie na składzie 120 sztuk. Nie sprzedaje się na sztuki z otwartych kartonów.



Tace antypoślizgowe mają pewny uchwyt.



KOD	ŚREDNICA	IL. W OP.
Gładką – płaskie krawędzie		
GP0540*	46 x 34,4 cm	12
GP3980*	53 x 37	12
GP4002*	53 x 32,5	12
GP4004	53 x 32,5	12

Zakres odporności na temperatury od -40° do 90°C.‡



PROPOR-CIONAL

KOD	ŚREDNICA	IL. W OP.
Antypoślizgową – płaskie krawędzie		
GP3980NS*	53 x 37 cm	12
GP4002NS*	53 x 32,5	12
GP0540NS*	46 x 34,4	12
GP1080NS*	37 x 26,5	12


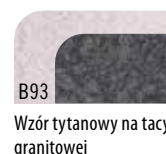
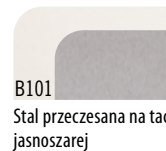
Dostępne tylko w kolorach: B22, B93, B99, B100.

Zakres odporności na temperatury od -40° do 80°C.‡



PROPOR-CIONAL

Wzory i kolory podstawy tac:



ANTYPOŚLIZGOWE POLIESTROWE TACE VERSA LITE

- Antypoślizgowa powierzchnia zapewnia pewniejsze przeniesienie posiłków.
- Ogranicz ilość odpadów, zastępując papierowe podkładki na tace antypoślizgowymi tacami Versa Lite.
- Standardowa taca poliestrowa do intensywnego użytku.
- Wzmocnione narożniki poliestrowe zabezpieczają narożniki i krawędzie przed uderzeniami.
- Nóżki do ustawiania na stosie pozwalają na przepływ powietrza, aby umożliwić szybkie wysychanie i zapewnić idealne warunki do przechowywania.
- Zakres odporności na temperatury od -40° do 80°C.‡
- Możliwość mycia w zmywarce — do 3 razy dziennie.

Minimalna ilość zamówienia z CEL:

Artykuły na składzie jeden tuzin, artykuły nie na składzie 120 sztuk. Nie sprzedaje się na sztuki z otwartych kartonów.

Kolory: Sahara na tacy Sahara (B22), Tytan na Cętkowanej, Zadymionej tacy (B14), Sahara na perłowobiałej tacy (B11), Czarne kamyki na tacy jasnoszarej (B99).

Personalizacja: Skontaktuj się z przedstawicielem Cambro do wyceny.

‡ Nie zaleca się do wózków podgrzewanych.



PRODUKTY I KOLORY NA SKŁADZIE W MAGAZYNACH EUROPEJSKICH

GL4002NS: (B22)

Dostępne tylko w Cambro European Logistics (CEL), Niemcy.



Wysokie krawędzie



Niskie krawędzie i narożniki



Płaskie krawędzie



Tace Versa Lite Century mają niskie krawędzie i ergonomiczne narożniki zapewniające wyższy komfort.



Występy układania w stosy utrzymują tace ułożone na swoim miejscu i zapewniają prawidłowy przepływ powietrza.



Wzmocnione narożniki poliestrowe zapewniają lepszą ochronę narożników i krawędzi przed uderzeniami.

KOD	ŚREDNICA
Tace Versa Lite – Wysokie krawędzie	
VL1418NS	35,5 x 45,7 cm
VL3343NS	33 x 43
Tace Versa Lite Century™ – Niskie krawędzie	
VL3646CNS	35,5 x 45,7
VL3343CNS	33 x 43
Tace Versa Lite – Płaskie krawędzie	
GL3980NS*	37 x 53
GL4002NS*	32,5 x 53

Ilość w opakowaniu: 12

*Ze wzmocnionymi narożnikami w celu umożliwienia automatycznego ustawiania w zmywarkach taśmowych.

Kolory tac:



B22
Sahara na tacy Sahara



B99
Czarne kamyki na tacy jasnoszarej



Tace antypoślizgowe mają pewny uchwyt.

ANTYPOŚLIZGOWA TACA VERSA CAMTRAY®

- Antypoślizgowe tace zmniejszają odpady, oszczędzają pieniądze i mają powierzchnię sprzyjającą bezpiecznemu podawaniu potraw.
- Zastępując nimi papierowe serwetki na tace można oszczędzić ponad 50% rocznie.
- W zakresie ochrony środowiska oznacza to eliminację nawet 9000 kg odpadów rocznie.
- Antypoślizgowe tace Camtrays mają lepszy uchwyt i są bezpieczniejsze.
- Można bezpiecznie zmywać w zmywarkach mechanicznych w niskich i wysokich temperaturach.
- Nadlewy do stertowania ułatwiają szybkie suszenie.
- Zakres odporności na temperatury od -40° do 80°C.‡

Kolory tac Camtray i dietetycznych: Czarne lastriko (382), perłowo szary z tytanowym (381), kość słoniowa i Sahara (380).

Personalizacja: Skontaktuj się z przedstawicielem Cambro do wyceny.

‡ Nie zaleca się do wózków podgrzewanych.

Wykazane w NSF wyłącznie do pośredniego kontaktu z żywnością.



Tace antypoślizgowe mają pewny uchwyt.

KOD	OPIS	ŚREDNICA
1418VC	Antypoślizgowa taca Versa Camtray	35,5 x 45,7 cm
1520VC	Antypoślizgowa taca Versa Camtray	38 x 51

Ilość w opakowaniu: 12

ANTYPOŚLIZGOWE TACE CAMTRAYS DO OBSŁUGI W POKOJACH HOTELOWYCH

- Ergonomiczne uchwyty umożliwiają bezpieczną lecz elegancką dostawę potraw.
- Tace pasują do dostępnych wózków do wydawania posiłków, w których mieszczą się tace o wymiarach 35,5 x 45,7 lub 38 x 51 cm.
- Antypoślizgowa nakładka eliminuje potrzebę papierowych podkładek, oszczędzając czas i pieniądze.
- Można bezpiecznie zmywać w zmywarkach mechanicznych w niskich i wysokich temperaturach.
- Nadlewy do stertowania ułatwiają szybkie suszenie.
- Zakres temperatur roboczych od -40° do 80°C.‡

- Taca o wymiarach 38 x 51 cm jest idealna do podawania posiłków w pokojach hotelowych.

Kolory tac do obsługi w pokoju hotelowym: Czarne lastriko (382), perłowo szary z tytanowym (381), kość słoniowa i Sahara (380).

Personalizacja: Skontaktuj się z przedstawicielem Cambro do wyceny.

‡ Nie zaleca się do wózków podgrzewanych.

Taca do obsługi w pokoju hotelowym jest chroniony zgłoszonym w USA patentem D 683,191 S.

Wykazane w NSF wyłącznie do pośredniego kontaktu z żywnością.



Wysokie krawędzie

Płaskie krawędzie



Czarne Lastriko (382)

Perłowo Szary Z Tytanowym (381)

kość słoniowa i Sahara (380)



KOD	OPIS	ŚREDNICA
1418VCH	Antypoślizgowa taca Versa Camtray z uchwytami	35,5 x 45,7 cm
1520VCRST	Antypoślizgowa taca Versa Camtray z uchwytami	38 x 51

Ilość w opakowaniu: 12

ANTYPOŚLIZGOWE TACE Z CAMWEAR®

- Idealne do podawania posiłków pacjentom w placówkach opieki zdrowotnej i w zatłoczonych stołówkach.
- Wykonane z trwałego i odpornego na zadrapania Camwear.
- Antypoślizgowa nakładka eliminuje potrzebę papierowych podkładek, oszczędzając czas i pieniądze.
- Poprawia stabilność, zapewnia bezpieczniejszy transport i obsługę.
- Ucha do układania utrzymują tace w miejscu i zapewniają prawidłowy przepływ powietrza między tacami.
- Można bezpiecznie zmywać w zmywarkach komercyjnych w wysokich i niskich temperaturach.
- Tace z uchwytyami są również dostępne bez powierzchni przeciwpoślizgowej.

Kolory: Czarny (110), Ciemnofioletowy (488), Przydymiony metal (485).

*Nie należy używać w wózkach z podgrzewaniem.

Wykazane w NSF wyłącznie do pośredniego kontaktu z żywnością.



PROPOR-CIONAL



1520CWNS

Czarny (110)

Ciemnofioletowy (488)

Przydymiony metal (485)

KOD	OPIS	WYMIARY
Powierzchnia przeciwpoślizgowa		
1418CWNS	Antypoślizgowa taca Camwear®	35,5 x 45,7 cm
1520CWNS	Antypoślizgowa taca Camwear	38 x 51
1418CWNSH*	Taca przeciwpoślizgowa Camwear z uchwytyami	35,5 x 45,7
1520CWNSH*	Taca przeciwpoślizgowa Camwear z uchwytyami	38 x 51
Bez powierzchni przeciwpoślizgowej		
1520CWH	Taca Camwear z uchwytyami	38 x 51

Ilość w opakowaniu: 12



1520CWNSH

CAMTRAY® Z RĄCZKAMI

- Dzięki łatwym do chwycenia, ergonomicznym i dobrze wyprofilowanym rączkom, tace lepiej się prezentują.
- Odporne na zabrudzenia, zadrapania i zapachy.
- Wykonane z trwałego, lekkiego i odpornego włókna szklanego.
- Ucha do układania utrzymują tace w miejscu i zapewniają prawidłowy przepływ powietrza między tacami.
- Można bezpiecznie zmywać w zmywarkach w wysokich i niskich temperaturach.

Dostępne kolory z grupy I.

Zamówienia specjalne wyrobów nie będących w składzie – nie podlegają zwrotowi. Zamówienie co najmniej jednego opakowania.

Wykazane w NSF wyłącznie do pośredniego kontaktu z żywnością.

Personalizacja wyłącznie poprzez cyfrowe nadruki. Szczegółowe informacje można znaleźć w części Personalizacja Camtray.



PROPOR-CIONAL



1520H

KOD	OPIS	WYMIARY
1418H	Camtray z uchwytyami	35,5 x 45,7 cm
1520H	Camtray z uchwytyami	38 x 51

Ilość w opakowaniu: 12

WÓZKI DO PODAWANIA POSIŁKÓW NA TACKACH



Transportowanie tacek z posiłkami z kuchni do pacjentów opieki doraźnej, pacjentów długoterminowej opieki doraźnej, pensjonariuszy domów opieki lub osadzonych w zakładach karnych podczas obsługi w pokoju.

Zwiększ zadowolenie pacjentów dzięki wysokiej jakości posiłkom serwowanym w cichy i wydajny sposób.



- Ergonomiczna konstrukcja uchwytu zapewnia wygodę manewrowania.
- Formowane szyny zapewniają cichą dostawę posiłków, a dolny zderzak chroni wózek, ściany i meble podczas transportu.
- Posiada bezpieczne drzwi z magnetycznym zatrzaskiem, który utrzymuje drzwi na miejscu podczas pracy. Drzwi obracają się o 270 stopni. Drzwi MDC1520T20 obracają się do 190 stopni, gdy używany jest stolik końcowy.

- Gruba izolacja chroni gorące lub zimne posiłki, a wentylacja zwiększa cyrkulację powietrza, aby utrzymać jakość żywności.
- Wytrzymałe, jednoczęściowe wózki z podwójnymi ściankami z polietylenu są trwałe i łatwe w czyszczeniu, odporne na rdzę, wgniecenia, odpryski i pęknięcia.



- Wyposażony w niebrudzące, ciche kółka ułatwiające manewrowanie i optymalizujące odpoczynek pacjenta. MDC1411T60 jest standardowo wyposażony w platerowane kółka.
- Lekkie drzwiczki umożliwiają szybki i cichy dostęp do tac podczas obsługi.

NISKO-PROFILOWY WÓZEK SERWISOWY NA 10 TAC Z PODWÓJNYM DOSTĘPEM I POJEDYNCZYMI DRZWIAMI



Jednodrzwiowy wózek z 10 tacami na posiłki jest objęty amerykańskim patentem D 723,237 S.



KOD	MDC1520S10D	MDC1520S10	MDC1520S10HD
ROZMIAR TACKI	38 x 51 / 37 x 53 cm	38 x 51,5 cm / 37 x 53 cm	38 x 51,5 cm / 37 x 53 cm
TACEK NA SZYNĘ / ROZSTAW SZYN	2 / 13,3 cm	2 / 13,3 cm	2 / 13,3 cm
TACEK NA KOMORĘ	10	10	10
WYMIARY ZEWNĘTRZNE szer. x gł. x wys.	7,5 x 97,5 x 109 cm	7,5 x 97,5 x 109 cm	77,5 x 97,5 x 110,5 cm
WYMIARY WEWNĘTRZNE szer. x gł. x wys.	53,6 x 78,7 x 66,6 cm	53,6 x 78,7 x 66,6 cm	53,6 x 78,7 x 66,6 cm
TYP KASETY	Nylonowe, 12,7 cm 2 sztywne, 2 obrotowe z hamulcem	Nylonowe, standardowe kółka 12,7 x 3,2 cm	15,2 cm kółka do dużych obciążeń, 2 przednie sztywne, 2 tylne obrotowe z hamulcem
WAGA JEDNOSTKOWA	42 kg	35,4 kg	46,3 kg

Opakowanie: 1 Kolor: Granitowo-szary (191) i Granitowo-piaskowy (194).

Port Na Termosy I Segregator Na Dodatki

- Mieści trzy zbiorniki powietrza dla bezpiecznego transportu i serwisowania.
- Przegrody są przeznaczone na patyczki, serwetki i dodatki.
- Odporność na plamy i zapachy.
- Wykonany z wytrzymałego materiału ABS.
- Pasuje do wózków serwisowych do pomieszczeń Cambro z 10 tacami.

Wniosek o patent BSACS.



KOD	WYMIARY szer. x gł. x wys.	OPAKOWANIE
BSACS	59 x 39 x 15,2 cm	1

Kolor: Czarny (110). Zestaw nie zawiera airpotów.



WÓZEK NA 20 TAC DO PODAWANIA POSIŁKÓW – NISKI



Szyny zostały opracowane do użycia podczas podawania posiłków, a nie transportu.



KOD	MDC1520S20	MDC1418S20
WIELKOŚĆ TACY	38 x 51,5 cm	36 x 46 cm
LICZBA TAC NA WÓZKU / TAC W SZAFCE WÓZKA	20 / 10	20 / 10
LICZBA PROWADNIC W SZAFCE WÓZKA	5	5
LICZBA TAC NA PROWADNICĘ / ROZSTAW PROWADNIC	2 / 14 cm	2 / 14 cm
LICZBA SZAFEK	2	2
LICZBA MIEJSC DO POWIESZENIA JADŁOSPISU	2	2
MIEJSCA NA JADŁOSPIS - ROZMIESZCZENIE	1 na każdych drzwiczkach	1 na każdych drzwiczkach
UCHWYTY – TYPY I ROZMIESZCZENIE	Wbudowane, po każdej stronie	Wbudowane, po każdej stronie
TYP KÓŁEK	15,24 cm Nylonowe, 2 obrotowe z hamulcem / 2 sztywne	Nylonowe kółka 12,7 cm, 2 skrotne z hamulcem, 2 stałe, offset
ZASUWY	Zamykane zatrzaski łopatkowe, 1 na drzwi, 2 łącznie	2 wewnętrzne nylonowe na dopych
WYMIARY ZEWNĘTRZNE S x D x W	92,1 x 122,6 x 144,3 cm	82,6 x 123,2 x 111,8 cm
WYMIARY WEWNĘTRZNE S x G x W	52,4 x 78,1 x 69,9 cm	46,7 x 71,1 x 73,7 cm
WYMAGANA SZEROKOŚĆ DRZWI	72,39 cm	83,82 cm
CIĘŻAR JEDN	58,06 kg	64,18 kg
ILOŚĆ W OPAKOWANIU	1	1
KOLORY (Wszystkie transportery wyposażone w drzwiczki w kolorze kremowym)	Granitowo-szary (191), Granitowo-piaskowy(194)	Szaroniebieski (401), Granitowo-szary (191), Granitowo-zielony (192), Granitowo-piaskowy (194).

WYSOKI WÓZEK NA 20 TACEK Z OPCJONALNYM STOLIK BOCZNY



Zoptymalizuj przestrzeń, zapewniając jednocześnie dużą pojemność do serwowania posiłków z obsługą w pokoju. Operatorzy mogą wygodnie korzystać ze stolika końcowego, aby ustawić tacę i posiłek dla następnego pacjenta podczas zarządzania procesem dostawy. Stolik boczny po prostu składa się i dopasowuje do boku wózka, umożliwiając łatwy dostęp.



Wyposażony w cztery wytrzymałe, niebrudzące, ciche nylonowe kółka (2 sztywne, 2 obrotowe z hamulcem) zwiększające zwrotność i redukujące hałas

KOD	MDC1520T20
ROZMIAR TACKI	38 x 51 cm
TACE NA WÓZEK / PRZEDZIAŁ	20 / 10
SZYNY NA PRZEDZIAŁ	10
TACE NA SZYNĘ / ROZSTAW SZYN	12,7 cm
UCHWYTY – TYP I LOKALIZACJA	Wbudowane, na każdym końcu
RODZAJE KÓŁEK	15,24 cm Nylonowe, 2 obrotowe z hamulcem / 2 sztywne
ZATRZASKI	Zamykane zatrzaski łopatkowe, 1 na drzwi, 2 łącznie
WYMIARY ZEWNĘTRZNE DŁ. x SZER. x WYS.	102,36 x 72,39 x 163,2 cm
WYMIARY WEWNĘTRZNE DŁ. x SZER. x WYS.	38,86 x 53,6 x 128,91 cm
WYMAGANA SZEROKOŚĆ DRZWI	72,39 cm
WAGA JEDNOSTKI KGS	64,86 kg
CASE KG (M³)	82,27 kg (1,41) bez palety

Opakowanie: 1 **Kolor:** Granitowo-szary (191), Granitowo-piaskowy (194).
Wszystkie wózki z kremowymi drzwiami.

Akcesoria opcjonalne



MDCET

Opcjonalny stolik boczny

CAŁKOWITE WYMIARY ZEWNĘTRZNE

dł. x szer. x wys:
57,79 x 41,91 x 6,6 cm

Kolor: Granitowo-szary (191)

WÓZKI NA 16 I 30 TAC DO PODAWANIA POSIŁKÓW – WYSOKI



Szyny zostały opracowane do użycia podczas podawania posiłków, a nie transportu.



Wysoki

KOD	MDC1520T30	MDC1520T16**	MDC1418T30	MDC1418T16
WIELKOŚĆ TACY	38 x 51,5 cm	38 x 51,5 cm	36 x 46 cm	36 x 46 cm
LICZBA TAC NA WÓZKU	30	16	30	16
LICZBA TAC W SZAFCE WÓZKA	10	16	10	16
LICZBA PROWADNIC W SZAFCE WÓZKA	10	8	10	8
LICZBA TAC NA PROWADNICĘ	1	2	1	2
ROZSTAW PROWADNIC	12,7 cm	13,3 cm	12,7 cm	13,3 cm
LICZBA DRZWIČEK	3	1	3	1
LICZBA SZAFEK	3	1	3	1
LICZBA MIEJSC NA JADŁOSPIS	5	1	5	1
MIEJSCA NA JADŁOSPIS - ROZMIESZCZENIE	Na drzwiach z obu stron	Drzwi	Na drzwiach z obu stron	Drzwi
UCHWYTY – TYPY I ROZMIER SZCZENIE	Nylon wzmocniony, po 1 z każdej strony	Wbudowane, po 1 z każdej strony Opcjonalne akcesorium MDCET16	Nylon wzmocniony, po 1 z każdej strony	Wbudowane, po 1 z każdej strony Opcjonalne akcesorium MDCET16
TYP KÓŁEK	Nylonowe kółka 15,2 cm, 2 stałe, 4 skrętne z hamulcem, offset	Nylonowe kółka 15,2 cm, 2 stałe, 2 skrętne z hamulcem, offset	Nylonowe kółka 15,2 cm, 2 stałe, 4 skrętne z hamulcem, offset	Nylonowe kółka 15,2 cm, 2 stałe, 2 skrętne z hamulcem, offset
ZASUWY	Zaczep na dopych, kłódka transportowa*	Zamykany zatrzask łopatkowy	Zaczep na dopych, kłódka transportowa*	Zamykany zatrzask łopatkowy
WYMIARY ZEWNĘTRZNE S x D x W	74,3 x 152,4 x 161,6 cm	69,1 x 95,5 x 147,3 cm	74,3 x 152,4 x 161,6 cm	63,91 x 90,48 x 147,32 cm
WYMIARY WEWNĘTRZNE S x G x W	39 x 53,34 x 127 cm	52,4 x 78,1 x 110,8 cm	37 x 55 x 127 cm	47,30 x 72,39 x 113,34 cm
WYMAGANA SZEROKOŚĆ DRZWIČEK	77 cm	78 cm	77 cm	79 cm
CIĘŻAR JEDN.	95,25 kg	48,53 kg	97,07 kg	45,13 kg

Ilość w opakowaniu: 1 Kolory: szaroniebieski (401), granitowo-szary (191), granitowo-zielony (192), granitowo-piaskowy (194). (Wszystkie wózki w kolorze jasno kremowym.)

*Zasuwa transportowa ze stali nierdzewnej u góry każdych drzwiček. MDC1418T16 są chronione patentem amerykańskim D 398,727.

Do mniej wymagających zastosowań można zamawiać wózki na 30 tac bez zasuw stalowych podając nr katalogowy MDC1520T30NL or MDC1418T30NL.

**MDC1520T16, MDC1418T16 są dostępne tylko w kolorach Granite Grey (191) i Granite Sand (194).

WÓZEK NA 60 TAC DO PODAWANIA POSIŁKÓW W ZAKŁADACH KARNYCH



- Do zastosowania w zakładach karnych.
- Mieści 60 tac Cambro Base 1411CW lub 1411CP z 853 tacami wsuwanymi lub 60 tacami dzielonymi 10146DCW lub 10146DCP.
- Posiadają zabezpieczenia takie, jak śruby zabezpieczające na uchwytach, zamki blokujące na przegubach drzwi, śruby zabezpieczające klamki oraz śruby kółek samonastawnych z nakrętkami blokującymi.



1411CP taca podstawowa z wkładką 853FH

KOD	MDC1411T60
WIELKOŚĆ TACY	36,5 x 26,8 cm taca podstawowa 1411CW i 1411CP
LICZBA TAC NA WÓZKU	60
LICZBA TAC W SZAFCE WÓZKA	20
LICZBA PROWADNIC W SZAFCE WÓZKA	10
LICZBA TAC NA PROWADNICĘ	2
ROZSTAW PROWADNIC	12,7 cm
LICZBA SZAFEK	3
TABLICZKI Z JADŁOSPISEM	brak
UCHWYTY – TYPY I ROZMIESZCZENIE	Solidne aluminium z wkrętami bezpieczeństwa, czarne wykończenie, z obu stron
TYP KÓŁEK	Wytrzymałe kółka, średn. 15,2 cm, o szer. 5 cm, 2 nastawne - hamowane, 2 sztywne
ZASUWY	Wewnętrzne zaczepy na dopych, 2 do każdego drzwiczek, zasuwka transportowa*
WYMIARY ZEWNĘTRZNE S x D x W	74,3 x 152,4 x 161,6 cm
WYMIARY WEWNĘTRZNE S x G x W	37 x 55 x 127 cm
WYMAGANA SZEROKOŚĆ DRZWICZEK	76,2 cm
CIĘŻAR JEDN.	97,98 kg

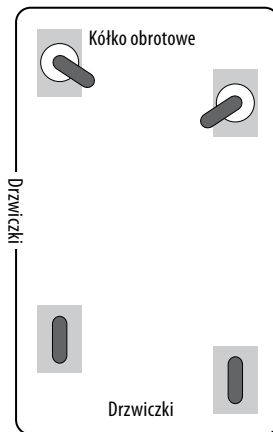
Ilość w opakowaniu: 1 Kolory: szaroniebieski (401), granitowo-szary (191), granitowo-zielony (192), granitowo-piaskowy (194). Wszystkie transportery wyposażone w drzwiczki w kolorze kremowym.
*Zasuwka transportowa ze stali nierdzewnej u góry każdego drzwiczek.

CECHY WÓZKÓW NA POSIŁKI I KONFIGURACJE KÓŁEK

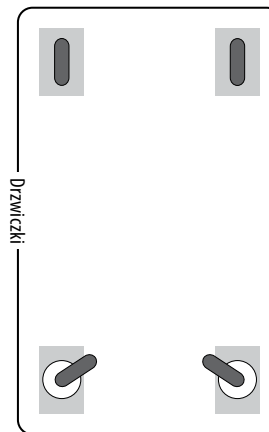
Standardowe Konfiguracje Kółek Samonastawnych:

Takie konfiguracje kółek zapewniają stabilność i możliwość manewrowania na nierównych powierzchniach.

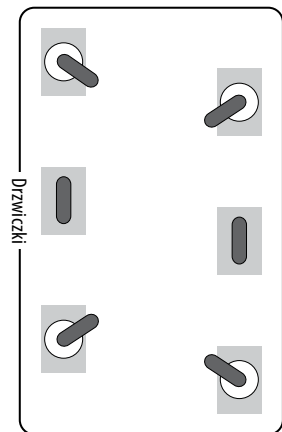
Informacje o opcjonalnych konfiguracjach kółek można uzyskać u przedstawiciela firmy Cambro.



MDC1520S20, MDC1418S20, MDC1520T20, MDC1411T60



MDC1520S10, MDC1520S10D, MDC1520T16, MDC1418T16, MDC1520T20



MDC1520T30, MDC1418T30

Uchwyty

MDC1520S20, MDC1418S20



Wgłębienia na uchwytach poszczególnych końcówek zapewniają łatwiejszy transport.

MDC1520T16, MDC1418T16



Wgłębienia na uchwytach ułatwiają transport.

MDC1520T20, MDC1520T30, MDC1418T30, MDC1411T60**



Wzmocnione uchwyty nylonowe są bezpiecznie zamontowane i osadzone na poszczególnych zakończeniach. **Model MDC1411T60 posiada odporne na ingerencje wzmocnione aluminiowe uchwyty w kształcie rurek.

Prowadzenie Kółek



Kółka są przesunięte w celu ułatwienia ruchu po nierównych nawierzchniach. Jest to standardowa właściwość modeli MDC1520S10, MDC1520S10D, MDC1520S20, MDC1418S20, MDC1520T20, MDC1520T30, MDC1418T30 i MDC1411T60.

KARTA KOLORÓW WYPOSAŻENIA CAMBRO®




szary



beżowo kawowy



gorący czerwony



zimny niebieski



nakrapiany szary



szarobrązowy



ceglasty



granatowy



granitowo-szary



granitowo-piaskowy

Cambro oferuje szeroki wybór kolorów, aby ułatwić koordynację wnętrza oraz wyroby oznakowane kodem barwnym, aby ułatwić ich użytkowanie.

Wybór kolorów jest rozmaity dla różnych od produktów. Prosimy zobaczyć, w jakich kolorach poszczególne produkty są oferowane. Ze względu na warunki drukowania pokazane kolory mogą być niedokładne. Cambro lub przedstawiciel Cambro udostępni na życzenie dokładne próbki kolorów.



szaroniebieski



ciemnoszary



ciemno-brązowy



granitowo-zielony



czarny



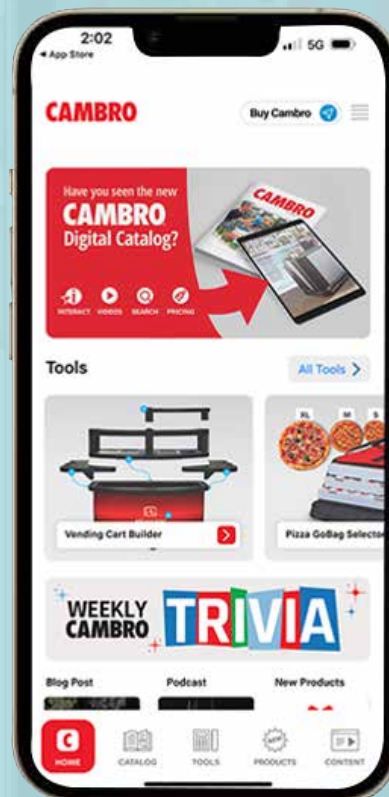
zielony

CAMBRO® APP



Pobierz aplikację Cambro!

Uzyskaj dostęp do pomocnych narzędzi i zasobów Cambro w podróży dzięki aplikacji Cambro App. Dostosuj tacę, znajdź odpowiednią pokrywę do swoich pojemników, zagraj w wyzwanie z ciekawostkami, aby wygrać darmowe produkty i wiele więcej!



Gwarancja Cambro®

Cambro oferuje 5-letnią gwarancję pro-rated na uszkodzenia lub wady producenta stwierdzone ponad normalne zużycie na nasze tace Camtrays®, Camtread® i naczynia Dinnerware. Modele z komercyjnym wyposażeniem elektrycznym objęte są roczną gwarancją. Antypoślizgowe tace Versa, szczypcy, patelnie Camwear® do przechowywania żywności, wszystkie produkty z materiałów wysokotemperaturowych, kwadraty, ranty i pokrywy posiadają 2-letnią gwarancję pro-rated. Wszystkie produkty z serii Camshelving® posiadają roczną gwarancję na wykonanie oraz dożywnością ograniczoną gwarancję na rdzę i korozję, z wyłączeniem ruchomych słupków. Na wszystkie inne produkty Cambro, o ile nie zaznaczono inaczej, Cambro udziela pierwszemu nabywcy 3-letniej gwarancji proporcjonalnej. Jeśli w tym czasie produkt okaże się wadliwy, Cambro przyzna proporcjonalny kredyt w wysokości pierwotnej ceny na wymianę produktu. Gwarancja dotyczy wszystkich produktów Cambro tylko wtedy, gdy są używane w normalnych warunkach w branży gastronomicznej.

Uwaga: Zakresy temperatur podane w tym katalogu oparte są na określonych kryteriach testowych i stanowią ogólne wytyczne. Indywidualne zastosowanie może się różnić ze względu na różnice w temperaturze załadunku lub temperaturze otoczenia.

Aksesoria do produktów: Zawartość i akcesoria pokazane na zdjęciach nie wchodzi w skład zestawu, chyba że zaznaczono.


Podziękowania za zdjęcia:

Produkty Cambro służą placówkom żywienia na całym świecie. Zdjęcia produktów Cambro w trakcie ich użytkowania reprezentujące naszą globalną obecność zostały wykonane w różnych miejscowościach w południowej Kalifornii, w Cancun w Meksyku, na wyspie Rugia w Niemczech i w mieście Hui Zhou w Chinach. Dziękujemy w szczególności personelowi następujących przedsiębiorstw za pomoc w wykonywaniu zdjęć: hotel Ambience Hotel, Rugia; hotel Dzin Hua Palace, Hui Zhou; Southern California Gas Company, Downey; Orange Coast College, Santa Ana oraz California Hospital, Los Angeles.

CAMBRO
TRUSTED DURABILITY

CAMBRO U.S.A.
TELEFON: 1(714) 848-1555
FAKS: 1(714) 843-2630
international@cambro.com

CAMBRO EUROPEAN LOGISTICS
TELEFON: (49) 7022 90 100 0
FAKS: (49) 7022 90100 19
cambropoland@cambro.com



Cambro is a proud recipient of the U.S. President's E-Award for Excellence in Exporting.